



遠東紡織

Far Eastern Textile Ltd.

96年報

股票代碼：1402

2007 ANNUAL REPORT 刊印日期 中華民國九十七年四月三十日

遠東集團  
FAR EASTERN GROUP

# Mind Set for Future



# 目 錄

<b>壹、致股東報告書</b>	
一、前 言.....	1
二、經營績效.....	1
三、營業目標與展望.....	3
<b>貳、公司簡介</b>	
一、設立日期.....	5
二、公司沿革.....	5
<b>參、公司治理報告</b>	
一、系統組織.....	7
二、董事、監察人及經理人資訊.....	8
三、公司治理運作情形.....	19
四、會計師公費資訊.....	25
五、更換會計師資訊.....	25
六、公司之董事長、總經理、負責財務或會計事務之經理人，最近一年內曾任職於 簽證會計師所屬事務所或其關係企業者.....	25
七、董事、監察人、經理人及持股比例超過百分之十之股東股權異動.....	25
八、持股比例占前十大股東間互為關係人資料.....	27
九、綜合持股比例.....	27
<b>肆、募資情形</b>	
一、資本及股份.....	28
二、公司債辦理情形.....	33
三、特別股辦理情形.....	43
四、海外存託憑證辦理情形.....	43
五、員工認股權憑證辦理情形.....	43
六、併購或受讓他公司辦理情形.....	43
七、資金運用計畫執行情形.....	43
<b>伍、營運概況</b>	
一、業務內容.....	44
二、市場及產銷概況.....	49
三、從業員工.....	54
四、環保支出資訊.....	55
五、勞資關係.....	56
六、重要契約.....	57

## 陸、財務概況

一、最近五年度簡明資產負債表及損益表	58
二、最近五年度財務分析	60
三、最近年度財務報告之監察人審查報告	62
四、公司及其關係企業有無發生財務周轉困難情事	62
五、最近年度財務報表	63
六、最近年度經會計師查核簽證之母子公司合併財務報表	72

## 柒、財務狀況及經營結果之檢討分析及風險事項

一、財務狀況	82
二、經營結果	83
三、現金流量之檢討與分析	84
四、最近年度重大資本支出對財務業務之影響	85
五、最近年度轉投資政策	85
六、風險事項分析及評估	86
七、其他重要事項	88

## 捌、特別記載事項

一、關係企業相關資料	89
二、私募有價證券辦理情形	99
三、最近年度及截至年報刊印日止子公司持有或處分本公司股票情形	99
四、其他必要補充說明事項	99
五、最近年度及截至年報刊印日止，如發生證交法第 36 條第 2 項第 2 款所定對股東權益或證券價格有重大影響之事項	99

# 壹、致股東報告書

## 一、前言

石油破百，黃金飛漲、原料飆升、天氣異象，2007年全球產業接受嚴峻的考驗。遠東紡織無畏詭譎多變的局勢，創新致勝，挺進2008年，交出亮麗的成績單。

2007年影響全球經濟的成因，在2008年亦將考驗各產業：國際原物料節節高漲；主要能源－石油，迭創歷史新高；黃金、白金等金屬近幾季以來，不斷攀天價；小麥、玉米等農產品生產劇減，衝擊畜牧業，也為民生物價飆升推波助瀾；反常的氣候，影響工商業運作及民生，重傷經濟發展。全球經濟如骨牌般，環環相扣，緊密相連。

快速馳騁的通訊系統使資訊流通公開透明、知識管理及經濟活動的複製腳步更加飛速，「全球化」的趨勢日益擴散，企業營運的各環節都與全球互相牽制。領軍世界經濟的美國，次級房貸風暴延燒，金融機構緊縮銀根，造成全球股市紛紛下跌，消費者信心指數跌至兩年來新低，如滾雪球般地，影響範圍越來越大：房市交易停滯、信用危機，使經濟成長趨緩。歐盟成員漸增的歐洲，左右世界經濟活動愈深，歐元實行以來，在去年持續升值創高價。主要石油產區的中東，依舊內外戰頻仍，原油生產成為對外談判的籌碼，加上OPEC減產、增產的決議波動，使各國進入能源大戰。以農產品外銷為主的澳洲，發生乾旱後，重挫全球糧食市場。已然成為全球經濟成長引擎的中國大陸，因十三億人口的強大內需，其經濟地位已從全球工廠，成為世界各國覬覦的消費市場。2008年奧運可望帶動消費持續成長，然而年初罕見的大雪災造成缺煤、限電的危機，加上人民幣升值、通貨膨脹壓力加速上升，卻也抵銷中國大陸正在起飛的經濟活力。力求經濟突破的台灣，政經環境動盪，產業政策波動，通貨膨脹不斷衝擊，在在升高經營的壓力。樂觀的是，交通等大型公共建設持續進行，高鐵通車、雪隧通行，為一日生活圈的美好藍圖奠定良好的基礎，往來的方便性也創造出速度經濟。

遠東紡織以領先的策略，跳脫競爭的框架，穩守本業核心價值，積極經營投資事業版圖，2007年經營績效突破以往，獲利創歷年來新高。另一方面，由於長期關懷社會，投注社會公益事業，並贊助公益活動，2007年更贏得DHL與中國時報合辦的第五屆台灣企業獎的「最佳社會貢獻獎」，深受各界的肯定與讚賞。

## 二、經營績效

遠東紡織視野高瞻、格局宏觀，以核心產業奠定厚實根基，積極拓展事業版圖，整合集團各領域產業，創造最高的利潤，充份發揮土地資源價值，建立不可撼動的產業地位。2007年營收獲利創新高，營業收入為491億元，大幅超越去年表現，較2006年增加24%，預算達成數為114%，加以彈性的財務收支策略，掌握低資金成本及高額的現金股利收入，本年度稅前淨利為113億元，稅前淨利率為23%。2007年合併營收達1,638億元，較前一年度成長14%，合併淨利為173億元。在轉投資獲利的挹注下，稅後每股盈餘已達到新台幣2.54元的水準。股利經第十九屆第八次董事會議擬定，每股發放現金股利1.8元，盈餘配股0.2元，合計每股新台幣2.0元。茲將經營績效分述於後：

### 紡織本業 掌握趨勢 創造優勢

紡織核心產業由專業團隊規劃經營，無論規模、品牌、創新各領域皆為業界領導者。台灣方面，不斷提升技術、創新研發；大陸方面，上、中、下游垂直整合，已完成一條龍規劃，經營佈局進入收耕期。為



提升經營績效，台灣地區由化纖營運總部、紡織營運總部統籌管理；大陸地區則由上海、蘇州營運總部統合：上海營運總部設於遠紡工業(上海)，兼管石化與化纖產業(亞東石化(上海)、遠紡工業(上海)、武漢遠紡新材料)；蘇州營運總部掌理紡織、織染、製衣、聚酯啤酒瓶等業務，包括遠紡工業(蘇州)、亞東工業(蘇州)、遠紡工業(無錫)、遠紡織染(蘇州)、遠東服裝(蘇州)、中比啤酒(蘇州)、遠紡工業(九江)。其中，遠紡工業(上海)與武漢遠紡新材料2007年分別完成聚酯膠片產能擴充，目前擁有的膠片產能為亞洲第一，並具下游佈局的優勢，未來仍有持續擴充產能的計畫，遠紡工業(上海)2008年將積極規劃進行產業及市場評估，啟動膠片擴建計畫。亞東工業(蘇州)2007年9月正式投產，生產高附加價值工業用紡織品如工業用絲，產品應用領域包含安全帶、輪胎簾布、篷帆布與輸送帶，其所開發超薄超寬的浸膠工業用布，成為全球少數布種供應商，獲得全球第一大輸送帶製造商Fenner Dunlop認證簽訂合作協定。鑑於聚酯瓶將取代其他包裝材料的趨勢與中國市場內需商機，2007年與比利時啤酒商Martens正式簽約，成立中比啤酒(蘇州)有限公司，首創一條龍生產方式，從客製化釀造啤酒、供應瓶胚、奈米塗層PET瓶、充填與包裝，提供客戶啤酒代工完整供應鏈服務。遠紡織染(蘇州)擴廠二期計畫已實現規模量產，因保有技術與成本的雙重優勢，擴廠計畫將逐步落實，持續擴大領先與市場佔有率。遠東服裝(蘇州)因2008年奧運效應，除接單暢旺外也不斷擴充產能，並啟動Product Creative Centre，提供設計服務，完成Total Vertical Set-up的目標。另一方面，因應中國出口成本增加，調節外銷業務至越南設廠生產。

為整合各事業體，規劃以控股形式在大陸成立遠紡(中國)投資有限公司，整體管理大陸各子公司之財務、會計、人事、採購、資訊等行政業務，在控股公司架構下，優化管理系統。

雖然大陸投資環境轉變，既有低價的勞力成本，在2008年1月企業勞動合同法正式實施後，優勢漸失，出口退稅率調降，利率、匯率上升，環保標準提高，加上土地管制趨嚴，在在造成管理成本增加，然而本公司擴充佈局提前完成，在險峻的環境中，仍能因應創造佳績。

本公司重視環保、能源、原料政策，強力投注研發，積極在智慧型材料上突破，投入機能性紡織領域，生產特殊化與精緻化產品，成為業界的主流品牌，更奠定遠東的全球紡織領導地位。『遠東企業研究發展中心』新產品研發及技術開發成果斐然，研發成果轉移生產線如聚酯熱縮膜酯粒、低熔點熱熔纖維、PET瓶蓋回收應用等，所提出的專利申請案也已獲得台、中、美等國專利權。遠東企業研究發展中心二期工程業已擴建完成啟用，除積極達成研發計畫目標，並將台灣研發經驗推動大陸地區研發全面升級，創造企業新價值。

### 土地資產 多元開發 推升效益

遠東紡織坐擁極具開發價值的豐沛土地資源，在全省有超過二十萬坪廠房土地，其中板橋廠已進入實質開發階段，並正式成立「台北遠東通訊園區」，2007年7月動工進行開發作業，並於2007年11月取得第一棟建照，展開海內外招商計畫，預計2010年可開幕營運，將成為全球通訊科技研發中心，土地增值潛力極佳，其所能開發的潛在利益可觀。除此之外，配合高鐵、台鐵、捷運的三鐵共構完成，以及台北縣升格為準直轄市後，其潛在開發商機可期，待群聚效應成形後，可望帶動周邊住宅區及商業區土地增值。而原先宜蘭廠土地進行變更開發為休閒渡假旅館，全案於2008年1月經內政部審議通過土地變更，預計半年內取得開發許可後，即可進行開發。

### 投資事業 藍圖擴展 成長耀眼

本公司發展多元的轉投資事業，業務範圍橫跨各大產業，包含石化能源、水泥建材、海陸運輸、紡織人纖、百貨零售、通訊網路、金融服務、營造建築、觀光旅館等，並積極投注社會公益事業，不斷以前瞻

的規劃能力，整合所有資源，確切掌握時局，成功運作轉投資事業，認列高收益。佔轉投資事業最大比重的遠傳電信，持續開創新機，整合速博切入固網與寬頻市場領域，並直接投資數位聯合電信Seednet，掌握家用寬頻市場，加上投入第四代行動通訊WIMAX與開拓台北遠東通訊園區版圖，2007年在國際財經專業雜誌「金融亞洲雜誌Finance Asia」年度評比中獲「台灣區年度最佳公司治理」，是台灣唯一獲得此獎的電信公司，也連續兩年獲得證券暨期貨市場發展基金會「上市櫃公司資訊揭露評鑑」中A+級最佳成績，並獲得2007 SGS Qualicert服務驗證，表現傲視群倫，定能為本公司帶來更豐厚的投資收益。水泥事業持續受惠於大陸水泥需求擴增，獲利躍升；百貨零售事業結構調整、形象升級，營收創新高；石化產業因能源飆升，利潤水漲船高；航運則因運價大幅上揚，獲利持續強勁。遠東紡織以獨到的眼光，創新管理，再造經營高峰。

### 三、營業目標及展望

遠東團隊優勢管理，卓越經營，繼往開來，擘畫致勝藍圖，主要經營策略如下：

#### (一) 整併架構 規劃產控 準備未來海外上市

為規重整併海外投資架構，2007年1月成立遠紡(中國)投資有限公司，為新事業體建置管理制度，統籌管理大陸遠紡各事業體，成為遠東紡織在中國大陸投資事業的產業控股公司，同時兼具掌握及發揮大陸公司整體資源有效分配，目標是啟動海外子公司股權整合計劃，簡化投資架構，推動旗下海外事業符合掛牌上市程序及法令，選擇在適當地點公開上市，增加海外籌資管道，建立更透明化的公司治理機制，提升股東投資價值。

#### (二) 延攬菁英 培訓人才 發揮優勢人力效益

以永續經營為目標，本公司延攬優秀人才，提供多元的教育訓練方案，建立「領導力躍昇計劃」，加速培育新一代優秀的接班人，將人力發展與組織目標緊密結合，推動各階層訓練計劃，與元智大學合作辦理之高階主管AMP (Advanced Management Program) 管理課程持續進行，並新設中階主管MP (Mini MBA Program) 課程七個模組，建立集團人才庫，儲備中高階主管人才。為配合整體營運策略、因應兩岸發展，積極規劃大陸各廠建立培訓制度，建構蘇州、上海營運總部培訓中心，並強化經營團隊，整合人力資源，建立完善的rotation program，培育全方位經營管理人才，發揮人力資源最高效能。

#### (三) 提升綜效 推展e-commerce 彰顯投資事業績效

本公司展開一波波集團資源整合計劃，開展投資事業，創造獲利空間，發揮投資效益，極力促成各產業間的業務交流與整合，如遠傳入股速博，整合固網事業，並開拓遠東通訊園區版圖；遠東電子商務GOHAPPY線上快樂購，聯合遠百、SOGO、愛買、數位聯合等公司，從快樂購集點卡(Happy Go)的會員基礎出發，結合實體零售體系，虛實通路並進，發揮集團e-commerce優勢。將持續提高集團綜效能力，未來定可將轉投資效益發揮極致。

#### (四) 聚焦環保 推動節能 開創研發產品商機

環保與能源議題全球矚目，綠色環保節能技術越來越受到重視，本公司在相關領域上投注研發，



強化對環境污染防治、生態保育、節約能源、開發再生能源等領域的研發。如開發具環保優勢的生物可分解塑膠袋、玉米纖維PLA、生物可分解共聚酯FEPOL、電子包裝用PET聚酯膠片，積極發展環保回收再生利用產業，回收PET寶特瓶並轉換成可再利用之PET回收原料，除達成廢棄物減量、減少二氧化碳排放外，並賦予原料可二次再生利用，進一步提升製程，將回收PET原料品質提昇至絲用級或食用級等高附加價值應用領域。鑑於環保與醫療持續高度發展的趨勢，本公司轉投資「亞東創新發展股份有限公司」，並併入“生醫事業群”。其以世界先進企業的作法，首開國內回收資源再利用之例，逐步增加recycle PET使用量。因應能源議題持續發酵，也積極推動節約能源計畫，以節能宣傳、提高設備效能、資源回收、製程及流程改善等措施達到節能目標。

為創造最高利潤，積極促成研發商業化，建立商發單位，迅速將研發產品商品化，全力推展研發新產品量產計畫。

### (五) 資訊升級 數位發展 啟動科技資訊管理

配合資訊化飛速的腳步，以完善的通訊整合方案，建構科技企業的優勢。持續開發e-Business應用系統，並以企業內部及外部的資源整合力量，強化企業供應鏈管理能力，建構企業資源規劃(ERP)、供應鏈管理(SCM)、顧客管理系統(CRM)。遠東紡織資訊中心2007/10獲得SAP CCC (Customer Competence Center)「客服加值中心」之認證。大陸方面則由上海遠資信息技術公司專業管理大陸地區各事業體資訊事務，遠資團隊於2007年通過IT服務管理的世界級認—ISO 20000，未來將積極整合台灣與大陸各事業群資訊業務，發揮管理綜效。另一方面，更重視資訊安全，為使資訊安全管理體系能夠有效運作，2007年3月成立「資訊安全督導委員會」負責實際推動及協調之各項資訊安全事務。

### (六) 關心環境 鼓勵創新 擴大公益事業發展

遠東紡織在各領域投入公益資源，包括教育、醫療、文化、科技等，發揮極大的社會影響力。如捐助成立的「徐有庠先生紀念基金會」，每年舉辦「有庠科技獎」，獎勵扶植國內奈米科技、通訊光電、生物科技等三大創新領域之研究發展，選拔傑出的科技人才，設立「有庠科技獎座」，落實基金會鼓勵「科技與創新」的創立宗旨，是台灣企業界獎勵科技研究的標竿；「徐元智先生紀念基金會」每年贊助文教類專案，如近年來頗受注目的「遠東建築獎」；「徐元智先生醫藥基金會」捐助成立的亞東紀念醫院，2008年榮獲經濟部頒發第十八屆國家品質獎團體機關獎。遠東紡織將持續投入公益事業，樹立「深耕工業、播種公益」的企業典範。

遠東紡織洞見趨勢，掌握決勝未來的五大關鍵：速度(speed)、複雜(complexity)、風險(risk)、改變(change)、意外(surprise)，秉持「誠、勤、樸、慎」、「創新」的立業精神，時時發掘企業新面貌(reinvent)，再創企業新價值，融合預期力、適應力、演進力、創新力，緊扣主流新趨勢，開展宏觀大格局！

董事長

徐旭東 

## 貳、公司簡介

### 一、設立日期

民國四十三年一月十三日

### 二、公司沿革

- 民國31年 · 徐有庠先生等創設「遠東針織廠股份有限公司」於上海市，生產洋房牌內衣，行銷全國。
- 民國38年 · 遠東針織廠設備遷台，設廠於台北縣板橋鎮深丘里，繼續產銷針織品業務。
- 民國42年 · 改稱「遠東針織股份有限公司」，同時並於板橋市四川路創立「台灣遠東紡織股份有限公司」，設立紡織廠。
- 民國43年 · 將「遠東針織股份有限公司」與「台灣遠東紡織股份有限公司」合併，正名為「遠東紡織股份有限公司」，設址於台北市永綏路。
- 民國44年 · 增設襯衫製造設備，並為我國取得第一張棉紗外銷訂單。
- 民國49年 · 設立新式製衣廠一所。
- 民國52年 · 因應社會需要及合成纖維工業之發展，增設棉花及化學纖維設備。
- 民國54年 · 增設合成纖維紡織第三工廠，完成本公司自行由紡、織、印染整理、製衣一貫作業生產程序。
- 民國55年 · 七月，遷址台北市寶慶路。
- 民國56年 · 四月，股票奉准上市。
- 民國58年 · 新建新埔製衣廠。
- 民國59年 · 新建新埔紡紗廠，紡織多元脂及聚丙烯纖維紗。
- 民國61年 · 先後購入台灣紡織公司板橋紡織廠及雍興實業公司內壠紡織廠，分別增建為本公司板新紡織廠及內壠紡織廠。
- 民國63年 · 新建宜蘭製衣廠。
- 民國67年 · 購入原設於桃園縣觀音鄉中州紡織廠，並命名為「觀音紡織工廠」。
- 民國71年 · 合併東方人纖股份有限公司，成立益絲可事業部，次年七月併入印染事業部。
- 民國76年 · 籌建湖口紡織廠，先後興建紗廠和布廠。
  - 八月，遠企中心工程破土動工興建，為一具有辦公大樓、購物中心與觀光飯店功能之綜合性商業大樓。
- 民國77年 · 為加強開發聚酯長纖用途，結合宏和紡織公司共同投資，成立「宏遠興業股份有限公司」，產銷高級薄織物。
- 民國82年 · 新埔化纖總廠通過認證評鑑，為全國第一家通過ISO-9001認證之化纖廠。
  - 十月，遠企中心辦公總部陸續竣工，本公司與亞泥等本集團相關企業相繼於十





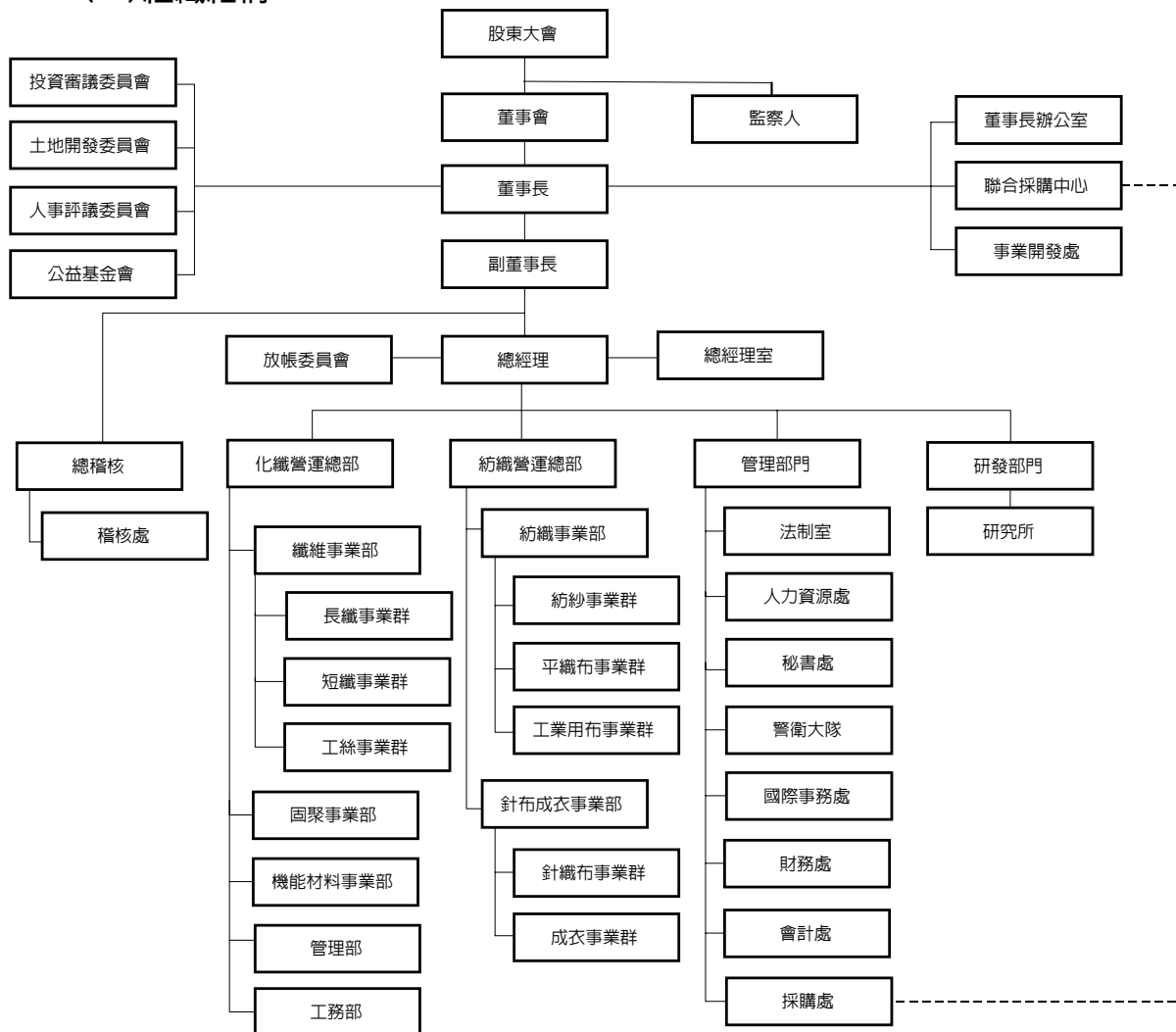
## 公司簡介

- 月十六、十七日進駐。
- 民國83年 · 製衣事業部之宜蘭廠、板橋廠暨紡印事業部之內壠廠、湖口廠分別獲得ISO-9002認證評鑑。
- 民國85年 · 七月，獲經濟部投審會核准由本公司及本公司100%持股之遠鼎投資公司共同出資於上海浦東新區成立遠紡工業(上海)有限公司(係中國核發給外資企業的最後一張化纖工業執照)，從事聚酯棉、聚酯絲等產品之產銷。
- 民國86年 · 元月，本公司之子公司遠鼎投資公司持股達62.4%之遠傳電信公司，同時獲得交通部電信局DCS全區及GSM北區行動電話業務之特許，此一科技事業，為本公司跨世之轉型帶來再衝刺的力量，並提供了一種新成長模式之啓示。
- 民國87年 · 九月，本公司赴大陸投資之遠紡工業(上海)有限公司正式投產。
- 民國89年 · 十二月，本公司創辦人徐有庠先生辭世，享年九十歲，政經各界同表哀悼，有庠先生「深耕工業、播種公益」的崇高理念，永為後人景仰。
- 民國90年 · 二月，本公司轉投資之新世紀資通股份有限公司，取得固網營運執照，並於三月初正式開台營運，以「速博sparq\*」為品牌，提供多項語音、網路服務。
- 民國91年 · 五月，與PriceWaterhouseCoopers合作，推動企業資源整合系統(ERP)專案，對本公司e化及提供管理決策與控制資訊有極大助益。
- 十月，由本公司轉投資之子公司共同出資4.5億，與遠東百貨共同取得太平洋崇光百貨之經營權。
- 民國92年 · 九月，本公司將不動產開發相關業務之帳面價值，以新設分割方式投資成立由本公司100%持有之遠東資源開發股份有限公司，發揮專業分工，積極進行土地資源開發。
- 民國93年 · 四月，轉投資之遠通電收公司與國道高速公路局簽定「高速公路電子收費(ETC)系統建置及營運契約」。
- 民國94年 · 二月，本公司持股100%之子公司「遠東資源開發公司」所規劃之「遠東通訊數位園區」開發案，獲目的事業主管機關經濟部工業局通過為「促進民間參與公共建設法之重大公共建設—重大工業設施」中之「通訊園區」案。
- 四月，本公司轉投資之「遠傳電信股份有限公司」獲台灣證券交易所審議核准通過股票上市申請案。
- 民國95年 · 二月，本公司轉投資之遠通電收公司所建制「國道電子收費系統」正式上路，為台灣交通e化寫下新紀元。
- 四月，本公司轉投資之亞東石化(上海)公司正式投產，年產PTA(純對苯二甲酸)60萬噸，支應本公司於大陸地區轉投資之化纖事業及同業所需。
- 民國96年 · 一月，本公司持股100%之子公司「遠東資源開發公司」所規劃之工業區土地變更為通訊數位產業專用區案，歷經三年審議，於96/1/23經臺北縣政府正式發佈實施
- 六月，本公司轉投資之遠紡(中國)投資有限公司取得營業執照。
- 七月，中華信用評等公司(中華信評)首次授予本公司長短期信用評等分別為「twA+」與「twA-1」，長期評等展望「穩定」。

## 參、公司治理報告

### 一、系統組織

#### (一) 組織結構



#### (二) 各主要部門所營業務

部 門	所 營 業 務
稽 核 處	負責內部稽核作業。
化 纖 營 運 總 部	負責聚酯粒、聚酯棉、聚酯絲、聚酯薄膜、機能材料之生產及銷售。
紡 織 營 運 總 部	負責紗、絲、布匹之染整加工；各種天然、人造、合成纖維紗布、混紡紗布及成品布之生產及銷售；紡織成衣及針織成衣之生產及銷售。
管 理 部 門	負責法務、人力資源、秘書、國際事務、警衛大隊、財務、會計、採購等事務管(處)理。
研 發 部 門	負責研究發展。



## 二、董事、監察人及經理人資訊

### (一) 董事及監察人

基準日：97年4月20日

職稱	姓名	選任日期	任期	初次選任日期	選任時持有股份		現在持有股數		配偶、未成年子女現在持有股份		主要經(學)歷 △目前兼任本(他)公司之職務	具配偶或二親等以內關係之其他主管、董事或監察人			
					股數	持股%	股數	持股%	股數	持股%			職稱	姓名	關係
董事長	徐旭東	95.06.13	3年	56.12.23	75,338,177	1.84	50,736,221	1.13	0	0	交通大學管理學名譽博士 美國哥倫比亞大學經濟碩士 △亞泥、美聯、遠銀、遠白、遠傳、等公司之董事長、裕民航運副董事長	席家宜 徐旭明 徐旭平 徐荷芳	二等姻親 兄 弟 兄 弟 妹		
副董事長	裕元投資公司 代表人：席家宜	95.06.13	3年	68.02.09	28,723,600 *1,788,693	0.70 0.04	30,608,176 *1,952,894	0.68 0.04	0	*22,025,787	0	0.49	美國哥倫比亞大學電腦碩士 △本公司總經理、東聯化學副董事長、宏遠興業董事長、亞洲水泥、遠傳電信及遠東商銀董事	徐旭東 徐旭明 徐旭平 徐荷芳	二等姻親 二等姻親 二等姻親 二等姻親
董事	裕元投資公司 代表人：徐旭明	95.06.13	3年	65.04.14	28,723,600 *35,915,752	0.70 0.88	30,608,176 *19,745,817	0.68 0.44	0	*19,330,903	0	0.43	澳洲礦冶學院 △本公司總稽核、安和製衣及高雄富國製衣董事長	徐旭東 席家宜 徐旭平 徐荷芳	兄 弟 二等姻親 兄 弟 妹
董事	亞洲水泥公司 代表人：徐旭平	95.06.13	3年	65.04.14	975,355,949 *19,429,584	23.77 0.47	996,893,624 *43,627,019	22.25 0.97	0	*3,125,678	0	0.07	美國史丹佛大學作業研究碩士 △本公司資深副總經理、亞洲水泥及裕民航運監察人、遠傳電信董事	徐旭東 席家宜 徐旭明 徐荷芳	兄 弟 二等姻親 兄 弟 妹
董事	亞洲水泥公司 代表人：王孝一	95.06.13	3年	74.05.10	975,355,949 *303,100	23.77 0.01	996,893,624 *330,924	22.25 0.01	0	0	0	0	中國大學企管系 △本公司資深副總經理、亞洲水泥監察人及遠東商銀常務董事	-	-
董事	亞洲水泥公司 代表人：李冠軍	95.06.13	3年	77.04.20	975,355,949 *175,885	23.77 0.00	996,893,624 *192,031	22.25 0.00	0	0	0	0	美國德州A&I大學企管碩士 △本公司資深副總經理、亞洲水泥監察人、遠傳電信及裕民航運董事	-	-
董事	亞洲水泥公司 代表人：曾裕賢	95.06.13	3年	68.02.09	975,355,949 *238,416	23.77 0.01	996,893,624 *260,301	22.25 0.01	0	0	0	0	東海大學化工系 △本公司資深副總經理	-	-
董事	遠東百貨公司 代表人：徐國梅	95.06.13	3年	95.06.13	15,305,135 *0	0.37 0	16,710,146 *0	0.37 0	0	0	0	0	紐約拉勞倫斯大學文學系 △KooNewYork藝術顧問	徐旭東	父
董事	遠東百貨公司 代表人：楊惠國	95.06.13	3年	95.06.13	15,305,135 *0	0.37 0	16,710,146 *0	0.37 0	0	0	0	0	American Graduate School of International Management △韓商誠達國際投資有限公司(香港)投資合夥人	-	-
董事	遠東百貨公司 代表人：李光燾	95.06.13	3年	95.06.13	15,305,135 *0	0.37 0	16,710,146 *0	0.37 0	0	0	0	0	美國紐約大學法研所碩士 △理律法律事務所首席資深顧問	-	-
董事	百揚投資公司 代表人：王國明	95.06.13	3年	89.05.15	1,699,237 *0	0.04 0	1,855,226 *0	0.04 0	0	0	0	0	美國堪薩斯州立大學工業工程博士 △南開技術學院校長	-	-

職稱	姓名	選任日期	任期	初次選任日期	選任時持有股份		現在持有股數		配偶、未成年子女現在持有股份		主要經(學)歷 △目前兼任本(他)公司之職務	具配偶或二親等以內關係之其他主管、董事或監察人		
					股數	持股%	股數	持股%	股數	持股%		職稱	姓名	關係
監察人	裕民航運公司 代表人：徐荷芳	95.06.13	3年	77.04.20	23,904,414	0.58	26,098,838	0.58	0	0	美國西登學院零售業管理系 △無	董事長	徐旭東	兄
					*26,493,209	0.65	*22,731,170	0.51	0	0		副董事長	席家百	二等姻親
					23,904,414	0.58	26,098,838	0.58	0	0		董事	徐旭明	兄
人	遠鼎公司 代表人：侯金英	95.06.13	3年	95.06.13	*47,422	0	*51,775	0	0	0	亞洲水泥公司總經理 △裕民航運董事	董事	徐旭平	兄
					597,490	0.01	652,339	0.01	0	0		美國Vanderbilt大學經濟學碩士 △遠東商銀董事	-	-

\*係該代表人個人持股

註：上述董事及監察人均無利用他人名義持有本公司股票。

1. 法人股東之主要股東(前10大)

97年4月20日

法人股東名稱	法人股東之主要股東(%)
亞洲水泥(股)公司	遠東紡織(股)公司(24.05)、財團法人徐元智先生醫藥基金會(5.30)、裕元投資(股)公司(5.06)、美國紐約銀行亞細亞海外存託憑證專戶(2.06)、百鼎投資(股)公司(1.95)、遠東百貨(股)公司(1.82)、財團法人元智大學(1.41)、遠東紡織公司職工退休基金管理委員會(1.13)、宇昌投資(股)公司(1.04)、亞洲水泥公司勞工退休準備金監督委員會(0.92)
遠東百貨(股)公司	遠東紡織(股)公司(16.80)、亞洲水泥(股)公司(5.56)、財團法人元智大學(4.68)、匯豐銀行託管艾瑞基克大中華基金公司專戶(2.23)、遠東百貨公司職工退休基金管理委員會(2.07)、裕元投資(股)公司(1.89)、渣打銀行受託保管富達基金(1.81)、匯豐銀行託管馬丁居里管理之中國基金專戶(1.57)、匯豐銀行託管米拉伊資產亞太領導者證券戶(1.54)、百鼎投資(股)公司(1.48)
裕元投資(股)公司	亞洲水泥(股)公司(36.42)、遠鼎(股)公司(25.02)、遠鼎投資(股)公司(19.05)、裕民航運(股)公司(17.66)、裕通投資(股)公司(1.84)、張才雄(0.01)
百揚投資(股)公司	遠東百貨(股)公司(100.00)
裕民航運(股)公司	亞洲水泥(股)公司(38.66)、匯豐銀行託管 S T B 全球高股息證券母基金(2.35)、大通銀行台北分行託管羅派斯新亞洲基金(1.87)、公務人員退休撫卹基金管理委員會(1.48)、南山人壽(股)公司(1.00)、裕元投資(股)公司(0.93)、亞洲投資(股)公司(0.91)、勞工退休基金管理委員會全權委託投資帳戶(0.89)、安泰人壽保險(股)公司全權委託投資信專戶(0.85)、美商花旗銀行受託保管新加坡政府基金專戶(0.82)
遠鼎(股)公司	遠東紡織(股)公司(37.13)、亞洲水泥(股)公司(35.50)、德勤投資(股)公司(14.49)、遠鼎投資(股)公司(12.86)、裕民航運(股)公司(0.02)



2. 股東為法人者其主要股東 (前10大)

97年4月20日

法人名稱	法人之主要股東 (%)
遠東紡織 (股) 公司	請詳第29頁
百鼎投資 (股) 公司	遠東百貨 (股) 公司 (66.66)、百揚投資 (股) 公司 (33.34)
宇昌投資 (股) 公司	宇盛投資 (股) 公司 (99.97)
南山人壽 (股) 公司	美商美國國際人壽保險公司 (47.75)、美商德拉瓦美國人壽保險公司 (47.61)、蘇思年 (0.10)、蘇思睿 (0.10)、財團法人天主教高雄教會 (0.08)、溫順淑 (0.07)、震威投資 (股) 公司 (0.06)、李梓隆 (0.05)、吳翠洋 (0.05)、開來 (股) 公司 (0.05)
亞洲投資 (股) 公司	亞洲水泥 (股) 公司 (100)
遠鼎投資 (股) 公司	遠東紡織 (股) 公司 (100)
德勤投資 (股) 公司	亞洲水泥 (股) 公司 (100)
裕通投資 (股) 公司	裕民航運 (股) 公司 (100)
裕民貿易 (股) 公司	百鼎投資 (股) 公司 (47.00)、遠鼎投資 (股) 公司 (45.50)、裕鼎實業 (股) 公司 (5.00)、鼎鼎企管顧問 (股) 公司 (1.00)、遠鼎 (股) 公司 (1.00)、遠鼎租賃 (股) 公司 (0.50)、

3. 董事及監察人資料

姓名	條件	是否具有五年以上工作經驗及下列專業資格		符合獨立性情形 (註1)										兼任其他 公開發行 公司獨立 董事家數				
		商務、財務、會計或公司業務所須相關科系之公私立大專院校講師以上	法官、檢察官、律師、會計師或其他與公司業務所需之國家考試及格領有證書之專門職業及技術人員	商務、財務、會計或公司業務所須之工作經驗	1	2	3	4	5	6	7	8	9		10			
徐旭東				V														V
席家宜				V														V
徐旭明				V														V
徐旭平				V														V
王孝一				V														V
李冠軍				V														V
曾裕賢				V														V
徐國梅				V														V
楊惠國				V														V
李光燾	V			V														V
王國明	V			V														V
徐荷芳				V														V
李坤炎				V														V
侯金英	V			V														V

註1：各董事、監察人於選任前二年及任職期間符合下述各條件者，請於各條件代號下方空格中打“✓”。

- (1) 非為公司或其關係企業之受雇人。
- (2) 非公司或其關係企業之董事、監察人(但如為公司或其母公司、公司直接及間接持有表決權之股份超過百分之五十之子公司之獨立董事者，不在此限)。
- (3) 非本人及其配偶、未成年子女或以他人名義持有公司已發行股份總額百分之十以上或持股前十名之自然人股東。
- (4) 非前三款所列人員之配偶、二親等以內親屬或五親等以內直系血親親屬。
- (5) 非直接持有公司已發行股份總額百分之五以上法人股東之董事、監察人或受雇人，或持股前五名法人股東之董事、監察人或受雇人。
- (6) 非與公司有財務或業務往來之特定公司或機構之董事(理事)、監察人(監事)、經理人或持百分之五以上股東。
- (7) 非為公司或關係企業提供商務、財務、會計等服務或諮詢之專業人士、獨資、合夥、合夥人、董事(理事)、監察人(監事)、經理人及其配偶。
- (8) 未與其他董事間具有配偶或二親等以內之親屬關係。
- (9) 未有公司法第30條各款情事之一。
- (10) 未有公司法第27條規定以政府、法人或其代表人當選。

註 2：截至97年4月30日止本公司並未設置獨立董事。



(二) 總經理、副總經理、協理、各部門及分支機構主管資料

基準日：97年4月20日

職稱	姓名	就任日期	持有股份		配偶、未成年子女持有股份		主要學(經)歷 △目前兼任其他公司之職務	職稱	姓名	關係
			股數	持股%	股數	持股%				
總經理	席家宜	84.01.01	1,952,894	0.04	22,025,787	0.49	美國哥倫比亞大學電腦碩士 (兼任其他公司職務詳第8頁)	總經理	徐旭明	二等姻親
董事長室首席資深副總經理	王孝一	94.01.01	330,924	0.01	0	0.00	中興大學企管系 (兼任其他公司職務詳第8頁)	-	-	-
化纖營運總經理	曾裕賢	94.01.01	260,301	0.01	0	0.00	東海大學化工系 (兼任其他公司職務詳第8頁)	-	-	-
化纖營運副總經理	胡正隆	94.01.01	236	0.00	0	0.00	東海大學工業工程系 △宏遠興業、全家福董事等	-	-	-
化纖營運副總經理	李冠軍	94.01.01	192,031	0.00	0	0.00	美國德州A&I大學企管碩士 (兼任其他公司職務詳第8頁)	-	-	-
總稽核	徐旭明	85.03.01	19,745,817	0.44	19,330,903	0.43	澳洲嶺南學院 (兼任其他公司職務詳第8頁)	總經理 副	席家宜 徐旭平	二等姻親 兄弟
採購副總經理	徐旭平	94.01.01	43,627,019	0.97	3,125,678	0.07	美國史丹佛大學作業研究碩士 (兼任其他公司職務詳第8頁)	總經理	席家宜	二等姻親
管理總部經理	鄭登宇	94.01.01	0	0	0	0.00	中興大學法律系 △東聯化學董事、遠東商銀監察人	-	-	-
管理總部經理	施永發	94.01.01	96,655	0	0	0.00	政治大學公行所碩士 △鼎元國際投資、全家福董事等	-	-	-
管理總部經理	王健誠	94.01.01	5,957	0	0	0.00	美國密西比州立大學企管碩士 △遠通投資董事長、開元國際投資董事	-	-	-
研究所經理	吳汝瑜	94.01.01	15,586	0.00	0	0.00	澳洲Monash大學材料工程博士 △東聯化學公司董事	-	-	-
化纖營運總經理	劉宗宏	94.01.01	120,790	0.00	359	0.00	大同大學機械工程系 △東聯化學、亞東創新發展董事	-	-	-
化纖營運總經理	朱明德	94.01.01	0	0.00	0	0.00	臺北工專紡織工程科 △遠紡實業董事	-	-	-
化纖營運總經理	吳高山	94.01.01	1,158	0.00	8,170	0.00	文化大學化學系 △宏遠興業、亞東石化(上海)董事等	-	-	-
化纖營運總經理	范欽智	94.01.01	104,646	0.00	18,860	0.00	逢甲大學紡織系 △遠紡工業上海董事、中比啤酒(蘇州)經理人	-	-	-
化纖營運總經理	成本早	96.10.01	21	0.00	0	0.00	逢甲大學紡織工程系 △遠誠人力董事	-	-	-

基準日：97年4月20日

職稱	姓名	就任日期	持有股份		配偶、未成年子女持有股份		主要學(經)歷 △目前兼任其他公司之職務	配偶或二親等以內關係之經理人	
			股數	持股%	股數	持股%		職稱	姓名
紡織副總經理	李靜傑	95.06.01	0	0.00	0	0.00	東吳大學企業管理系 △全家福、高雄富國製衣董事等	-	-
紡織副總經理	何昆麟	96.10.01	0	0.00	0	0.00	逢甲大學紡織工程系 △遠紡織染(蘇州)董事	-	-
董事長辦公室	吳榮隆	96.10.01	42,309	0.00	0	0.00	中原大學機械工程所 △遠揚營造工程監察人	-	-
總經理	施誠明	95.11.01	296	0.00	0	0.00	臺灣科技大學工業管理系 △無	-	-
總經理	吳麗香	95.06.01	3,190	0.00	0	0.00	美國德州大學阿靈頓分校會計碩士 △遠誠人力資源、亞東工業(蘇州)董事	-	-
稽核副	盧達仁	80.01.11	36,133	0.00	7,083	0.00	美國喬治亞大學會計碩士 △遠鼎投資監察人	-	-
會計處	楊山本	90.10.01	457	0.00	0	0.00	成功大學會計系 △開元國際投資、遠通投資董事等	-	-
會計處	蔡敏雄	95.06.01	0	0.00	0	0.00	政治大學經營管理所碩士 △遠通投資、安和製衣監察人	-	-
財務處	吳智耀	95.09.01	1,039	0.00	0	0.00	美國奧克拉荷馬大學企管碩士 △遠東服裝(蘇州)、上海遠資信息董事	-	-
財務處	邱虹	96.10.01	1,215	0.00	1,060	0.00	元智大學建教學分班企業管理系 △全家福董事	-	-
法制室	陳立齊	96.10.01	0	0.00	0	0.00	台灣大學法律系 △全家福董事、全虹監察人	-	-
研究所	褚智偉	96.07.01	1,458	0.00	0	0.00	台灣大學化學工程系 △無	-	-
國際事務處	劉鑫傑	96.10.01	33,078	0.00	0	0.00	元智大學建教學分班企業管理系 △無	-	-
化纖營運總	蔡燦煌	95.10.01	88,295	0.00	0	0.00	台北工專紡織工程 △亞東工業(蘇州)董事	-	-
化纖營運總	范清權	95.06.13	0	0.00	0	0.00	逢甲大學電子工程系 △無	-	-
化纖營運總	羅順正	95.10.01	88,421	0.00	7,119	0.00	逢甲大學紡織工程碩士 △無	-	-





基準日：97年4月20日

職稱	姓名	就任日期	持有股份		配偶、未成年子女持有股份		主要學(經)歷 △目前兼任其他公司之職務	配偶或二親等以內關係之經理人
			股數	持股%	股數	持股%		
化協 織營 運總 部理	曾竹賢	95.06.07	79,295	0.00	423	0.00	大同大學化學工程系 △PET Far Eastern (M) SDN BHD董事 美國奧克拉荷馬市立大學碩士 △無	-
化協 織營 運總 部理	李火旺	96.02.15	4,997	0.00	0	0.00	臺北工專機械工程系 △無	-
化協 織營 運總 部理	江勝春	97.03.01	65,865	0.00	631	0.00	達甲大學紡織工程系 △無	-
紡協 織營 運總 部理	駱天爵	95.06.01	1,039	0.00	0	0.00	達甲大學紡織工程系 △無	-
紡協 織營 運總 部理	陳聰敏	96.10.01	745	0.00	444	0.00	達甲大學紡織工程系 △無	-
紡協 織營 運總 部理	楊明聰	96.10.01	13,089	0.00	0	0.00	大同大學機械工程系 △無	-
聯協 合稽 核總 部理	何純敏	94.07.01	0	0.00	9,003	0.00	成功大學會計系 △無	-

註1：上述經理人均無利用他人名義持有本公司股票。

註2：本公司並未辦理發行員工認股權憑證。

## (三) 最近年度支付董事、監察人、總經理及副總經理之報酬

## 1. 董事之酬金

單位：新臺幣仟元

職稱	姓名	董事酬金				兼任員工領取相關酬金				A、B、C、D及E等五項總額占稅後純益之比例	有無領取來自子公司以外轉投資事業酬金							
		酬金 (A)		盈餘分配之酬勞 (B)		業務執行費用 (C)		A、B及C等三項總額占稅後純益之比例				薪資、獎金及特支費等 (D)		盈餘分配員工紅利 (E)		員工認股權證得認購股數 (F)		
		本公司	合併報表內所有公司	本公司	合併報表內所有公司	本公司	合併報表內所有公司	本公司	合併報表內所有公司			本公司	合併報表內所有公司	本公司	合併報表內所有公司	本公司	合併報表內所有公司	
董事長	徐 旭 東																	
董事	裕元投資股份有限公司	0	263,310	341,404	792	4,034	2.32%	1.99%	28,832	29,052	5,553	0	0	0	0	2.63%	2.19%	有
	亞洲水泥股份有限公司																	
	遠東百貨股份有限公司																	
	百揚投資股份有限公司																	

註1：本表所指業務執行費用，系96年度實際發放數；盈餘分配之董事酬勞及員工紅利則為96年之盈餘撥分配可獲配之金額，尚未經97年度股東會決議。

實際發放數及發放明細將由董事會依所訂發放辦法分配之。

註2：其他報酬部分為董事長徐旭東先生配有公務車之部，取得成本新臺幣6,508千元。

註3：本公司及合併報表內所有公司均無發行員工認股權證及以員工紅利轉增資發放股票紅利之情事。

註4：裕元投資(股)公司代表人：席家宜、徐旭明；亞洲水泥(股)公司代表人：徐旭平、王孝一、李冠軍、曾裕賢；遠東百貨(股)公司代表人：徐國梅、楊惠國、李光燾；百揚投資(股)公司代表人：王國明

給付本公司各個董事酬金級距	董事 姓 名		董事 姓 名	
	前三項酬金總額 (A+B+C)	前五項酬金總額 (A+B+C+D+E)	本公司	合併報表內公司
低於2,000,000元	本公司 百揚投資代表人：王國明	本公司 百揚投資代表人：王國明	本公司 百揚投資代表人：王國明	合併報表內公司 百揚投資代表人：王國明
2,000,000元 (含) ~5,000,000元	遠東百貨代表人：徐國梅、楊惠國、李光燾 亞洲水泥代表人：徐旭平、王孝一、李冠軍、曾裕賢	遠東百貨代表人：徐國梅、楊惠國、李光燾 亞洲水泥代表人：徐旭平、王孝一、李冠軍、曾裕賢	遠東百貨代表人：徐國梅、楊惠國、李光燾 亞洲水泥代表人：徐旭平、王孝一、李冠軍、曾裕賢	遠東百貨代表人：徐國梅、楊惠國、李光燾 亞洲水泥代表人：徐旭平、王孝一、李冠軍、曾裕賢
5,000,000元 (含) ~10,000,000元	0	0	0	0
10,000,000元 (含) ~15,000,000元	裕元投資代表人：席家宜、徐旭明 亞洲水泥代表人：徐旭平、王孝一、李冠軍、曾裕賢	裕元投資代表人：席家宜、徐旭明 亞洲水泥代表人：徐旭平、王孝一、李冠軍、曾裕賢	裕元投資代表人：席家宜、徐旭明 亞洲水泥代表人：徐旭平、王孝一、李冠軍、曾裕賢	裕元投資代表人：席家宜、徐旭明 亞洲水泥代表人：徐旭平、王孝一、李冠軍、曾裕賢
15,000,000元 (含) ~30,000,000元	徐旭東	徐旭東	徐旭東	徐旭東
30,000,000元 (含) ~50,000,000元	0	0	0	徐旭東
50,000,000元 (含) ~100,000,000元	0	0	0	0
100,000,000元以上	0	0	0	0
總 計	11	11	11	11



2. 監察人之酬金

職稱	姓名	監察人酬金				A、B及C等三項總額占稅後純益之比例		有無領取來自子公司以外轉投資事業酬金
		酬金(A)		酬勞(B)		本公司	合併報表內所有公司	
		本公司	合併報表內所有公司	本公司	合併報表內所有公司			
監察人	裕民航運股份有限公司 遠鼎股份有限公司	0	0	25,745	26,825	0.23%	0.10%	有

註1：本表所指業務執行費用，係96年度實際發放數；盈餘分配之監察人酬勞則為96年之盈餘分配估計可獲配之金額，尚未經97年度股東會決議。

實際發放數及發放明細將由董事會依所訂發放辦法分配之。

註2：裕民航運股份有限公司代表人：李坤炎、徐荷芳；遠鼎股份有限公司代表人：侯金英。

給付本公司各個監察人酬金級距	監察人姓名	
	本公司	合併報表內公司
低於2,000,000元	遠鼎代表人：侯金英	遠鼎代表人：侯金英
2,000,000元(含)~5,000,000元	裕民航運代表人：李坤炎、徐荷芳	裕民航運代表人：李坤炎、徐荷芳
5,000,000元(含)~10,000,000元	0	0
10,000,000元(含)~15,000,000元	0	0
15,000,000元(含)~30,000,000元	0	0
30,000,000元(含)~50,000,000元	0	0
50,000,000元(含)~100,000,000元	0	0
100,000,000元以上	0	0
總計	3	3

## 3. 總經理及副總經理之酬金

職稱	姓名	薪資 (A)		獎金及特支費等 (B)		盈餘分配之員工紅利金額 (C)			取得員工認股權憑證數額		A、B及C 等三項總額占稅後純益之比例		有無領取來自子公司以外轉投資事業酬金	
		本公司	合併報表內所有公司	本公司	合併報表內所有公司	本公司	合併報表內所有公司	現金紅利金額	股票紅利金額	本公司	合併報表內所有公司	本公司		合併報表內所有公司
總經理	席家宜													
資深副總經理	王孝一													
	曾裕賢													
	胡正隆													
	李冠軍													
	徐旭平													
總稽核	徐旭明													
	鄭澄宇													
副總經理	王健誠	40,544		51,480		10,678	0	10,678	0	0	0	0.90%	0.59%	有
	施永發													
	吳汝瑜													
	劉宗宏													
	朱明德													
	吳高山													
	范欽智													
	李靜傑													
成本早														
何昆麟														

註 1：本公司及合併報表內所有公司均無發行員工認股權憑證及以員工紅利轉增發放股票紅利之情事。

註 2：其他報酬部分為總經理及副總經理共配有公務車兩部，年租金新臺幣360千元。

給付本公司總經理及副總經理酬金級距前三項酬金總額 (A+B+C)	總經理及副總經理姓名	
	本公司	合併報表內公司
低於2,000,000元	0	0
2,000,000元 (含) ~5,000,000元	席家宜、王孝一、曾裕賢、李冠軍、徐旭平、徐旭明、施永發、鄭澄宇、王健誠、朱明德、吳高山、成本早、李靜傑、何昆麟、吳汝瑜、范欽智、胡正隆、劉宗宏	席家宜、王孝一、曾裕賢、李冠軍、徐旭平、徐旭明、施永發、鄭澄宇、王健誠、朱明德、吳高山、成本早、李靜傑、何昆麟、吳汝瑜、范欽智、胡正隆、劉宗宏
5,000,000元 (含) ~10,000,000元	0	0
10,000,000元 (含) ~15,000,000元	0	0
15,000,000元 (含) ~30,000,000元	0	0
30,000,000元 (含) ~50,000,000元	0	0
50,000,000元 (含) ~100,000,000元	0	0
100,000,000元以上	0	0
總計	18	18



4. 配發員工紅利之經理人姓名及配發情形 (含前十大取得員工分紅之人員)

新臺幣仟元

職 稱	姓 名	盈 餘 分 配 之 員 工 現 金 紅 利	總 額 占 稅 後 純 益 之 比 例
副 董 事 長 兼 總 經 理	席 家 宜	19.221	0.17%
董 事 長 室 首 席 資 深 副 總 經 理	王 孝 一		
化 纖 營 運 總 部 資 深 副 總 經 理	曾 裕 賢		
紡 織 營 運 總 部 資 深 副 總 經 理	胡 正 隆		
董 事 長 室 資 深 副 總 經 理	李 冠 軍		
總 稽 核	徐 旭 明		
採 購 處 資 深 副 總 經 理	徐 旭 平		
管 理 部 門 副 總 經 理	鄭 澄 宇		
管 理 部 門 副 總 經 理	王 健 誠		
管 理 部 門 副 總 經 理	施 永 發		
研 究 所 副 總 經 理	吳 汝 瑜		
化 纖 營 運 總 部 副 總 經 理	劉 宗 宏		
化 纖 營 運 總 部 副 總 經 理	朱 明 德		
化 纖 營 運 總 部 副 總 經 理	成 本 早		
總 經 理 室 副 總 經 理	吳 高 山		
化 纖 營 運 總 部 副 總 經 理	范 欽 智		
紡 織 營 運 總 部 副 總 經 理	李 靜 傑		
紡 織 營 運 總 部 副 總 經 理	何 昆 麟		
董 事 長 辦 公 室 協 理	吳 榮 隆		
總 經 理 室 協 理	吳 麗 香		
總 經 理 室 協 理	施 誠 明		
稽 核 處 副 總 稽 核	盧 達 仁		
會 計 處 協 理	楊 山 本		
會 計 處 協 理	蔡 敏 雄		
財 務 處 協 理	吳 智 耀		
財 務 處 協 理	邱 虹		
法 制 室 協 理	陳 立 齊		
國 際 事 務 處 協 理	劉 鑫 燦		
研 究 所 協 理	褚 智 偉		
化 纖 營 運 總 部 協 理	蔡 燦 煌		
化 纖 營 運 總 部 協 理	范 清 權		
化 纖 營 運 總 部 協 理	羅 順 正		
化 纖 營 運 總 部 協 理	曾 竹 賢		
化 纖 營 運 總 部 協 理	李 火 旺		
化 纖 營 運 總 部 協 理	江 勝 春		
紡 織 營 運 總 部 協 理	駱 天 爵		
紡 織 營 運 總 部 協 理	陳 聰 敏		
紡 織 營 運 總 部 協 理	楊 明 聰		
聯 合 稽 核 總 部 協 理	何 純 敏		

註一：本公司並未以員工紅利轉增資發行股票。

## (四) 本公司董事、監察人、總經理及副總經理酬金之相關資訊：

1. 本公司及合併報表內所有公司(含本公司)最近兩年度支付董事、監察人、總經理及副總經理酬金占稅後純益比例之分析：

本公司最近兩年度支付董事、監察人、總經理及副總經理酬金占盈餘分配年度之稅後純益比例分別為3.27%及3.62%；最近兩年度合併報表內所有公司(含本公司)支付董事、監察人、總經理及副總經理酬金占盈餘分配年度之合併稅後純益比例分別為2.61%及2.54%。

2. 給付酬金之政策、標準、組合及程式，及與公司經營績效之關連性：

屬盈餘分配之董事、監察人酬勞及員工紅利，均視每年度公司之經營績效並按本公司章程第廿七條規定之成數提撥，再依董事會所訂之分配辦法發放。其餘酬金則由公司視總體及各事業部門之營運績效，於調查上市公司之薪資報酬水準，及參酌專業顧問公司出具之市場薪資行情調查報告後制訂。

## 三、公司治理運作情形

## (一) 董事會運作情形

96年度董事會開會4次，董事監察人出席情形如下：

職 稱	姓 名	實際出席(列)席次數	委託出席次數	實際出席(列)席率(%)	備 註
董事長	徐 旭 東	4	0	100.00%	
董 事	裕元投資公司	席家宜	4	0	100.00%
		徐旭明	0	4	0%
	亞洲水泥公司	徐旭平	4	0	100.00%
		王孝一	4	0	100.00%
		李冠軍	4	0	100.00%
		曾裕賢	4	0	100.00%
	遠東百貨公司	徐國梅	1	2	25.00%
		楊惠國	2	2	50.00%
		李光燾	4	0	100.00%
	百揚投資公司	王國明	1	0	25.00%
監 察 人	裕民航運公司	徐荷芳	2	0	50.00%
		李坤炎	3	0	75.00%
	遠 鼎 公 司	侯金英	4	0	100.00%

(二) 審計委員會運作情形：本公司目前尚未設置審計委員會，故不適用。

### (三) 公司治理運作情形與上市上櫃公司治理實務守則差異情形及原因

項 目	運 作 情 形	與公司治理實務守則 差異及原因
1. 公司股權結構及股東權益 (1) 公司處理股東建議或糾紛等問題之方式	對股東之建議或疑問等除編制董事長辦公室專職負責外，尚設有發言人、代理發言人及本公司之股務代理機構「亞東證券股份有限公司」處理及因應。	無差異
(2) 公司掌握實際控制公司之主要股東及主要股東之最終控制者名單之情形	隨時掌握實際控制公司之主要股東及主要股東之最終控制者名單，並依上市公司資訊申報作業辦法規定申報異動資料。	無差異
(3) 公司建立與關係企業風險控管機制及防火牆之方式	本公司除設置放款會專職應收帳款之風險控管外，與關係企業並均已訂定「取得或處分資產處理程式」、「資金貸與他人作業程式」及「背書保證作業程式」，彼此間之風險控管機制及防火牆均已適當建立	無差異
2. 董事會之組成及職責 (1) 公司設置獨立董事之情形	本公司設董事11席，並無獨立董事，各董事均依公司法及本公司章程、董事會議事規則及其它相關法令之規定行使董事職權	目前法令係要求實收資本額達5百億之非金融業之上市(櫃)公司設獨立董事，本公司未達設置門檻。
(2) 定期評估簽證會計師獨立性之情形	由董事會定期評估。	無差異
3. 監察人之組成及職責 (1) 公司設置獨立監察人之情形	本公司設監察人3席，並無獨立監察人，各監察人均依法獨立行使職權並可列席董事會。	不適用
(2) 監察人與公司之員工及股東溝通之情形	公司之員工及股東均隨時可與監察人溝通。	無差異
4. 建立與利害關係人溝通管道之情形	各利害關係人如有需求，可隨時連絡公司各相關部門及單位，溝通管道暢通。	無差異
5. 資訊公開 (1) 公司架設網站，揭露財務業務及公司治理資訊之情形	設有中英文網站： <a href="http://www.fet1.com.tw">http://www.fet1.com.tw</a> 並指定專人負責公司資訊之搜集及揭露定期或不定期於公開資訊觀測站及本公司網站揭露相關資訊	無差異
(2) 公司實行其他資訊揭露之方式(如架設英文網站、指定專人負責公司資訊之搜集及揭露、落實發言人制度、法人說明會過程放置公司網站等)	除依規定設有發言人及代理發言人且落實執行外，仍會不定期召開法人說明會並依規定公開資訊	無差異
6. 公司設置提名或薪酬委員會等功能委員會之運作情形	公司設有人事評議委員會	無差異

7. 公司如依據「上市上櫃公司治理實務守則」訂有公司治理實務守則者，請敘明其運作與所訂公司治理實務守則之差異情形：

公司雖目前尚未依據「上市上櫃公司治理實務守則」制訂本公司之公司治理實務守則，但觀之本附表：「上市上櫃公司治理運作情形及其與上市上櫃公司治理實務守則差異情形及原因」所述，本公司實質上已依據公司治理精神運作及執行公司治理相關規範。

## 8. 請敘明公司對社會責任所實行之制度與措施及履行社會責任情形：

秉持「取之於社會，用之於社會」的理念，本公司向來積極投注公益事業之發展，於民國60年代先後捐助成立「徐元智先生紀念基金會」、「徐元智先生醫藥基金會」，贊助各項文教活動，舉辦遠東建築獎鼓勵培養建築人才，及各類醫療研究；為紀念本公司創辦人，更於民國九十年捐助成立「徐有庠先生紀念基金會」，是國內首家向國科會申請成立之公益團體，計畫扶持國內產業界奈米科技、通訊光電及生物科技等創新領域之研究發展。為培養國家經濟建設所需人才，本公司亦積極投入百年樹人之教育事業，先後贊助成立亞東技術學院及元智大學，為社會培育無數產業人才。本公司將秉持企業回饋社會之理念，持續積極參與社會公益事業，善盡社會責任。

## 9. 其他有助於瞭解公司治理運作情形之重要資訊：

## (1) 董事及監察人進修之情形：

職稱	姓名	進修日期		主辦單位	課程名稱	進修時數
		起	迄			
董事長	徐旭東	95/08/18	95/08/18	財團法人臺灣金融研訓院	董監事會運作實務與公司治理研習班	3
		96/09/28	96/09/28	財團法人臺灣金融研訓院	關係人交易法律風險	3
	席家宜	95/08/18	95/08/18	財團法人臺灣金融研訓院	董監事會運作實務與公司治理研習班	3
		96/09/28	96/09/28	財團法人臺灣金融研訓院	關係人交易法律風險	3
	王孝一	95/08/18	95/08/18	財團法人臺灣金融研訓院	董監事會運作實務與公司治理研習班	3
		96/09/28	96/09/28	財團法人臺灣金融研訓院	關係人交易法律風險	3
	李冠軍	95/08/18	95/08/18	財團法人臺灣金融研訓院	董監事會運作實務與公司治理研習班	3
		96/09/28	96/09/28	財團法人臺灣金融研訓院	關係人交易法律風險	3
董事	徐旭平	95/08/18	95/08/18	財團法人臺灣金融研訓院	董監事會運作實務與公司治理研習班	3
		96/09/28	96/09/28	財團法人臺灣金融研訓院	關係人交易法律風險	3
	徐國梅	95/08/18	95/08/18	財團法人臺灣金融研訓院	董監事會運作實務與公司治理研習班	3
	曾裕賢	95/08/18	95/08/18	財團法人臺灣金融研訓院	董監事會運作實務與公司治理研習班	3
		96/09/28	96/09/28	財團法人臺灣金融研訓院	關係人交易法律風險	3
	楊惠國	95/08/18	95/08/18	財團法人臺灣金融研訓院	董監事會運作實務與公司治理研習班	3
		96/09/28	96/09/28	財團法人臺灣金融研訓院	關係人交易法律風險	3
	李光燾	95/08/18	95/08/18	財團法人臺灣金融研訓院	董監事會運作實務與公司治理研習班	3
		96/09/28	96/09/28	財團法人臺灣金融研訓院	關係人交易法律風險	3
監察人	李坤炎	95/08/18	95/08/18	財團法人臺灣金融研訓院	董監事會運作實務與公司治理研習班	3
		96/09/28	96/09/28	財團法人臺灣金融研訓院	關係人交易法律風險	3
	徐荷芳	96/09/28	96/09/28	財團法人臺灣金融研訓院	關係人交易法律風險	3
	侯金英	95/08/18	95/08/18	財團法人臺灣金融研訓院	董監事會運作實務與公司治理研習班	3
		96/09/28	96/09/28	財團法人臺灣金融研訓院	關係人交易法律風險	3





(2) 風險管理之組織架構：

- A. 設立『放帳委員會』：審核內、外銷客戶信用狀況給予評等，並據以核給信用額度，執行放帳客戶信用、應收帳款之控管，以達成年度『零倒帳』為管理目標。(請參照第7頁)
- B. 成立『資訊安全督導委員會』：負責實際推動及協調各項資訊安全事務。

(3) 保護消費者或客戶政策之執行情形：確實依相關政策執行。

(4) 公司為董事及監察人購買責任保險之情形：目前對於保險內容及其必要性尚在瞭解評估中，俟瞭解及評估後再提請董事會核議。

10. 如有公司治理自評報告或委託其他專業機構之公司治理評鑒報告者，應敘明其自評(或委外評鑒)結果、主要缺失(或建議)事項及改善情形：公司自評過程中未發現重大缺失之情事。

(四) 公司訂有公司治理守則及相關規章之查詢方式

公司網站：<http://www.fet1.com.tw>及公開資訊觀測站：<http://newmops.tse.com.tw/>

(五) 其他足以增進對公司治理運作情形之瞭解的重要資訊：

- 1. 公司員工行為或倫理守則：「誠、勤、樸、慎」、創新，為本公司之經營理念，亦為每位遠東人奉行之行為準則。
- 2. 公司財務資訊透明有關人員，其取得主管機關指明之相關證照情形：

證 照	部 門	會計處	財務處	稽核處
中華民國會計師		1	-	1
特許分析師		-	1	-
國際內部稽核師		-	-	5
記帳士		12	-	-
地政士		1	-	-
不動產經紀人		1	-	-
財產保險經紀人		1	-	-
企業內部控制基本能力測驗		21	6	17
證券商高級業務員		2	7	-
期貨商業務員		2	2	-
理財規劃人員		-	5	-
信託人員		1	6	-
外匯交易人員		-	1	-

## (六) 内部控制制度執行情況

### 1. 內控聲明書

遠東紡織股份有限公司  
内部控制制度聲明書

日期：97年3月26日

本公司民國九十六年一月一日至九十六年十二月三十一日之内部控制制度，依據自行檢查的結果，謹聲明如下：


- 一、本公司確知建立、實施和維護内部控制制度係本公司董事會及經理人之責任，本公司業已建立此一制度。其目的係在對營運之效果及效率（含獲利、績效及保障資產安全等）、財務報導之可靠性及相關法令之遵循等目標的達成，提供合理的確保。
- 二、内部控制制度有其先天限制，不論設計如何完善，有效之内部控制制度亦僅能對上述三項目標之達成提供合理的確保；而且，由於環境、情況之改變，内部控制制度之有效性可能隨之改變。惟本公司之内部控制制度設有自我監督之機制，缺失一經辨認，本公司即採取更正之行動。
- 三、本公司係依據「公開發行公司建立内部控制制度處理準則」（以下簡稱「處理準則」）規定之内部控制制度有效性之判斷專案，判斷内部控制制度之設計及執行是否有效。該「處理準則」所採用之内部控制制度判斷專案，係為依管理控制之過程，將内部控制制度劃分為五個組成要素：1. 控制環境，2. 風險評估，3. 控制作業，4. 資訊及溝通，及5. 監督。每個組成要素又包括若干項目。前述專案請參見「處理準則」之規定。
- 四、本公司業已採用上述内部控制制度判斷專案，檢查内部控制制度之設計及執行的有效性。
- 五、本公司基於前項檢查結果，認為本公司上開期間的内部控制制度（含對子公司之監督與管理），包括知悉營運之效果及效率目標達成之程度、財務報導之可靠性及相關法令之遵循有關的内部控制制度等之設計及執行係屬有效，其能合理確保上述目標之達成。
- 六、本聲明書將成為本公司年報及公開說明書之主要內容，並對外公開。上述公開之內容如有虛偽、隱匿等不法情事，將涉及證券交易法第二十條、第三十二條、第一百七十一條及第一百七十四條等之法律責任。
- 七、本聲明書業經本公司民國九十七年三月二十六日第十九屆第八次董事會通過，出席董事九人中，無人持反對意見，均同意本聲明書之內容，並此聲明。

遠東紡織股份有限公司

董事長：徐旭東



總經理：席家宜



2. 會計師專案審查内部控制制度審查報告：無。

(七) 公司及其內部人員依法被處罰、公司對其內部人員違反内部控制制度規定之處罰、主要缺失與改善情形（最近年度及截至年報刊印日止）：無。



(八) 股東會及董事會之重要決議 (最近年度及截至年報刊印日止) :

1. 股東常會

屆次	開會時間	重要決議事項	執行情形
96年度 股東常會	96/06/21	報告事項 95年度營業報告書。 95年度財務報告。 監察人查核95年度決算表冊報告書。 修正本公司『董事會議事規則』報告	已依修正後辦法運作。
		承認事項 承認通過本公司95年度決算表冊。 承認通過本公司95年度盈餘分配案。	訂定96/8/31為配息、增資基準日，業於96/09/28發放現金股利
		討論事項 通過盈餘增資發行新股案 通過修正本公司『取得或處分資產處理程序』 通過修正本公司『背書保證作業程序』。	業於96/10/15發行新股 已依修正後程序運作。 已依修正後程序運作。

2. 董事會

屆次	開會時間	重要決議事項
第十九屆 第四次	96/03/21	1. 通過95年度財務報告(含合併報表)案。 2. 通過本公司95年度盈餘分配案。 3. 通過辦理未分配盈餘轉增資發行新股案。 4. 通過召開96年度股東常會案。 5. 通過修正「取得或處分資產處理程序」部分條文案。 6. 通過修正「背書保證作業程序」部分條文案。 7. 子公司「資金貸與他人作業程序」承認案。 8. 通過本公司往來金融機構融資額度案。 9. 通過增資遠東投資控股公司案。 10. 通過95年度「內部控制制度聲明書」案。
第十九屆 第五次	96/06/28	1. 通過一次或分次發行本公司96年度無擔保普通公司債案。 2. 通過發行本公司國內第二次無擔保交換公司債案。 3. 通過本公司95年度盈餘分配案之除息、除權基準日暨其他有關事項案。
第十九屆 第六次	96/08/24	1. 通過本公司96年上半年度財務報告(含合併報表)案。 2. 通過修訂本公司『內部控制制度』案。
第十九屆 第七次	96/12/21	1. 通過本公司97年度營業預算及資本支出預算案。 2. 通過短期資金貸與Far Eastern Polychem Industries及Oriental Textile(Holding)案。 3. 通過增資亞東石化(上海)有限公司美金480萬元案。 4. 通過增資遠紡工業(蘇州)有限公司美金480萬元案。 5. 通過增資遠紡工業(上海)有限公司美金480萬元案。 6. 通過增資遠東服裝(蘇州)有限公司美金500萬元案。 7. 通過向關係企業購買海外公司股權案。 8. 通過解除公司法第32條有關經理人(協理級以上)競業禁止之限制案。
第十九屆 第八次	97/03/26	1. 通過96年度財務報告(含合併報表)案。 2. 通過本公司96年度盈餘分配案。 3. 通過修正本公司變更登記事項卡所載之公司債可轉換股份之數額。 4. 通過辦理未分配盈餘轉增資發行新股案。 5. 通過召開97年度股東常會案。 6. 通過修正本公司『董事會議事規則』部份條文。 7. 通過增加對遠紡工業(上海)、遠紡工業(蘇州)及亞東石化(上海)等三家有限公司之投資金額。 8. 通過發行本公司97年度無擔保普通公司債案。 9. 通過96年度「內部控制制度聲明書」案。

(九)董事或監察人對董事會通過重要決議有不同意見且有紀錄或書面聲明者，其主要內容(最近年度及截至年報刊印日止)：無。

(十)與財務報告有關人士辭職解任情形彙總表：無。

#### 四、會計師公費資訊

##### (一)會計師公費相關資訊

時間：96.12.31

單位：新臺幣仟元

事務所名稱	會計師姓名		審計公費	非審計公費					會計師之查核期間是否涵蓋完整會計年度		
				制度設計	工商登記	人力資源	其他	小計	是	否	查核期間
勤業眾信會計師事務所	施景彬	吳恩銘	6,000	0	120	0	1,340	1,460	√		96
備註	其他非審計公費主要為稅務及法律諮詢。										

(二)更換會計師事務所且更換年度所支付之審計公費較更換前一年度之審計公費減少者：無

(三)更換會計師事務所之情形：無。

(四)審計公費較前一年度減少達百分之十五以上者：無。

五、更換會計師資訊：無。

六、公司之董事長、總經理、負責財務或會計事務之經理人，最近一年內曾任職於簽證會計師所屬事務所或其關係企業者：無。

七、董事、監察人、經理人及持股比例超過百分之十之股東股權異動

##### (一)董事、監察人、經理人及大股東股權變動情形

單位：股

職稱	姓名	96 年度		截至97年4月20日止	
		持有股數 增(減)數	質押股數 增(減)數	持有股數 增(減)數	質押股數 增(減)數
董 事	徐 旭 東	(18,522,246)	-	-	-
	裕元投資股份有限公司	891,500	-	-	-
	席家宜	56,880	-	-	-
	徐旭明	575,120	-	-	-
	亞洲水泥股份有限公司	31,016,319	(62,100,000)	(68,000,000)	-
	王孝一	9,638	-	-	-
	李冠軍	5,593	-	-	-
	徐旭平	31,660	-	24,000,000	-
	曾裕賢	7,581	-	-	-
	遠東百貨股份有限公司	486,703	-	-	-
徐國梅	-	-	-	-	



職 稱	姓 名	96 年 度		截至97年4月20日止	
		持有股數 增(減)數	質押股數 增(減)數	持有股數 增(減)數	質押股數 增(減)數
	楊惠國	543,590	-	-	-
	李光燾	-	-	-	-
	百揚投資股份有限公司	54,035	-	-	-
	王國明	-	-	-	-
監察人	裕民航運股份有限公司	760,160	-	-	-
	徐荷芳	(2,576,471)	6,000,000	(1,405,000)	-
	李坤炎	1,508	-	-	-
	遠鼎股份有限公司	19,000	-	-	-
	侯金英	-	-	-	-
經理人	胡 正 隆	6	-	-	-
	吳 高 山	4,111	-	(140,000)	-
	劉 宗 宏	4,043	-	(18,036)	-
	朱 明 德	-	-	-	-
	范 欽 智	4,154	-	(38,000)	-
	鄭 澄 宇	(51,101)	-	-	-
	施 永 發	2,815	-	-	-
	吳 汝 瑜	(8,284)	-	-	-
	王 健 誠	173	-	-	-
	李 靜 傑	-	-	-	-
	成 本 早	-	-	-	-
	何 昆 麟	-	-	-	-
	盧 達 仁	3,673	-	(90,000)	-
	何 純 敏	-	-	-	-
	駱 天 爵	30	-	-	-
	吳 麗 香	75,190	-	(72,000)	-
	蔡 敏 雄	-	-	-	-
	范 清 權	-	-	-	-
	曾 竹 賢	2,571	-	(9,000)	-
	吳 智 耀	30	-	-	-
	蔡 燦 煌	2,571	-	-	-
	羅 順 正	2,575	-	-	-
	施 誠 明	8	-	-	-
	李 火 旺	145	-	-	-
	褚 智 偉	1,458	-	-	-
	吳 榮 隆	-	-	1,232	-
	陳 聰 敏	-	-	-	-
	陳 立 齊	-	-	-	-
楊 明 聰	-	-	-	-	
邱 虹	-	-	-	-	
劉 鑫 燦	-	-	-	-	
江 勝 春	-	-	978	-	
楊 山 本	13	-	-	-	

(二) 股權移轉資訊：不適用。

(三) 股權質押資訊：不適用。

## 八、持股比例占前十大股東間互為關係人資料

日期：97.4.20

姓名	本人持有股份		配偶、未成年子女持有股份		利用他人名義合計持有股份		前十大股東相互間具有財務會計準則公報第六號關係人之關係者，其名稱及關係。
	股數	持股比例	股數	持股比例	股數	持股比例	
亞洲水泥股份有限公司 代表人：徐旭東	996,893,624	22.25%	0	0.00	0	0.00	負責人同
財團法人亞東技術學院 代表人：徐旭東	215,653,929	4.81%	0	0.00	0	0.00	
財團法人徐元智先生醫藥基金會 代表人：徐旭東	156,408,819	3.49%	0	0.00	0	0.00	
財團法人徐元智先生紀念基金會 代表人：徐旭東	133,789,279	2.99%	0	0.00	0	0.00	
財團法人元智大學 代表人：徐旭東	122,679,007	2.74%	0	0.00	0	0.00	
德勤投資股份有限公司 代表人：李坤炎	63,274,580	1.41%	0	0.00	0	0.00	亞洲水泥公司之子公司
徐旭東	50,736,221	1.13%	0	0.00	0	0.00	兄弟
徐旭平	43,627,019	0.97%	3,125,678	0.07	0	0.00	

## 九、綜合持股比例

日期：96.12.31

帳列長期投資 轉投資事業	本公司投資		董事、監察人、經理人及 直接或間接控制事業之投資		綜合投資	
	股數(仟股)	持股%	股數(仟股)	持股%	股數(仟股)	持股%
亞洲水泥公司	657,751	24.05	316,043	11.56	973,794	35.61
遠東百貨公司	188,311	16.80	141,044	12.58	329,355	29.38
東聯化學公司	72,385	9.19	196,990	25.02	269,375	34.21
遠東國際商業銀行	72,936	3.88	405,084	21.57	478,020	25.45
宏遠興業公司	129	0.03	139,729	28.49	139,858	28.52
遠東化聚工業公司	201,535	37.79	331,717	62.21	533,252	100.00
遠鼎投資公司	1,833,824	100.00	-	-	1,833,824	100.00
高雄富國製衣公司	3,999	99.99	-	-	3,999	99.99
安和製衣公司	18,600	100.00	-	-	18,600	100.00
遠揚建設公司	101,402	65.11	-	-	101,402	65.11
百慕達遠東投資公司	1,700	100.00	-	-	1,700	100.00
遠鼎公司	148,529	37.13	193,458	48.36	341,987	85.49
英威達遠東石化公司	99,642	21.00	-	-	99,642	21.00
亞東證券公司	140,278	19.65	466,561	65.37	606,839	85.02
遠紡實業公司	200	4.00	4800	96.00	5000	100.00
開元國際投資公司	246,776	100.00	-	-	246,776	100.00
鼎元國際投資公司	200,000	100.00	-	-	200,000	100.00
遠通投資公司	683,945	100.00	-	-	683,945	100.00
鼎鼎大飯店公司	5,387	19.00	21,464	75.71	26,850	94.71
太平洋流通投資公司	67,500	16.83	242,435	60.46	309,935	77.29
遠東資源開發公司	245,600	100.00	-	-	245,600	100.00
Far Eastern Polytex (H) Ltd.	38	100.00	-	-	38	100.00
新世紀資通公司	4,008	0.10	685,633	17.14	689,641	17.24
漢通創業投資公司	4,939	3.73	4,832	3.65	9,771	7.38

## 肆、募資情形

### 一、資本及股份

#### (一) 股本來源

單位：新臺幣仟元，仟股

年月	發行價格	核定股本		實收股本		備註		
		股數	金額	股數	金額	股本來源	以現金以外之財產抵充股款者	其他
92.08	10	3,900,000	39,000,000	3,359,151	33,591,506	庫藏股減資 1,874仟股	-	-
92.09	10	3,900,000	39,000,000	3,590,678	35,906,776	增資配股	-	-
93.10	10	4,250,000	42,500,000	3,838,412	38,384,115	增資配股	-	-
93.10	10	4,250,000	42,500,000	3,799,661	37,996,605	庫藏股減資 38,751仟股	-	-
94.11	10	4,500,000	45,000,000	4,103,633	41,036,333	增資配股	-	-
95.10	10	4,950,000	49,500,000	4,349,851	43,498,513	增資配股	-	-
96.09	10	4,950,000	49,500,000	4,480,347	44,803,469	增資配股	-	-

註：最近五年度增資生效(核准)日期與文號：

92.07.24 (92)台財證(一)第0920133523號函。

93.08.02 金管證一字第0930134472號函。

94.07.26 金管證一字第0940130323號函。

95.07.25 金管證一字第0950132454號函。

96.07.19 金管證一字第0960037682號函。

單位：仟股

股份 種類	核定股本							備註
	已發行股份			未發行 股份	轉換公司 債可轉換股 份數額	供發行 員工認股 權憑證	合計	
	已上市	未上市	合計					
記名式 普通股	4,480,347	-	4,480,347	309,653	150,000	10,000	4,950,000	-

(二) 總括申報制度相關資訊：無。

#### (三) 股東結構

基準日：97年4月20日

股東 結構 數量	政府機構	金融機構	其他法人	個人	外國機構 及外人	合計
人數	22	152	237	92,744	712	93,867
持有股數	47,396,302	333,851,543	1,965,690,379	605,469,048	1,527,939,614	4,480,346,886
持股比例	1.06%	7.45%	43.88%	13.51%	34.10%	100.00%

## (四) 股權分散情形

每股面額十元

基準日：97年4月20日

持 股 分 級	股 東 人 數	持 有 股 數	持 股 比 例
1~ 999	56,317	15,106,378	0.34%
1,000~ 5,000	26,635	59,379,751	1.32%
5,001~ 10,000	5,031	36,817,360	0.82%
10,001~ 15,000	1,720	20,894,989	0.47%
15,001~ 20,000	974	17,151,770	0.38%
20,001~ 30,000	895	22,173,611	0.49%
30,001~ 40,000	425	14,821,586	0.33%
40,001~ 50,000	271	12,395,194	0.28%
50,001~ 100,000	524	37,498,909	0.84%
100,001~ 200,000	290	41,591,704	0.93%
200,001~ 400,000	208	59,905,509	1.34%
400,001~ 600,000	105	51,730,041	1.15%
600,001~ 800,000	61	42,523,781	0.95%
800,001~1,000,000	57	52,013,296	1.16%
1,000,001以上	354	3,996,343,007	89.20%
合 計	93,867	4,480,346,886	100.00%

(五) 特別股：無。

## (六) 主要股東名單

基準日：97年4月20日

主要股東名稱	持 有 股 數	持 股 比 例
亞洲水泥股份有限公司	996,893,624	22.25%
亞東技術學院	215,653,929	4.81%
財團法人徐元智先生醫藥基金會	156,408,819	3.49%
財團法人徐元智先生紀念基金會	133,789,279	2.99%
財團法人元智大學	122,679,007	2.74%
中國信託商銀受亞洲水泥股份有限公司信託財產專戶	68,000,000	1.52%
德勤投資股份有限公司	63,274,580	1.41%
存託憑證持有人共同代表人美國紐約銀行	61,710,914	1.38%
徐旭東	50,736,221	1.13%
徐旭平	43,627,019	0.97%



### (七) 每股市價、淨值、盈餘及股利資料

項 目		年 度			
		95 年	96 年	97年度截至 3月31日	
每股市價	最 高	30.70	48.45	57.60	
	最 低	20.55	25.10	37.05	
	平 均	25.08	34.50	47.71	
每股淨值	分 配 前	18.91	20.52	21.31	
	分 配 後	17.49	(註1)	(註1)	
每股盈餘	加 權 平 均 股 數 ( 仟 股 )		4,349,851	4,480,347	4,480,347
	每 股 盈 餘 (註2)	調 整 前	1.92	2.54	0.77
		調 整 後	1.86	-	-
每股股利 (註3)	現 金 股 利		1.00	1.30	-
	無 償 配 股	盈 餘 配 股	0.60	0.30	-
		資 本 公 積 配 股	-	-	-
	累 積 未 付 股 利		-	-	-
投資報酬 分 析	本 益 比 ( 註 4 )		13.06	13.58	15.49
	本 利 比 ( 註 5 )		25.08	26.54	-
	現 金 股 利 殖 利 率 % ( 註 6 )		3.99	3.77	-

註 1：俟盈餘分配案經本(97)年度股東常會決議通過後確定。

註 2：係按發行在外加權平均股數及按追溯調整盈餘及資本公積轉增資後之股數計算。

註 3：係前一年度之盈餘分配。

註 4：本益比 = 當年度每股平均收盤價 / 每股盈餘。

註 5：本利比 = 當年度每股平均收盤價 / 每股現金股利。

註 6：現金股利殖利率 = 每股現金股利 / 當年度每股平均收盤價。

### (八) 公司股利政策及執行狀況

1. 本公司章程股利政策內容：本公司股利應參酌所營事業景氣變化之特性，考慮各項產品或服務所處生命週期對未來資金之需求與稅制之影響，在維持穩定股利之目標下，依本公司章程所訂比率分配之。股利之發放，除有改善財務結構及支應轉投資、產能擴充或其他重大資本支出等資金需求外，其現金股利部分原則上不低於當年度股息及股東紅利總和之百分之十。
2. 本次股東會擬議股利分配情形：每股擬配發現金股利1.8元、盈餘配股每股0.2元(每仟股配授20股)，合計2.0元。

## (九) 本次股東會擬議之無償配股對公司營業績效及每股盈餘之影響

單位：新臺幣仟元

項 目	年 度	97 年 度 (預估)	
期初實收資本額		44,803,469	
本 年 度 配 股 配 息 情 形	每股現金股利(元)	1.8	
	盈餘轉增資每股配股數	0.02	
	資本公積轉增資每股配股數	-	
營 業 績 效 變 化 情 形	營業利益	不適用(註)	
	營業利益較去年同期增(減)比率	"	
	稅後純益	"	
	稅後純益較去年同期增(減)比率	"	
	每股盈餘	"	
	每股盈餘較去年同期增(減)比率	"	
	年平均投資報酬率(年平均本益比倒數)	"	
擬 制 性 每 股 盈 餘 及 本 益 比	若盈餘轉增資全數改配放 現金股利	擬制每股盈餘	"
		擬制年平均投資報酬率	"
	若未辦理資本公積轉增資	擬制每股盈餘	"
		擬制年平均投資報酬率	"
	若未辦理資本公積且盈餘 轉增資改以現金股利發放	擬制每股盈餘	"
		擬制年平均投資報酬率	"

註：本公司並未編製並公告97年度財務預測，依財政部證券暨期貨管理委員會八十九年二月一日(八九)台財證(一)字第○  
○三七一號函規定，無須揭露本項資訊。

董事長：



經理人：



會計主管：



## (十) 員工分紅及董監酬勞

### 1. 公司章程所載員工分紅及董事、監察人酬勞之成數或範圍：

本公司依公司法及公司章程第二十七條之規定每年度決算如有盈餘，於依法繳納營利事業所得稅後，應先彌補歷年虧損，如尚有盈餘，於提列法定盈餘公積百分之十，並依法令規定提列特別盈餘公積後，連同上年度累積未分配盈餘，作為可供分配之盈餘，惟得視業務狀況酌予保留一部份後，按下列百分比分配之：

- A. 股息百分之六十，按全部股份平均分派，但遇增加資本時，除法令另有規定外，其當年度新增股份應分派之股息，依照股東會之決議辦理。
- B. 股東紅利百分之三十三，按全部股份平均分派，但遇增加資本時，其當年度新增股份應分派之紅利，依照股東會之決議辦理。
- C. 員工紅利百分之四。
- D. 董事監察人酬勞金百分之三，其分配辦法由董事會決定之。
- E. 員工紅利以股票配發時，依董事會訂定之辦法辦理。

### 2. 董事會通過之擬議配發員工分紅等資訊：

本公司96年度盈餘分配案，經本公司97年3月26日第19屆第8次董事會決議通過，其中有關員工紅利及董監事酬勞等相關資訊如下：

#### A. 配發員工現金紅利，股票紅利及董監酬勞金額：

員工現金紅利新臺幣(以下同) 385,406,184元，股票紅利0元，董監酬勞289,054,638元。

#### B. 擬議配發員工股票紅利股數及其占盈餘轉增資之比例：不適用。

#### C. 考慮擬議配發員工紅利及董事、監察人酬勞後之設算每股盈餘：2.39元。

### 3. 上年度盈餘用以配發員工分紅及董監事酬勞之情形：

A. 董監酬勞：董事會擬議分配數224,508,457元，實際發放146,700,000元

B. 員工紅利：董事會擬議分配數299,344,609元，實際發放299,344,609元

差異數將於以後年度發放完畢。

## (十一) 公司買回本公司股份情形

96年度及截至97年4月30日止，本公司並未有買回本公司股份之情形。

## 二、公司債辦理情形

基準日：97年4月30日

公司債種類	第六十九次(期) 有擔保普通公司債	第七十次(期) 有擔保普通公司債
發行(辦理)日期	92.01.28	92.08.04~06
面額	100萬1種	1,000萬1種
發行及交易地點	中華民國 證券櫃檯買賣中心	中華民國 證券櫃檯買賣中心
發行價格	依面額足額發行	依面額足額發行
總額	1,000,000,000元	2,000,000,000元
票面利率	詳見發行辦法	詳見發行辦法
期限	5年期 到期日：97.01.28	5年期 到期日：97.08.04~06
保證機構	中國國際商業銀行 總管理處國外部	詳見發行辦法
受託人	台北銀行信託部	台北銀行信託部
承銷機構	無	無
簽證律師	廖年盛	廖年盛
簽證會計師	王金山、魏永篤	王金山、魏永篤
償還方法	到期依面額一次還本，利息自發行日起每半年依票面利率單利計息一次，每年付息一次	到期依面額一次還本，利息自發行日起每半年依票面利率採實際天數單利計付息(act/365)
未償還本金	0元	2,000,000,000元
贖回或提前清償之條款	無	無
限制條款	無	無
信用評等機構名稱、評等日期、公司債評等結果	無	無
附其他權利	截至年報刊印日止已轉換(交換或認股)普通股、海外存託憑證或其他有價證券之金額	無
發行及轉換(交換或認股)辦法	無	無
發行及轉換、交換或認股辦法、發行條件對股權可能稀釋情形及對現有股東權益影響	無	無
交換標的委託保管機構名稱	無	無

註：台北銀行自民國九十四年一月一日與富邦商業銀行合併，並更名為「台北富邦商業銀行」。

中國國際商業銀行自九十五年八月二十一日與交通銀行合併，並更名為「兆豐國際商業銀行」。

建華商業銀行自九十五年十一月十三日與台北國際商業銀行合併，並更名為「永豐商業銀行」。

基準日：97年4月30日

公司債種類	第七十一次(期) 有擔保普通公司債	第七十二次(期) 有擔保普通公司債	國內第二次 無擔保交換公司債
發行(辦理)日期	92.10.22	93.08.13	96.09.14
面 額	1,000 萬 1 種	1,000 萬 1 種	10 萬 1 種
發行及交易地點	中華民國 證券櫃檯買賣中心	中華民國 證券櫃檯買賣中心	中華民國 證券櫃檯買賣中心
發 行 價 格	依面額足額發行	依面額足額發行	依面額足額發行
總 額	1,000,000,000 元	1,500,000,000 元	2,500,000,000 元
票 面 利 率	詳見發行辦法	詳見發行辦法	0%
期 限	5 年期 到期日：97.10.22	5 年期 到期日：98.08.13	5 年期 到期日：101.09.14
保 證 機 構	臺灣銀行民生分行	合作金庫銀行西門分行	無
受 託 人	台北銀行信託部	建華商業銀行	永豐商業銀行
承 銷 機 構	無	無	中國信託綜合證券
簽 證 律 師	廖 年 盛	廖 年 盛	無
簽 證 會 計 師	游智惠、魏永篤	游智惠、魏永篤	施景彬、吳恩銘
償 還 方 法	到期依面額一次還本，利息自發行日起每屆滿半年依票面利率採實際天數單利計息一次(Act/365)，每屆滿週年付息一次	到期依面額一次還本，利息自發行日起每屆滿三個月依票面利率採實際天數單利計息一次(Act/365F)，每屆滿一年單利付息一次	除債券持有人依本發行及交換辦法(本辦法)第十條交換為本公司所持有之亞泥普通股或依本辦法第十八條行使賣回權，或依本辦法第十七條由本公司提前收回，或由本公司買回註銷外，到期時依債券面額之 100% 將債券持有人所持有之本債券以現金一次償還
未 償 還 本 金	1,000,000,000 元	1,500,000,000 元	2,500,000,000 元
贖 回 或 提 前 清 償 之 條 款	無	無	詳見發行及交換辦法第十七條及第十八條
限 制 條 款	無	無	詳見發行及交換辦法
信用評等機構名稱、評等日期、公司債評等結果	無	無	中華信用評等股份有限公司 評等日期：96.08.01 評等結果：twA+
附 其 他 權 利	截至年報刊印日止已轉換(交換或認股)普通股、海外存託憑證或其他有價證券之金額	無	無
	發行及轉換(交換或認股)辦法	無	無
發行及轉換、交換或認股辦法、發行條件對股權可能稀釋情形及對現有股東權益影響	無	無	本公司債以本公司持有之亞泥普通股為交換標的，故不會造成本公司股權稀釋。本公司債所募資金已用於償還短期借款，將可調整長短期資金結構，減輕利息負擔，對股東權益應屬有利。
交換標的委託保管機構名稱	無	無	台灣集中保管結算所 股份有限公司

基準日：97年4月30日

公司債種類	九十六年度第一次無擔保普通公司債	九十六年度第二次無擔保普通公司債
發行(辦理)日期	96.10.31	96.11.22
面 額	100 萬 1 種	100 萬 1 種
發行及交易地點	中華民國證券櫃檯買賣中心	中華民國證券櫃檯買賣中心
發 行 價 格	依面額足額發行	依面額足額發行
總 額	800,000,000 元	2,000,000,000 元
票 面 利 率	固定年利率 2.62%	固定年利率 2.8%
期 限	3 年期 到期日：99.10.31	3 年期 到期日：99.11.22
保 證 機 構	無	無
受 託 人	永豐商業銀行	永豐商業銀行
承 銷 機 構	無	無
簽 證 律 師	無	無
簽 證 會 計 師	施景彬、吳恩銘	施景彬、吳恩銘
償 還 方 法	到期依面額一次還本，每屆滿一年單利付息一次	到期依面額一次還本，每屆滿一年單利付息一次
未 償 還 本 金	800,000,000 元	2,000,000,000 元
贖 回 或 提 前 清 償 之 條 款	無	無
限 制 條 款	無	無
信用評等機構名稱、評等日期、公司債評等結果	中華信用評等股份有限公司 評等日期：96.10.01 評等結果：twA+	中華信用評等股份有限公司 評等日期：96.10.18 評等結果：twA+
附 其 他 權 利	截至年報刊印日止已轉換(交換或認股)普通股、海外存託憑證或其他有價證券之金額	無
	發行及轉換(交換或認股)辦法	無
發行及轉換、交換或認股辦法、發行條件對股權可能稀釋情形及對現有股東權益影響	無	無
交換標的委託保管機構名稱	無	無

### 交換公司債資料

公司債種類		國內第二次無擔保交換公司債		
項目	年度	發 行 時 (96.9.14)	96 年 (96.12.31)	當年度截至 97 年 4 月 30 日
	持有 交 換 標 的 數 量		657,751,161 股	657,751,161 股
交 換 價 格		57.88 元	57.88 元	57.88 元
交 換 公 司 債 市 價	最 高	—	108.35 元	110.00 元
	最 低	—	98.00 元	95.00 元
	平 均	—	103.36 元	105.20 元
發 行 ( 辦 理 ) 日 期		民國 96 年 9 月 14 日		
交 換 標 的		本公司持有之亞洲水泥股份有限公司普通股		

**遠東紡織股份有限公司**  
**第六十九次有擔保普通公司債發行辦法**

- 一、債券名稱：遠東紡織股份有限公司第六十九次有擔保普通公司債(以下簡稱「本公司債」)。
- 二、發行總額：本公司債發行總額為新台幣壹拾億元整，依發行條件不同分為甲、乙、丙、丁四種券，其甲、乙券發行金額各為新台幣參億元整，丙、丁券發行金額各為新台幣貳億元整。
- 三、票面金額：本公司債各券票面金額均為新台幣壹佰萬元壹種，依票面金額十足發行。
- 四、保證銀行：本公司債保證銀行為中國國際商業銀行股份有限公司總管理處國外部。
- 五、發行期間：本公司債各券之發行期間均為五年期，自民國九十二年一月二十八日起至民國九十七年一月二十八日止。
- 六、發行價格：本公司債各券均於發行日依票面金額十足發行。
- 七、票面利率：本公司債各券均自發行日起每半年單利計息一次，每年付息一次。  
甲券票面利率皆為 3.7350% - 浮動利率；乙券票面利率皆為 3.7351% - 浮動利率；丙券票面利率皆為 3.7352% - 浮動利率；丁券票面利率皆為 3.7353% - 浮動利率。  
各券首次計息定價日為發行日前二個倫敦營業日，各期計息定價日為發行日起，每屆滿半年之計息基準日之前二個倫敦營業日按浮動利率重新調整並於計息基準日起單利計息一次且票面利率不得低於〇%。  
本公司債各券均依票面利率按實際天數計息。  
浮動利率：計息定價日倫敦時間上午十一時依香港商德勵財富資訊 (Moneyline Telerate) 3750頁畫面六個月美金倫敦銀行同業拆放利率 (USD 6-Month LIBOR) 之報價均價 (Fixing Rates)。  
前述計息機構由法國巴黎銀行台北分行擔任。
- 八、還本方式：本公司債自發行日起屆滿五年時，於到期日一次清償本金。
- 九、計付息方式：本公司債自發行日起每半年依票面利率單利計息一次，每年付息一次。各券每佰萬元債券付息計算至元為止，元以下四捨五入。
- 十、債券形式：本公司債為無記名式，惟承購人於承購時得申請為記名式。若有遺失、滅失、被盜或毀損，持有人得依民法有關規定辦理掛失止付，申請補發債券，申請補發債券所發生之相關費用，悉數由申請人自行負擔。
- 十一、承銷機構：無。
- 十二、受託人：本公司債由台北銀行股份有限公司信託部為債權人之受託人，代表債權人之利益行使查核及監督本公司履行本公司債發行事項之權責，並訂立受託契約，凡持有本公司債之債權人，不論係於發行時認購或中途買受者，對於本公司與受託人間受託契約規定受託人之權利義務及本公司債發行辦法，均予同意承認並授與有關受託事項之全權代理，此項授權並不得中途撤銷，至於受託契約內容，債權人得在規定營業時間內隨時至本公司或受託人營業處所查閱。
- 十三、代理機構：本公司債各券之還本付息代理機構為華南商業銀行股份有限公司敦化分行、台中分行、高雄分行。
- 十四、簽證機構：本公司債經遠東國際商業銀行股份有限公司信託部簽證後由本公司發行。
- 十五、通知方式：有關本公司債應通知債權人之事項均刊登於受託人主營業所在地之日報公告之。

**遠東紡織股份有限公司**  
**第七十次有擔保普通公司債發行辦法**

- 一、債券名稱：遠東紡織股份有限公司第七十次有擔保普通公司債（以下稱「本公司債」）。
- 二、發行總額：本公司債發行總額為新台幣貳拾億元整，依票面利率及發行日期之不同共分為 A、B、C、D、E 共五券，各券發行金額均為新台幣肆億元整。
- 三、票面金額：新台幣壹仟萬元壹種。
- 四、發行價格：本公司債各券均於發行日依票面金額十足發行。
- 五、發行期限：本公司債各券發行期限均為五年，發行期間如下：
  - A 券自民國九十二年八月四日開始發行，至民國九十七年八月四日到期。
  - B 券自民國九十二年八月四日開始發行，至民國九十七年八月四日到期。
  - C 券自民國九十二年八月五日開始發行，至民國九十七年八月五日期到。
  - D 券自民國九十二年八月五日開始發行，至民國九十七年八月五日期到。
  - E 券自民國九十二年八月六日開始發行，至民國九十七年八月六日期到。
- 六、票面利率：
  - A 券為：若 6M LIBOR < 0.7%，則票面利率為 6M LIBOR；若 6M LIBOR ≥ 0.7%，則票面利率為 3.25%-6M LIBOR。
  - B 券為：若 6M LIBOR < 0.7%，則票面利率為 6M LIBOR；若 6M LIBOR ≥ 0.7%，則票面利率為 3.2501%-6M LIBOR。
  - C 券為：若 6M LIBOR < 0.7%，則票面利率為 6M LIBOR；若 6M LIBOR ≥ 0.7%，則票面利率為 3.25%-6M LIBOR。
  - D 券為：若 6M LIBOR < 0.7%，則票面利率為 6M LIBOR；若 6M LIBOR ≥ 0.7%，則票面利率為 3.2501%-6M LIBOR。
  - E 券為：若 6M LIBOR < 0.7%，則票面利率為 6M LIBOR；若 6M LIBOR ≥ 0.7%，則票面利率為 3.25%-6M LIBOR。

各券首次計息設定日為發行日前二個營業日，各期計息設定日為發行日起，每屆滿半年之計息基準日之前二個營業日按 6M LIBOR 重新調整並於計息基準日起單利計息一次且票面利率不得低於 0%（營業日係指倫敦之銀行營業日，遇假日則為前一營業日）。

6M LIBOR：6 個月 LIBOR 係依據計息設定日倫敦時間上午十一時，香港商德勵財富資訊 (Moneyline Telerate) 第 3750 頁書面之六個月美金倫敦銀行間同業拆款利率 (USD 6-Month LIBOR) 之平均報價 (Fixing Rates)。

前述計息機構委由中國信託商業銀行擔任。
- 七、還本方式：各券皆自發行日起到期一次還清本金。
- 八、計付息方式：本公司債各券自發行日起每半年依票面利率採實際天數單利計付息 (act/365)；付息金額以每張債券面額計算至元為止，元以下四捨五入，逾還本付息日領取本息者，不另計付利息。
- 九、保證機構：本公司債各券均由華南商業銀行股份有限公司、彰化商業銀行股份有限公司、臺灣中小企業銀行股份有限公司、台灣土地銀行、台北國際商業銀行股份有限公司、上海商業儲蓄銀行股份有限公司共六家銀行依履行公司債保證義務契約保證。
- 十、債券形式：本公司債為無記名式，並附有本息票。承購人得隨時申請為記名式，若有遺失、被盜或損毀，持有人得依民法有關規定向代理機構辦理掛失止付，申請補發債券，申請補發債券所發生之費用，悉數由申請人自行負擔。
- 十一、受託人：本公司債由台北銀行股份有限公司信託部為債權人之受託人，代表債權人之利益行使查核及監督本公司履行公司債發行事項之權責，並訂立受託契約。凡持有本公司債之債權人，不論係於發行時認購或中途買受者，對於本公司與受託人間受託契約規定受託人之權利義務及本公司債發行辦法，均予同意承認並授與有關受託事項之全權代理，此項授權並不得中途撤銷。至於受託契約內容，債權人得在規定營業時間內隨時至本公司或受託人營業處所查詢。
- 十二、承銷機構：無。
- 十三、簽證機構：本公司債經由遠東國際商業銀行信託部簽證後由本公司發行。
- 十四、還本付息代理機構：委託華南商業銀行敦化分行、台中分行及高雄分行代理還本付息事宜。
- 十五、通知方式：有關本公司債應通知債權人之事項，均刊登於受託人主營業處所在地之日報。



遠東紡織股份有限公司  
第七十一次有擔保普通公司債發行辦法

- 一、債券名稱：遠東紡織股份有限公司第七十一次有擔保普通公司債(以下簡稱「本公司債」)。
- 二、發行總額：本公司債發行總額為新台幣壹拾億元整，依發行條件不同分為甲、乙二種券，其甲、乙券發行金額各為新台幣伍億元整。
- 三、票面金額：本公司債各券票面金額均為新台幣壹仟萬元壹種，依票面金額十足發行。
- 四、保證銀行：本公司債保證銀行為臺灣銀行股份有限公司民生分行。
- 五、發行期間：本公司債各券之發行期間均為五年期，皆自民國九十二年十月二十二日起，迄九十七年十月二十二日止。
- 六、發行價格：本公司債各券均於發行日依票面金額十足發行。
- 七、票面利率：本公司債各券票面利率如下：
  - 甲類券：票面利率自發行日起一年內為固定年利率3.000%。發行滿一年以後迄到期日止，若浮動利率小於年利率0.85%時，則票面利率為浮動利率；若浮動利率大於或等於年利率0.85%且小於或等於年利率2.00%時，則票面利率為年利率3.00%；若浮動利率大於年利率2.00%時，則票面利率為年利率4.75%減浮動利率。
  - 乙類券：票面利率自發行日起一年內為固定年利率3.001%。發行滿一年以後迄到期日止，若浮動利率小於年利率0.85%時，則票面利率為浮動利率；若浮動利率大於或等於年利率0.85%且小於或等於年利率2.00%時，則票面利率為年利率3.00%；若浮動利率大於年利率2.00%時，則票面利率為年利率4.75%減浮動利率。本公司債發行滿一年以後各期計息定價日為：自發行日起屆滿一年及其後每屆滿半年之計息基準日之前二個倫敦營業日按浮動利率重新調整並於計息基準日起單利計息一次且票面利率不得低於0%。  
浮動利率：計息定價日倫敦時間上午十一時依香港商德勳財富資訊 (Moneyline Telerate) 3750頁書面六個月美金倫敦銀行同業拆放利率 (USD 6-Month LIBOR) 之報價均價 (Fixing Rates)。浮動利率計算至小數點四位，小數點五位以下四捨五入。  
前述計息機構由法國巴黎銀行台北分行擔任。
- 八、計、付息方式：
  - (一)本公司債各券均自發行日起每屆滿半年依票面利率採實際天數單利計息一次 (act/365)，每屆滿週年付息一次；本債券付息日如為付款地銀行業停止營業日時，則於停止營業日之次營業日給付利息，不另計付利息。
  - (二)各券每壹仟萬元債券付息計算至元為止，元以下四捨五入；逾還本付息日領取本息者，不另計付利息。
- 九、還本方式：本公司債自發行日起屆滿五年時，於到期日一次清償本金。
- 十、債券形式：本公司債為無記名式，並附有本息票，惟承購人於承購時得申請為記名式。若有遺失、滅失、被盜或毀損，持有人得依民法有關規定辦理掛失止付，申請補發債券，申請補發債券所發生之相關費用，悉數由申請人自行負擔。
- 十一、承銷機構：無。
- 十二、受託人：本公司債由台北銀行股份有限公司信託部為債權人之受託人，代表債權人之利益行使查核及監督本公司履行本公司債發行事項之權責，並訂立受託契約，凡持有本公司債之債權人，不論係於發行時認購或中途買受者，對於本公司與受託人間受託契約規定受託人之權利義務及本公司債發行辦法，均予同意承認並授與有關受託事項之全權代理，此項授權並不得中途撤銷，至於受託契約內容，債權人得在規定營業時間內隨時至本公司或受託人營業處所查閱。
- 十三、代理機構：本公司債之還本付息代理機構為臺灣銀行股份有限公司民生分行、台中分行、高雄分行。
- 十四、簽證機構：本公司債經遠東國際商業銀行信託部簽證後由本公司發行。
- 十五、通知方式：有關本公司債應通知債權人之事項均刊登於受託人主營業所在地之日報或公開資訊觀測站 (<http://mops.tse.com.tw>) 公告之。

**遠東紡織股份有限公司**  
**第七十二次有擔保普通公司債發行辦法**

- 一、債券名稱：遠東紡織股份有限公司第七十二次有擔保普通公司債(以下簡稱「本公司債」)。
- 二、發行總額：新台幣壹拾伍億元整，依發行條件之不同分為甲、乙、丙三類券，各券發行金額均為新台幣伍億元整。
- 三、票面金額：新台幣壹仟萬元壹種。
- 四、發行期間：本公司債各券發行期間均為五年；自民國九十三年八月十三日起至民國九十八年八月十三日止。
- 五、發行價格：本公司債各券均於發行日依票面金額十足發行。
- 六、票面利率：本公司債各券票面利率分別如下：
  - 甲 券：若(5Y TWD IRS—2Y TWD IRS)小於或等於 1.15%，則票面利率為  $\text{Max}\{3*(5Y TWD IRS—2Y TWD IRS)+1.20\%, 0\}$ ；若(5Y TWD IRS—2Y TWD IRS)大於 1.15%，則票面利率為 2.09 %。
  - 乙 券：若(5Y TWD IRS—2Y TWD IRS)小於或等於 1.15%，則票面利率為  $\text{Max}\{3*(5Y TWD IRS—2Y TWD IRS)+1.20\%, 0\}$ ；若(5Y TWD IRS—2Y TWD IRS)大於 1.15%，則票面利率為 2.10 %。
  - 丙 券：若(5Y TWD IRS—2Y TWD IRS)小於或等於 1.15%，則票面利率為  $\text{Max}\{3*(5Y TWD IRS—2Y TWD IRS)+1.20\%, 0\}$ ；若(5Y TWD IRS—2Y TWD IRS)大於 1.15%，則票面利率為 2.11 %。各券首次計息設定日為發行日前二個台北金融業營業日，各期計息設定日為自發行日起，每屆滿三個月之計息基準日之前二個台北金融業營業日按浮動利率指標重新調整。各券於計息基準日起單利計息一次且票面利率不得低於 0%。  
前項浮動利率指標 5Y TWD IRS 及 2Y TWD IRS 分別為計息設定日台北金融業營業日上午十一時依英商路透社 (Reuters)「PYTWD01」頁中新台幣五年期利率交換報價之中價及新台幣二年期利率交換報價之中價。  
前述計息機構由荷蘭銀行台北分行擔任，若計息基準日無法取得前述報價，則由計息機構依誠信原則與合理之市場行情決定。
- 七、計付息方式：本公司債各券自發行日起每屆滿三個月依票面利率採實際天數單利計息一次 (Act/365F)，每屆滿一年單利付息一次，付息金額以每張債券面額計算至元為止，元以下四捨五入 (以計息機構計得者為準)。
- 八、還本方式：本公司債各券均自發行日起屆滿五年時，於到期日一次還本。
- 九、本公司債還本付息日如付款地銀行業停止營業時，則於停止營業日之次一營業日給付本息，不另計付利息。逾還本付息日領取本息者，不另計付利息。
- 十、保證機構：本公司債各券由合作金庫銀行股份有限公司西門分行保證。
- 十一、受託人：本公司債由建華商業銀行股份有限公司為債權人之受託人，代表本公司債債權人之利益行使查核及監督本公司履行本公司債發行事項之權責，並訂立受託契約。凡持有本公司債之債權人，不論係於發行時認購或中途買受者，對於本公司與受託人間受託契約規定受託人之權利義務及本公司債發行辦法，均予同意承認並授與有關受託事項之全權代理，此項授權並不得中途撤銷，至於受託契約內容，債權人得在規定營業時間內隨時至本公司或受託人營業處所查閱。
- 十二、債券形式：本公司債為無記名式，並附有本息票，承購人得隨時申請改為記名式。債券如遺失、滅失、被盜或損毀，持有人均得依民法有關規定向代理機構辦理掛失止付，申請補發債券，申請補發債券所發生之費用，悉數由申請人自行負擔。
- 十三、還本付息代理機構：本公司債由合作金庫銀行股份有限公司西門分行、中興分行及三民分行辦理本息兌領作業。
- 十四、承銷機構：無。
- 十五、簽證機構：本公司債經由遠東國際商業銀行股份有限公司信託部簽證後由本公司發行。
- 十六、通知方式：有關本公司債應通知債權人之事項均刊登於受託人主營業所所在地之日報或公開資訊觀測站 (<http://newmops.tse.com.tw>) 公告之。

遠東紡織股份有限公司  
國內第二次無擔保交換公司債發行及交換辦法

- 一、債券名稱：遠東紡織股份有限公司（以下簡稱「本公司或遠紡」）國內第二次無擔保交換公司債（以下簡稱「本債券」）。
- 二、發行日期：民國九十六年九月十四日。
- 三、發行總額：發行總額為新台幣貳拾伍億元整，每張面額為新台幣壹拾萬元，依票面金額十足發行。
- 四、發行期間：發行期間五年，自民國九十六年九月十四日開始發行，至民國一〇一年九月十四日到期。
- 五、債券票面利率：票面年利率為 0%。
- 六、還本方式：  
除債券持有人依本辦法第十條交換為亞洲水泥股份有限公司（以下簡稱「亞泥」）普通股或依本辦法第十八條行使贖回權，或依本辦法第十七條由本公司提前收回，或由本公司買回註銷者外，本公司於本債券到期時依債券面額之 100%將債券持有人所持有之本債券以現金一次償還。
- 七、擔保情形：  
本債券為無擔保債券，惟若本債券發行後，本公司如再發行其他同一交換標的（亞泥）之有擔保交換公司債時，本債券亦將比照該有擔保交換公司債，設定同等級之債權或同順位之擔保物權。
- 八、交換標的：  
本公司所持有之亞泥普通股。
- 九、交換期間：  
債券持有人得於本債券發行日起屆滿一個月之次日（民國九十六年十月十五日）起，至到期日前十日（民國一〇一年九月四日）止，除亞泥向臺灣證券交易所（以下簡稱「證交所」）洽辦無償配股停止過戶除權公告日、現金股息停止過戶除息公告日、現金增資認股停止過戶除權公告日或減資換票停止過戶公告日前三個營業日起，至權利分派基準日止及其他依法暫停過戶期間外，得隨時向本公司請求依本辦法交換為亞泥普通股，並依本辦法第十條、第十三條及第十四條規定辦理。本公司並應依主管機關法令規定將停止交換之期間予以公告並函財團法人中華民國證券櫃檯買賣中心（以下簡稱「櫃買中心」）。
- 十、請求交換程序：
  - （一）本債券持有人請求交換者，應至原交易券商填具「交換公司債帳簿劃撥交換/贖回/賣回申請書」，由交易券商向台灣集中保管結算所股份有限公司（以下簡稱「集保結算所」）提出申請，集保結算所接受申請後送交本公司股務代理機構，於送達時即生交換之效力，且不得申請撤銷，並於次一營業日內透過集保結算所以帳簿劃撥方式，交付亞泥股票予上述之債券持有人。惟交換後產生不足一千股之零股，得於五個營業日內完成交付。
  - （二）華僑及外國人申請將所持有之本交換公司債交換為亞泥股票時，一律統由集保結算所採取帳簿劃撥方式辦理配發。
- 十一、交換價格及其調整：
  - （一）本債券交換價格之訂定，以民國九十六年九月六日為交換價格訂定基準日，取基準日前一、三、五個營業日亞泥普通股收盤價之簡單算術平均數擇一為基準價格，再以基準價格乘以 125%之交換溢價率為計算依據（計算至新台幣分為止，毫以下四捨五入）。基準日前如亞泥遇有除權或除息者，其經採樣用以計算交換價格之收盤價，應先設算為除權或除息後價格；交換價格於決定後，實際發行日前，如亞泥遇有除權或除息者，應依本條第（二）項或第（三）項之交換價格調整公式調整之。依上述方式，發行時之交換價格為每股 57.88 元。
  - （二）本債券發行後，除亞泥所發行或私募具有普通股轉換權或認股權之各種有價證券換發普通股股份者外，遇有亞泥已發行（或私募）之普通股股份增加時（包括但不限於以募集發行或私募方式辦理之現金增資、盈餘轉增資、資本公積轉增資、員工紅利轉增資、公司合併或受讓他公司發行新股、股票分割及現金增資參與發行海外存託憑證等），本公司應依下列公式調整本債券之交換價格（計算至新台幣分為止，毫以下四捨五入，向下調整，向上則不調整），並函請櫃買中心公告，於亞泥新股發行除權基準日（註 1）調整之。亞泥如於現金增資發行新股之除權基準日後變更新股發行價格，本公司則依更新後之新股發行價格重新按下列公式調整交換價格，如經設算調整後之交換價格低於原除權基準日前已公告調整之交換價格，則函請櫃買中心重新公告調整之。

$$\text{調整後交換價格} = \frac{\text{調整前交換價格} \times \frac{\text{亞泥已發行股數}}{\text{(註 2)}} + \frac{\text{每股繳款額}}{\text{(註 3)}} \times \text{亞泥新股發行或私募股數}}{\text{亞泥已發行股數} + \text{亞泥新發行或私募股數}}$$

註 1：如為股票分割則為分割基準日，如係採詢價圈購辦理之現金增資、私募現金增資或現金增資參與發行海外存託憑證因無除權基準日，則於股款繳足日或私募有價證券交付日調整；如為合併或受讓增資則於合併或受讓基準日調整。

註 2：已發行股數係指亞泥普通股已發行股份總數(包括募集發行與私募股份)減除亞泥買回惟尚未註銷或轉讓之庫藏股股數。

註 3：每股繳款額如係屬無償配股或股票分割，則其繳款額為零。若係屬合併增資發行新股者，則其每股繳款額為合併基準日前依消滅公司最近期經會計師簽證或核閱之財務報表計算之每股淨值乘以換股比例。如係受讓他公司股份發行新股，則每股繳款額為受讓基準日前受讓之他公司最近期經會計師簽證或核閱之財務報表計算之每股淨值乘以換股比例。

(三) 本債券發行後，如遇有亞泥當年度發放普通股現金股利占每股時價之比率若有超過 1.5% 時，應就所占每股時價之比率於亞泥除息基準日調降交換價格，並函請櫃買中心公告調整後之交換價格(計算至新台幣分為止，毫以下四捨五入)，本項交換價格調降之規定，不適用於除息基準日(不含)前已提出請求交換者。其調整公式如下：調整後交換價格 = 調整前交換價格 × (1 - 發放普通股現金股利占每股時價(註)之比率)

註：每股時價之訂定，應以亞泥現金股息停止過戶除息公告日之前一、三、五個營業日亞泥普通股收盤價之簡單算術平均數擇一計算。

(四) 本債券發行後，遇有亞泥以低於每股時價(註 1)之轉換或認股價格再發行或再私募具有普通股轉換權或認股權之各種有價證券時，本公司應依下列公式調整本債券之交換價格(計算至新台幣分為止，毫以下四捨五入，向下調整，向上則不調整)，並函請櫃買中心公告，於前述有價證券或認股權發行之日或私募有價證券之私募交付日調整之：

$$\text{調整後交換價格} = \frac{\text{調整前交換價格} \times \frac{\text{亞泥已發行股數}}{\text{(註 2)}} + \frac{\text{亞泥新發行或私募有價證券或認股權之轉換或認股價格}}{\text{亞泥新發行或私募有價證券或認股權可轉換或認購之股數}} \times \text{亞泥新發行或私募有價證券或認股權可轉換或認購之股數}}{\text{亞泥已發行股數} + \text{亞泥新發行或私募有價證券或認股權可轉換或認購之股數}}$$

註 1：每股時價為亞泥再發行或再私募具有普通股轉換權或認股權之各種有價證券之訂價基準日或私募有價證券交付日之前一、三、五個營業日擇一計算亞泥普通股收盤價之簡單算術平均數。

註 2：亞泥再發行或私募具有普通股轉換權或認股權之各種有價證券如係以庫藏股支應，則調整公式中之已發行股數應減除新發行有價證券可轉換或認購之股數。

(五) 本債券發行後，如遇亞泥非因庫藏股註銷之減資致普通股股份減少時，應依下列公式計算調整後交換價格，並函請櫃買中心公告，於減資基準日調整之。

$$\text{調整後交換價格} = \frac{\text{調整前交換價格} \times \text{亞泥減資前已發行普通股股數}}{\text{亞泥減資後已發行普通股股數}}$$

## 十二、本債券之上櫃及終止上櫃：

本債券於發行日之前向櫃買中心申請上櫃買賣，並由本公司洽櫃買中心同意後公告之。本債券至全數交換為亞泥普通股股份或全數由本公司買回或償還時終止上櫃。

## 十三、交換後之亞泥普通股上市：

本債券經交換後之亞泥普通股自交付日起於證交所上市買賣。

## 十四、交換時若有不足壹股之股份金額，依集保結算所規定作為帳簿劃撥作業手續費，不另行支付現金予債券持有人。

## 十五、交換年度現金股利及股票股利之歸屬：

### (一) 現金股利

1. 債券持有人於當年度一月一日起至當年度亞泥向證交所洽辦現金股息停止過戶除息公告日前三個營業日以前請求交換者，參與當年度股東會決議發放之前一年度現金股利。



## 募資情形

2. 當年度亞泥向證交所洽辦現金股息停止過戶除息公告日前三個營業日(含)起至現金股息除息基準日(含)止停止債券交換。
3. 債券持有人於亞泥當年度現金股息除息基準日翌日起至十二月三十一日(含)請求交換者，應放棄當年度股東會決議發放之前一年度現金股利，而參與次年度股東會決議發放之當年度現金股利。

### (二) 股票股利

1. 債券持有人於當年度一月一日起至當年度亞泥向證交所洽辦無償配股停止過戶除權公告日前三個營業日以前請求交換者，參與當年度股東會決議發放之前一年度股票股利。
2. 當年度亞泥向證交所洽辦無償配股停止過戶除權公告日前三個營業日(含)起至無償配股除權基準日(含)止停止債券交換。
3. 債券持有人於當年度亞泥無償配股除權基準日翌日起至十二月三十一日(含)請求交換者，應放棄當年度股東會決議發放之前一年度股票股利。

十六、交換後之權利義務：交換後之亞泥普通股，其權利義務與亞泥原普通股股份相同。

十七、本公司對本債券之收回權：

- (一) 本債券發行滿一個月翌日(民國九十六年十月十五日)起至到期日前四十日(民國一〇一年八月五日)止，若亞泥普通股收盤價格連續三十個營業日超過當時交換價格達百分之五十者，本公司得於其後三十個營業日內，以掛號寄發一份一個月期滿之「債券收回通知書」(前述期間自本公司發信之日起算，並以該期間屆滿日為本債券收回基準日，且前述期間不得為第九條之停止交換期間)予債券持有人(以「債券收回通知書」寄發日前第五個營業日債券持有人名冊所載者為準，對於其後因買賣或其他原因始取得本債券之債券持有人，則以公告方式為之)，且函知櫃買中心公告並於該期間屆滿時，按債券面額之 100%以現金收回流通在外之本債券。
- (二) 本債券發行滿一個月翌日起(民國九十六年十月十五日)至本債券到期日前四十日(民國一〇一年八月五日)止，若本債券流通在外餘額低於新台幣貳億伍仟萬元(原發行總額之 10%)者，本公司得於其後任何時間，以掛號寄發一份一個月期滿之「債券收回通知書」(前述期間自本公司發信之日起算，並以該期間屆滿日為本債券收回基準日，且前述期間不得為第九條之停止交換期間)予債券持有人(以「債券收回通知書」寄發日前第五個營業日債券持有人名冊所載者為準，對於其後因買賣或其他原因始取得本債券之投資人，則以公告方式為之)，且函知櫃買中心公告並於該期間屆滿時，按債券面額之 100%以現金收回流通在外之本債券。

十八、債券持有人之賣回權：

本債券以發行滿三年(民國九十九年九月十四日)為債券持有人提前賣回本債券之賣回基準日。本公司應於賣回基準日之前四十日(民國九十九年八月五日)，以掛號寄發一份「賣回權行使通知書」予債券持有人(以「賣回權行使通知書」寄發日前第五個營業日債券持有人名冊所載者為準，對於其後因買賣或其他原因始取得本債券之債券持有人，則以公告方式為之)，並函請櫃買中心公告債券持有人賣回權之行使。債券持有人得於公告後四十日內以書面通知本公司股務代理機構(書面通知於送達時即生效力，採郵寄者以郵戳為憑，且不得申請撤銷)，要求本公司以債券面額之 100%將其所持有之本債券贖回。本公司受理賣回請求應於賣回基準日後五個營業日內以現金贖回本債券。

十九、所有本公司收回(包括由證券商營業處所買回)、償還或已交換之本債券將被註銷，不得再行賣出或發行。

二十、本債券及所換發之亞泥普通股均為記名式，其過戶、異動登記、設質、遺失等均依「公開發行股票公司股務處理準則」及公司法相關規定辦理，另稅負事宜依當時稅法之規定辦理。

二十一、本債券為供債券持有人交換使用之亞泥股票係委由台灣集中保管結算所股份有限公司集中保管。

二十二、本債券由永豐商業銀行股份有限公司為債券持有人之受託人，以代表債券持有人之利益行使查核及監督本公司履行本債券發行事項之權責。凡持有本債券之債券持有人不論係於發行時認購或中途買受者，對於本公司與受託人之間所定受託契約規定、受託人之權利義務及本發行及交換辦法，均予同意並授與受託人有關受託事項之全權代理，此項授權並不得中途撤銷，至於受託契約內容，債券持有人得在營業時間內隨時至本公司或受託人營業處所查詢。

二十三、本債券由本公司股務代理機構辦理還本及交換事宜。

二十四、本債券之發行依證券交易法第八條規定不印製實體債券。

二十五、本債券發行及交換辦法如有未盡事宜之處，悉依相關法令規定辦理之。

三、特別股辦理情形：無。

四、海外存託憑證辦理情形

項	目	說	明
發	行 ( 辦 理 ) 日 期	88.10.25 及 88.11.19	
發	行 及 交 易 地 點	歐、亞洲及美國發行，盧森堡上市	
發	行 總 金 額	USD 202,631,674	
單	位 發 行 價 格	USD 14 元	
發	行 單 位 總 數	14,473,691 單位	
表	彰 有 價 證 券 之 來 源	現金增資及遠百、亞泥持有之本公司普通股	
表	彰 有 價 證 券 之 數 額	普通股 144,736,910 股	
存	託 憑 證 持 有 人 之 權 利 與 義 務	同普通股持有人	
受	託 人	無	
存	託 機 構	美國紐約銀行	
保	管 機 構	遠東國際商業銀行	
未	兌 回 餘 額	6,150,350.40 單位	
發	行 及 存 續 期 間 相 關 費 用 之 分 攤 方 式	依各公司發行單位之比率分擔	
存	託 契 約 及 保 管 契 約 之 重 要 約 定 事 項	存託憑證持有者行使投票權時，需全體持有者 51%以上就同一議題達成決議時，方得為之。	
每 單 位 市 價	96 年度	最 高	USD 15.0000
		最 低	USD 7.2653
		平 均	USD 10.3469
	97 年度截至 4 月 30 日止	最 高	USD 18.5000
		最 低	USD 11.5000
		平 均	USD 15.3600

五、員工認股權憑證辦理情形：無。

六、併購或受讓他公司股份發行新股辦理情形：無。

七、資金運用計畫執行情形

前各次發行或私募有價證券尚未完成或最近三年度已完成且計畫效益尚未顯現者：無。

## 伍、營運概況

### 一、業務內容

#### (一) 業務範圍

##### 1. 所營業務之主要內容及其營業比重

化 織 營 運 總 部		紡 織 營 運 總 部	
主要產品	營業比重	主要產品	營業比重
固聚酯粒	31.50%	胚 紗	8.62%
聚 酯 棉	24.05%	成 衣	4.62%
聚 酯 絲	9.30%	針織成品布	3.08%
工業用絲	5.44%	胚布(含花織)	2.54%
加 工 絲	4.44%	工業用布	1.44%
聚 酯 粒	1.78%		
膠 片	1.31%		
聚 酯 瓶	1.76%		

##### 2. 公司目前之商品(服務)專案

- (1) 聚酯粒、聚酯棉、聚酯絲、固聚酯粒、加工絲、工業用絲、聚酯瓶胚、聚酯瓶、聚酯膠片
- (2) 棉紗、混紡紗、聚酯紗、OE紗、功(機)能性特殊紗。
- (3) 棉布、混紡布、先染布、長纖布、針織布、工業用布。
- (4) 紡織品(包括美好挺襯衫、JOHN HENRRY襯衫、歐風西服、東妮寢飾產品等)。
- (5) 針織品(包括FET金埃及內衣、比威力內衣、歐風內衣、ACTIVE休閒服等)。

##### 3. 計畫開發之新商品(服務)：

功(機)能性纖維、特殊素材紡織品、防水透濕薄膜塑材、可生物分解型塑材、高阻氣塑材、功(機)能性生醫敷材、環保型熱收縮膜、光電產業關鍵材料與自創品牌之國內外電子商務行銷網。

#### (二) 產業概況

##### 1. 產業之現況與發展

###### (1) 紡織產業概況

根據經濟部工業生產統計月報資料，96年度台灣地區紡織產業總產值為4,717億元，較95年度成長3%，為93年以來首度出現正成長。成長主因除了96年度原料價格上揚後成本推動外，部份東南亞訂單回流台灣，也是造成整體紡織產業產值得以成長的重要因素。

台灣工業生產值統計

(億台幣)

年度	紡織業	成衣服飾業	人造纖維業	合計
92	2,908	647	1,391	4,947
93	3,069	587	1,613	5,269
94	2,671	473	1,536	4,680
95	2,629	436	1,513	4,578
96	2,801	398	1,519	4,718

資料來源：經濟部統計處；紡織所ITIS計劃

台灣紡織產業可分為三大子產業，分別是紡織業(佔59%)、人造纖維業(佔32%)以及成衣服飾業(佔9%)。96年度除了成衣服飾業衰退9%外，其餘人造纖維業小幅成長、紡織業顯著成長7%。成衣服飾業受到94年全球紡織品及服裝配額解除後，以亞洲新興國家為主的經濟體大力發展紡織及成衣業影響，造成國際間的競爭壓力日益升高，使得台灣成衣服飾業持續萎縮，同樣的現象也反應在其出口金額衰退之上。

## (2) 96年度台灣主要紡織品銷售狀況

項 目	96 年度全國銷售量		96 年度全國銷售值	
	數量 *	成長率	仟元	成長率
聚酯絲	957,413	+4.5%	43,715,167	+1.2%
棉紗	253,767	-5.3%	19,413,073	-1.0%
人纖紡紗	199,443	-5.2%	16,584,584	+6.0%
聚酯加工絲	805,764	+5.8%	51,075,460	+14.0%
棉布	437,160	-11.9%	20,496,370	-7.3%
聚酯絲織布	1,271,431	+13.4%	29,841,088	+9.0%
尼龍絲織布	1,187,428	-8.8%	19,415,497	-1.9%
人纖棉布	181,701	-11.3%	4,189,561	+2.2%
圓編針織布	61,738	+4.9%	14,425,225	+8.9%
梭織布印染整理	1,537,752	+0.7%	11,795,708	+2.5%
針織布印染整理	178,390	+0.7%	6,921,884	-3.3%
梭織成衣	3,174	-15.9%	14,589,226	-11.3%
針織成衣	7,703	-3.5%	21,774,501	+2.3%

\* 註：數量單位——布類為「千平方公尺」，成衣類為「千打」，其他均為「公噸」。

\*\* 資料來源：經濟部統計處「工業生產統計月報」。

## (3) 紡織品及成衣進出口狀況

96年度台灣紡織品及成衣出口值為116.0億美元，較95年度同期衰退1%，佔全國出口總值(2,476億美元)的4.7%。96年紡織產業為台灣第五大出口產業，僅次於電子產品、基本金屬及其製品、塑膠橡膠及其製品、機械業等。96年紡織業進口值為26.5億美元，較95年同期衰退2%。紡織品及成衣進出口相抵產生之貿易順差為89.4億美元，較95年度減少1.2億美元。





台灣96年度主要出口項目統計

產品	項目	出口值 (億美元)	成長率 (%)	出口量 (萬公噸)	成長率 (%)	單價成長率 (%)
纖維類		11.8	-1%	65.5	-17%	+20%
紗類		22.6	-1%	96.4	-5%	+5%
布類		67.6	-1%	119.4	-3%	+2%
成衣及服飾品		10.4	-10%	6.5	-13%	+3%
雜項紡織品		3.6	+5%	10.4	+9%	-3%
合計		116.0	-1%	298.3	-7%	+6%

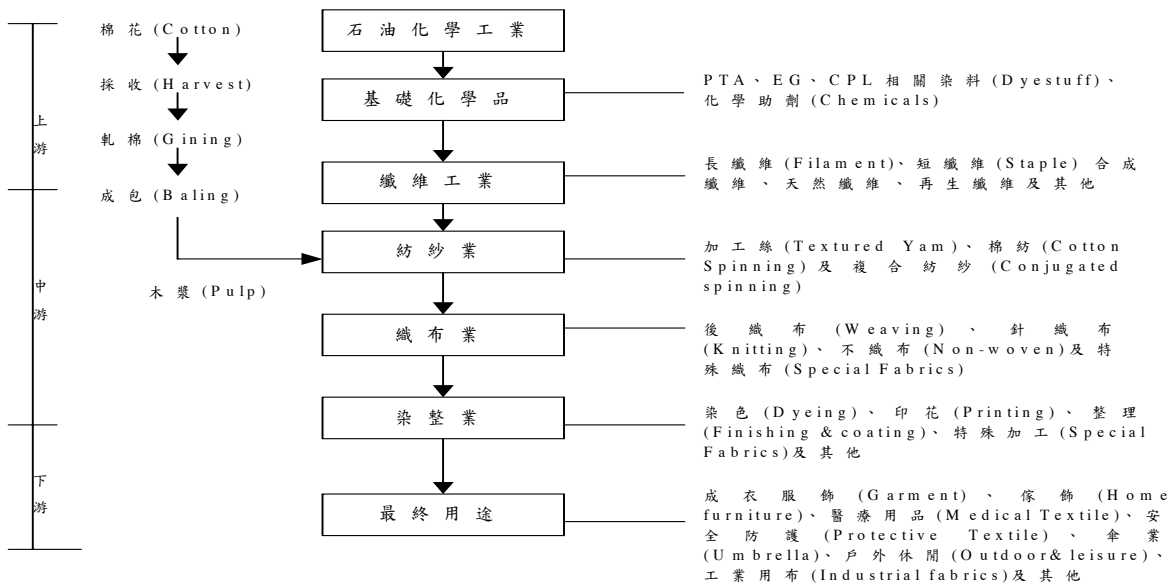
資料來源：中華民國紡織業拓展會

由96年度台灣紡織品及服裝進出口資料可以發現以下現象：

- (a) 出口值衰退與進口值持平：面對紡織品貿易全球化的競爭，台灣紡織品及服裝的出口金額持續衰退，93年台灣出口金額為126億美元，至96年已減少近一成。在主要五項產品中，僅有雜項紡織品出口金額小幅成長5%，其餘產品均為衰退，其中又以成衣及服飾品的衰退幅度最大(-10%)，也反應了其他亞洲新興國家出口的強大競爭力。至於進口金額在最近五年都持平在27億美元左右。
- (b) 布類產品為出口大宗：過去幾年以來，布類均為台灣紡織品及服裝出口產品最大項目。去年布類佔58%，其次是紗類佔20%，纖維類佔10%，成衣及服飾品類佔9%，雜項紡織品類佔3%。在布類產品中，以人纖梭織成品布出口金額20億美元為最大，其次是人纖與其他纖維針織成品布14億美元，上述兩大類產品佔布類出口金額五成。
- (c) 平均出口單價上揚：由平均單價看來，除雜項紡織品類外，96年度各項產品單價均較95年度增加，主要反應原料上漲以及業者朝向高單價差異化產品發展的趨勢。
- (d) 出口地區日趨分散：整體紡織品及成衣主要出口地區金額比重分別為：中國大陸(19%)、香港(18%)、美國(11%)、越南(10%)及歐盟(5%)。依前五大出口地區集中度分析，由96年63%較前一年度減少，顯示台灣紡織業分散客戶的努力。

## 2. 產業上中下游之關聯性

紡織業屬民生必需之工業，不僅可滿足人類衣著需求，更具有結合流行、技術、藝術等特性，其上游為聚酯纖維(Polyester)業，所使用之原料來自石油化工業的產品，中游為天然纖維與人造纖維之製程、紡紗、織布與染整業，下游則有成衣、服飾、窗簾等紡織品製造業。茲將本公司所屬產業之上、中、下游關聯性彙整如下圖。



### 3. 產品發展趨勢及競爭情形

紡織業近年來由於大陸及東南亞經濟的快速崛起，國外面臨同業低價搶單競爭，原油價格飆升，造成紡織業的原料成本水漲船高；國內遭到縮短工時、縮減外勞等措施，造成營運成本急劇上升；新台幣快速波動升值，增加接單困難度，面對全球化的競爭，業者經營環境正面臨嚴峻的挑戰。

#### (1) 聚酯產業 (上游)

聚酯產業可區分為聚酯纖維業及聚酯非纖維業兩大類，前者以聚酯絲、聚酯棉、工業用絲為主；後者包括了聚酯瓶、聚酯膠片等產品，聚酯產業應用領域涵蓋服裝用、家飾用及產業用三大類。96年全球聚酯總產能達到4,500萬噸，其中聚酯纖維方面，以中國大陸產量最大，96年總產量1,917萬噸，較前年度成長19%，佔全球聚酯纖維產量約六成。至於聚酯非纖維生產則以美國及中國分居前兩名。

96年度全球聚酯供給成長放緩，整體產能成長率僅個位數，再加上新興國家經濟快速發展需求成長、聚酯產品應用領域擴增以及原料價格不斷推升等有利因素下，全球聚酯產業出現谷底翻場。至於台灣地區則由於部份廠商退出市場，供需環境大幅改善，使得96年度聚酯產業表現更佳。

#### (2) 紡紗業 (中游)

96年主要原料(棉花)價格波動呈現上半年走低，下半年走高的態勢，Cotlook A棉花價格指數在下半年突破60美分/磅後，緩步上揚至年底70美分。國際棉花上漲主要反應全球棉花種植面積減少，但棉花需求呈現穩定成長的情況。96年全球紡錠數目約2億零1百萬錠，其中近半數集中在中國(9,100萬錠)，其次是印度的4,500萬錠。

國內紡紗業持續受到下游外移或關廠影響而呈現需求下滑。估計國內實際運轉紡錠數目由90年的200萬錠下滑至96年的133萬錠，減少近三分之一；至於台商在海外設廠總錠數已成長至141萬錠，正式超越台灣地區的產能。

台灣短織紡紗業

單位：萬錠

年 度	93 年	94 年	95 年	96 年
紡錠數	175	172	138	133

(3) 織布業（中游）

織布業為我國紡織業出口大宗，86年布類出口金額為101億美元，96年僅剩下67億美元，與86年高峰期相較萎縮三成以上。低價布種在台灣早已沒有生存空間，因此許多業者近幾年紛紛外移至中國大陸等東南亞國家。目前台灣仍有競爭力的布種僅剩下特種布及部份針織布。

去年度台灣紡織業產值出現成長，主要原因是部份東南亞訂單受到貨幣升值、出口制度調整、勞動成本上揚等不利因素，導致訂單出現回流台灣的現象。其次是織布業者產品結構的調整，推出高附加價值產品的努力已出現成效。

(4) 成衣業（下游）

94年度服裝及紡織品全球配額解除後，成衣業的戰國時代已然成形，以出口值及出口量來分析，除最大贏家-中國地位穩固外，其他新興國家激烈競爭不斷上演。96年度中國紡織品及服裝出口金額達到1,756億美元，年成長率近兩成。至於其他東南亞或南亞國家(如印度、越南、印尼、柬埔寨等)的紡織品及服裝出口也都有不錯的表現。

(三) 技術及研發概況

1. 最近年度投入之研發費用

最近二年（96及95年度）分別支出510,243仟元及460,702仟元之研究發展費用。

2. 開發成功之技術或產品

開發複合纖維加入PET Flake專案技術案、CB616高吸熱節能HR酯粒開發、可高週波熔接膠片、纖維、PET熱縮膜、耐高溫且透明之聚乳酸膠片、生物可降解聚酯(FEPOL)、TPU防水透濕膜、聚酯彈性體(TPEE)。

(四) 長、短期業務發展計畫：

1. 短期發展策略

(1) 持續發展非紡織用及非纖維用產品

聚酯產業發展由早期聚酯纖維演進到聚酯非纖維，下游應用領域推陳出新，過去服裝用為最大宗，目前已擴展到家飾及產業用等領域。本公司持續提升非紡織用及非纖維用產品比重，目前以家飾用及產業用兩方面為主的產品已達營收七成以上。

(2) 加強與國際品牌商合作

本公司與國際知名品牌有著長期緊密關係，透過相互合作，除了可與國際級大企業同步成長外，更可以提高國際知名度以吸引其他優質客戶。

## (3) 提高特殊化產品比重

大宗規格產品易受到其他同業模仿，導致出現流血殺價競爭。本公司不斷致力於生產銷售特殊化產品，才使得本公司得以開創藍海，超越其他競爭對手。

## (4) 積極處理各國反傾銷調查

過去歐美各國對台灣聚酯產業動輒使用反傾銷調查手段，造成業者營運困擾。本公司已針對反傾銷調查設立專責小組，並建置預警監控系統，有助於本公司先期處理反傾銷的各項工作。

## 2. 長期發展策略

## (1) 擴大生產規模

本公司過去以穩健的步伐擴充生產規模有成，經營目標以成為各地區的產業領導者。未來本公司除了自行規劃提高現有產能外，也不排除以其他方式擴大營運規模。

## (2) 穩定原料來源

掌握原料成本是紡織產業經營成功重要的一環，本公司向來重視原料來源穩定的供應，除了可以規避原料波動造成的營運風險外，更可以進一步提高營運績效以創造獲利。

## (3) 持續研發高附加價值產品

不斷研發以推出高附加價值產品是本公司重要的經營策略之一，除了對現有產品不斷進行品質功能的提升外，更以領先同業推出新世代的產品為使命。

## 二、市場及產銷概況

## (一) 市場分析

## 1. 公司主要商品(服務)之銷售(提供)地區

本公司內外銷比重分別為30%及70%，主要出口地區之出口值比重分別為：亞洲(45.8%)、美洲(37.3%)、歐洲(12.9%)及其他(4.0%)。

## 2. 主要產品國內市場佔有率(KPI值)

產品	固聚酯粒	聚酯棉	聚酯長纖(POY)
佔有率			
國內市場年產量佔有率	50.79%	44.28%	14.00%

## 3. 市場未來之供需狀況與成長性

過去數年，雖全球聚酯產品需求穩健成長，每年均維持7%~8%之需求成長率，但因中國內地廠商盲目擴產，造成聚酯產業供過於求，整體產業獲利不盡理想。

展望未來，基於以下數點原因，聚酯產業供需狀況，可望逐年改善：其一、人民幣強勢升值，且中國資金成本快速攀高，加上電力等生產要素價格亦明顯增加，使得中國當地聚酯業者的擴產意願不高，新增產能增加的速度明顯放緩。其二、2008年中國北京奧運舉辦在即，對於各項運動用品及服飾之需求可望加速，對聚酯產品的需求成長，大有助益。其三、因聚酯產業



獲利於過去數年間長期低迷，導致眾多廠商，因財務狀況難以維持，被迫退出市場，不僅有效抑制供給增加速度，亦有助市場秩序重建。

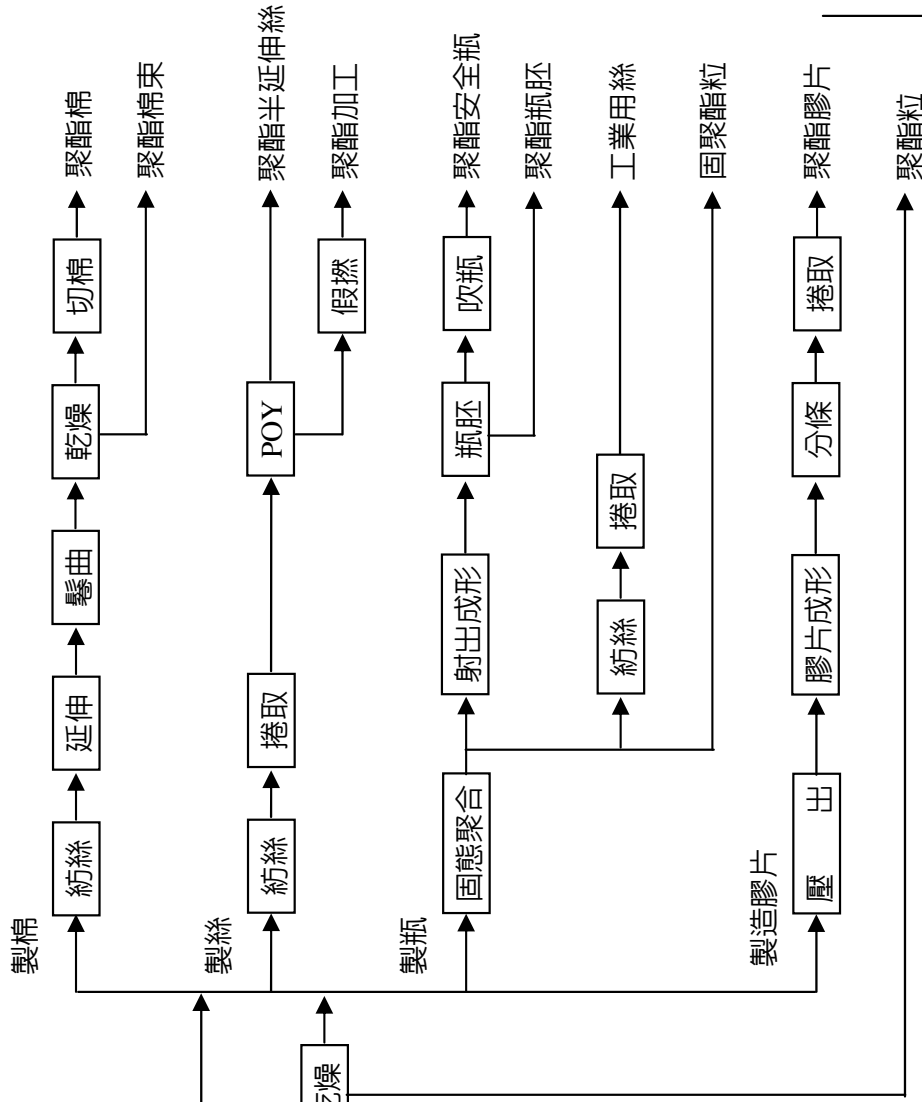
此外，聚酯產品的應用領域，亦日漸廣泛。以聚酯纖維取代傳統尼龍纖維，生產吸濕排汗功能極佳的專業運動服裝，以工業級的聚酯纖維生產輪胎簾布及輸送帶，以及PET膠片運用於電子產品包裝用途等新技術及新應用，都已趨成熟，並逐漸廣泛應用。在新應用的不斷推出下，聚酯產業可望維持高度成長。

除了整體產業供需改善，有鑒於過去幾年的產業高度競爭，遠紡也不斷致力於新產品及新製程之開發，目前在各個生產事業部下，均設有研究發展單位及實驗工廠，91年更進一步建立研究發展中心於桃園內壢，整合上下游研究工作，建構完整研發體系。除致力於原有事業創新外，並踏入光電產業及生物科技。期望持續發展高附加價值、差異化創新產品能為遠紡締造更高的產業核心價值。

4. 競爭利基及發展遠景之有利、不利因素與因應對策

競爭利基	<ul style="list-style-type: none"> <li>*全球前五大聚酯聚合產品製造商，生產上具有規模經濟。</li> <li>*為上中下游垂直整合之紡織業領導廠商，多角化經營帶來國際競爭力。</li> <li>*積極進行全球化布局，遠紡工業（上海）已成為中國大陸最重要的固聚酯粒製造商，其餘計劃亦陸續推動中。</li> </ul>
發展之有利因素	<ul style="list-style-type: none"> <li>*因人民幣升值、電力成本升高、資金成本提升等因素，聚酯廠商在中國的擴產速度已明顯放緩。</li> <li>*新技術及新應用的推陳出新，使聚酯產品的需求維持高度成長。</li> </ul>
發展之不利因素	<ul style="list-style-type: none"> <li>*受到全球配額解除後，新興經濟體加速發展紡織業及成衣業，來自於國際間的競爭壓力日益升高。</li> </ul>
因應對策	<ul style="list-style-type: none"> <li>*調整產品結構，生產利基性產品；同時汰換過時的機器設備，以提高生產效率及產品獲利率。</li> <li>*不斷進行附加價值與差異化產品的研發，並增加非紡織用產品的比重。</li> </ul>

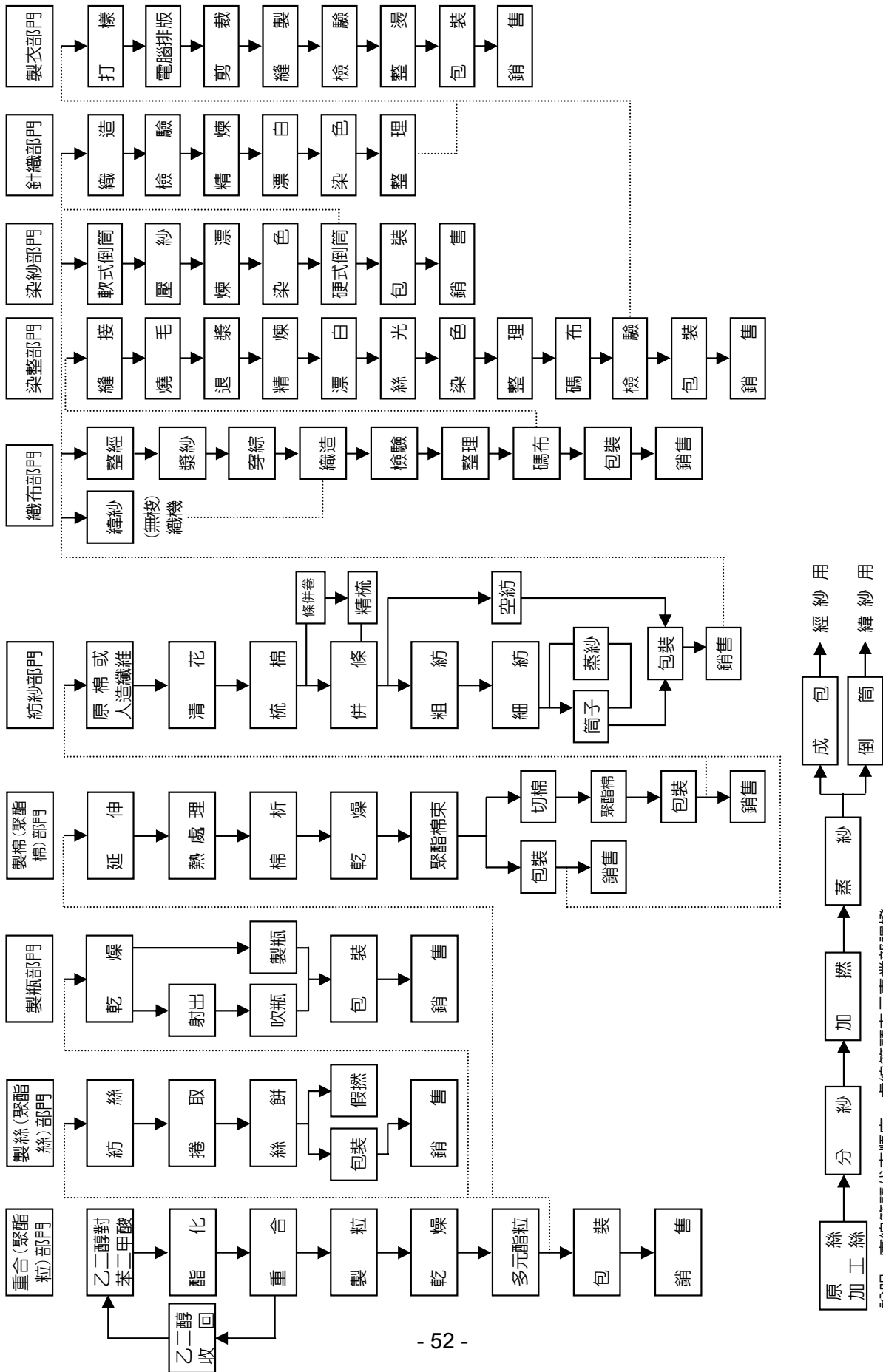
(二) 主要產品之重要用途及產製過程



1. 聚 酯 粒：供紡聚酯絲、聚酯棉。
2. 聚 酯 棉：供紡聚酯棉紗、混紡紗及填充棉、不織布用綿。
3. 聚 酯 絲：織衣著、家庭等用布疋。
4. 工業用絲：供汽車安全帶、輸送帶、防水帆布等用料。
5. 彈 性 絲：供彈性之衣著、襪襪等用。
6. 固 聚 酯 粒：供製PET瓶、包裝用聚酯膠片。
7. 聚 酯 瓶：盛裝飲料、食品。
8. 胚 紗：供梭織布廠、針織布廠織成衣著、工業、家庭用胚布。
9. 胚 布：供染整廠加工為衣著、工業、家庭用成品布。
10. 針 織 布：供縫製成衣、家庭用。
11. 成 衣：內、外衣著。



# 產通概況



## (三) 主要原料供應狀況

原料種類	PTA、EG	棉花、聚酯棉	胚布	成布	備註
主要來源	中美和石油公司 、英威達遠東石化 、美國	美國、自產	自產	美國、自產	供應狀況良好

## (四) 最近二年度任一年度中曾占進（銷）貨總金額百分之十以上之客戶

## 1. 占進貨總金額百分之十以上之客戶

單位：新臺幣仟元

96 年度			95 年度		
客戶名稱	進貨金額	%	客戶名稱	進貨金額	%
中美和石油公司	9,722,016	23	中美和石油公司	8,649,442	40
英威達遠東石化公司	9,255,351	22	英威達遠東石化公司	6,980,808	32
			SABIC	2,786,580	13

進貨增減變動原因：主要係參考原物料市場供需狀況及價格變化，並衡量本公司實際需求後，作適度調整。

## 2. 占銷貨總金額百分之十以上之客戶：無。

## (五) 最近二年度生產量值

單位：新臺幣仟元

主要產品	年度	96 年度			95 年度		
		產能	產量	產值	產能	產量	產值
聚 酯 棉	公噸	225,000	241,736	10,767,883	222,000	220,798	9,253,627
固 聚 酯 粒	公噸	355,513	402,971	15,753,607	332,400	303,455	11,472,030
聚 酯 絲	公噸	125,700	129,180	6,259,529	130,200	109,138	5,361,280
加 工 絲	公噸	36,000	37,635	2,502,357	42,000	33,512	2,352,709
工 業 用 絲	公噸	42,500	42,891	2,517,829	43,200	42,624	2,495,208
瓶 胚	仟支	423,607	386,698	668,414	333,023	372,444	622,694
聚 酯 粒	公噸	706,268	778,128	29,754,833	695,446	638,787	23,395,837
膠 片	公噸	13,200	12,217	647,027	12,000	12,187	609,073
聚 酯 瓶	公噸	129,627	89,448	307,552	101,350	107,013	340,962
胚 紗	件	295,146	296,598	4,260,278	296,892	292,082	3,104,853
胚 布	仟碼	19,596	20,963	581,329	28,789	23,121	622,455
針織成品布	公噸	3,845	4,012	1,728,356	3,560	3,781	1,522,925
工 業 用 布	公噸	4,680	3,923	398,969	4,570	3,543	355,608
成 衣	打	21,698	36,811	537,699	35,500	39,154	577,965



**(六) 最近二年度銷售量值**

單位：新臺幣仟元

主要產品	年 度	96 年 度				95 年 度			
		內銷		外銷		內銷		外銷	
		量	值	量	值	量	值	量	值
聚 酯 棉	公噸	45,687	2,204,825	183,801	9,616,301	35,247	1,535,425	177,998	8,334,426
固 聚 酯 粒	公噸	36,630	1,586,930	305,715	13,897,878	37,050	1,449,539	206,116	8,679,514
加 工 絲	公噸	20,561	1,401,111	10,797	782,862	13,556	839,361	12,600	859,540
聚 酯 絲	公噸	65,142	3,235,254	25,994	1,336,697	55,031	2,445,092	24,844	1,182,064
工 業 用 絲	公噸	8,590	531,592	31,853	2,142,878	9,497	587,133	28,794	1,905,689
瓶 胚	仟支	163,449	261,313	146,357	313,882	159,918	237,023	97,722	208,008
聚 酯 粒	公噸	11,385	563,262	6,468	302,083	9,722	379,130	10,400	414,714
聚 酯 瓶	公噸	90,422	291,124	0	0	106,535	352,865	86	518
全 延 伸 絲	公噸	0	0	0	0	200	8,945	97	5,382
膠 片	公噸	5,881	321,787	6,299	324,574	5,110	258,213	6,946	351,606
胚 紗	件	241,909	3,686,839	36,301	551,772	253,423	3,661,882	29,098	516,252
胚布(含花織)	仟碼	6,889	218,641	2,649	89,456	13,625	377,770	9,170	461,100
針織成品布	公噸	1,625	319,268	4,669	1,194,212	2,491	454,390	4,400	1,070,569
長織成品布	仟碼	1,060	31,413	4,295	237,637	494	24,376	3,405	166,603
工 業 用 布	公噸	748	73,444	4,022	485,895	616	74,235	3,203	392,104
針 衣 成 衣	打	18,470	41,200	804,040	1,997,540	15,773	82,196	611,719	1,606,977

**三、從業員工**

年 度		96 年 度	95 年 度	截至97年4月30日
人 數	職 員	2,000	2,973	3,005
	普 通 工	1,133	1,140	1,144
	外 勞	1,055	1,031	947
	合 計	5,188	5,144	5,096
平 均 年 齡		41.6	40.8	41.7
平 均 服 務 年 資		15.4	15.2	15.5
學 歷 分 佈 比 率 (註)	博 士	12	13	14
	碩 士	278	253	283
	大 專	1,573	1,608	1,570
	高 中 (含) 以 下	2,270	2,239	2,282

註：不含外勞。

#### 四、環保支出資訊

##### (一) 最近二年度因污染環境所受損失及處分

處份/損失 \ 年度	96年度	95年度	截至97年4月30日
污染狀況(種類、程度)	空氣、水污染	空氣、水污染	無
賠償物件或處分單位	新竹縣環保局	新竹縣環保局	
賠償金額或處分情形	罰款：1,240仟元	罰款：180仟元	
其他損失	無	無	

##### (二) 因應對策

###### 1. 擬實行改善措施部份

(1) 改善計畫：化纖廠投資23,233仟元改善工廠廢水處理及污泥焚化爐等環保設施。

(2) 未來三年預計環保資本支出

項目 \ 年度	99年度	98年度	97年度
金額	0	0	23,233仟元
擬購置之防治污染設備或支出內容	A. 配合ISO精神，持續工安環保改善。 B. 廢水處理成本降低。 C. 空氣污染防治設備效率提升。		
預計改善情形	配合國家環保政策，改善環境品質，降低環境污染		

(3) 改善後之影響

影響 \ 年度	99年度	98年度	97年度
對淨利之影響	預計增加當年度折舊費用 3,268 仟元。	預計增加當年度折舊費用 4,357 仟元。	預計增加當年度折舊費用 5,811 仟元。
對競爭地位之影響	提升企業形象		

2. 未採取因應對策部份：無。

## 五、勞資關係

### (一) 現行重要勞資協議及各項員工權益維護措施情形

#### 1. 員工福利措施

本公司設有職工福利委員會，依法提撥福利金，辦理同仁之各項福利活動。例如舉辦旅遊活動、健行活動。成立才藝編織社、韻律舞蹈社、瑜珈社、羽球社、壘球社、保齡球社、登山社，定期舉辦各項社團活動。另辦理同仁健康檢查、子女教育獎學金、生日、婚、喪、生育及年節禮金、團體保險…等。

#### 2. 進修訓練：

本公司一向重視員工訓練，遠自民國38年遷台後開始，每年均舉辦多項教育訓練課程，民國62年3月，全國實施職業訓練法條例訂定前，本公司就已成立職業訓練中心(簡稱職訓中心)。職業訓練法公佈實施後，本公司向行政院勞工委員會重新申請設立，於民國81年8月15日獲頒證書，並正式於97年1月1日更名為『人力發展中心』。

由於遠紡人力發展中心在規模與公司教育訓練上成效顯著、經驗豐富，在大家長 徐董事長旭東先生之指示下，正式將人力發展中心負責籌劃開辦之各項教育訓練課程，開放予各關係企業同仁報名參加，成為集團性之教育訓練資源。並於88年10月開始，開辦「遠東企業大學」，截至目前，總計五屆學位班學生累計82人，選修學分班學生更達366人，為提昇集團人才競爭優勢提供大力協助。

九十六年度本中心除廣續辦理『第五屆遠東企業大學EMBA學位班』，並與元智大學合作開設高階主管AMP課程，開辦策略、行銷、財經產業、財務、人資、組織與電子商務七個模組，以增進高階主管管理領導才能。此外，亦積極規劃主管人員訓練模組，並開辦經理級、主任級與值班主管管理職能訓練課程，以提升中階主管管理及領導才能。為持續加強人才養成，提供系統性、延續性之訓練課程，本中心亦積極規劃各項管理及專業課程，九十六年度共計辦理158梯次，4,016人參與。回顧遠東紡織公司96年度各項訓練課程，總計投入20,017,904元，上課人次達29,309人次，每人平均受訓時數達21.1小時。

#### 3. 退休制度：

依勞基法規定辦理同仁退休事宜，成立勞工退休準備金監督委員會審議及監督退休金運用情形，並按月提撥退休金至台灣銀行信託部退休金專戶，以確保退休同仁權益。另自九十四年七月一日起，針對適用及選擇勞退新制的同仁，依「勞工退休金條例」每月提繳退休金至勞工個人退休金專戶。

#### 4. 勞資間之協議與各項員工權益維護措施情形：

有關勞資關係之一切規定措施，均確依相關法令，實施情形良好。

#### 5. 公司工作環境與員工人身安全保護措施：

- (1) 訂定『勞工安全衛生工作守則』：確保員工工作安全暨工廠環境衛生，以保障員工人身安全及身心健康。
- (2) 設立安全衛生委員會：研議安全、衛生有關規定、計畫及其他管理事項。
- (3) 定期訓練：年度安全衛生教育、年度消防安全訓練、急救人員訓練。

### (二) 最近年度及截至年報刊印日止因勞資糾紛所受損失：無。

## 六、重要契約

契約性質	當事人	契約起迄日期	主要內容	限制條款
技術合作	台灣動物科技研究所	96.09~97.08	止血敷材產品開發研究計劃	無
	遠東科技大學	96.10~97.09	APET共聚酯材料吹膜加工技術開發及材料應用推廣計畫	
	遠東科技大學	96.11~97.10	PET三明治共射出成型計畫	
長期供銷	東聯化學(股)公司	96.03~99.02	EG供應合約	屆滿確認後，續約三年
	SABIC Far East Limited	95.01~99.12	EG供應合約	屆滿後，合約自動展延一年
長期借款	兆豐銀行營業部	95.05~98.05	銀行借款	無
	兆豐銀行國外部	92.01~97.01	第69次(甲)(乙)(丙)(丁)公司債保證	
		96.08~98.08	銀行借款	
		97.04~100.04	銀行借款	
	台灣銀行武昌分行(原中央信託局)	96.11~98.11	銀行借款	
	台北富邦銀行	96.10~99.10	銀行借款	
		96.12~98.12	銀行借款	
	中國信託商業銀行	96.12~98.12	銀行借款	
	第一銀行	97.03~99.03	銀行借款	
		95.05~99.01	銀行借款	
	合作金庫西門分行	93.08~98.08	第72次(甲)(乙)(丙)公司債保證	
		97.04~100.04	銀行借款	
	香港上海滙豐銀行	96.10~98.10	銀行借款	
	巴黎銀行	97.02~99.02	銀行借款	
	華南銀行	92.06~97.12	銀行借款	
		92.08~97.08	第70次(A)(B)(C)(D)(E)公司債保證	
		96.06~98.06	銀行借款	
	合作金庫中山分行	95.04~98.04	銀行借款	
	遠東國際商業銀行	96.10~98.10	銀行借款	
	台灣工業銀行	95.08~98.08	銀行借款	
	中華開發工業銀行	96.12~100.03	銀行借款	
		95.05~98.05	銀行借款	
		96.12~98.12	銀行借款	
	瑞穗實業銀行	96.07~98.07	銀行借款	
	永豐銀行	92.06~97.12	銀行借款(含第70次公司債保證)	
		97.04~99.04	銀行借款	
	臺灣銀行民生分行	92.10~97.10	第71次(甲)(乙)公司債保證	
		95.04~98.04	機器貸款	
		96.05~99.05	銀行借款	
	彰化銀行	92.06~97.12	銀行借款(含第70次公司債保證)	
		96.07~98.07	銀行借款	
臺灣中小企銀	92.06~97.12	銀行借款(含第70次公司債保證)		
土地銀行	92.06~97.12	銀行借款(含第70次公司債保證)		
上海商銀	92.06~97.12	銀行借款(含第70次公司債保證)		
玉山銀行	96.12~98.12	銀行借款		
東方匯理銀行	96.10~98.10	銀行借款		
三井住友銀行	96.09~98.09	銀行借款		
東亞銀行	96.12~99.12	銀行借款		
盤谷銀行	97.01~99.01	銀行借款		
比利時聯合銀行	96.10~98.10	銀行借款		
兆豐票券	96.12~99.12	免保證循環發行商業本票		
中華票券	96.12~99.12	免保證循環發行商業本票		
國際票券	96.12~99.12	免保證循環發行商業本票		
花旗銀行	97.02~99.02	銀行借款		

## 陸、財務概況

### 一、最近五年度簡明資產負債表及損益表

#### (一)簡明資產負債表

單位：新臺幣仟元

項 目	年 度	最近五年度財務資料					97年3月31日財務資料 (註二)
		96年度	95年度	94年度	93年度	92年度	
流動資產		22,656,668	15,045,678	15,612,426	11,509,592	14,862,437	26,146,010
基金及投資		106,666,104	95,493,702	87,305,008	79,258,927	69,422,247	110,343,297
固定資產		14,835,520	15,352,170	16,286,700	17,155,458	18,148,518	14,558,088
無形資產		59,880	497,683	733,080	855,261	977,442	47,447
其他資產		1,375,703	1,380,754	1,606,739	1,274,156	1,267,755	1,316,748
資產總額		145,593,875	127,769,987	121,543,953	110,053,394	104,678,399	152,411,590
流動負債	分配前	13,363,815	12,062,673	12,803,648	8,705,523	12,076,762	21,554,716
	分配後	(註一)	18,241,333	17,401,482	13,019,976	14,112,670	(註一)
長期負債		37,946,296	30,568,999	29,509,465	27,669,669	27,310,906	32,978,247
土地增值稅準備		1,018,899	1,018,899	1,018,899	1,698,164	1,698,483	1,018,899
其他負債		1,318,898	1,868,541	2,383,055	1,939,877	2,142,758	1,370,871
負債總額	分配前	53,647,908	45,519,112	45,715,067	40,013,233	43,228,909	56,922,733
	分配後	(註一)	51,697,772	50,312,901	44,327,686	45,264,817	(註一)
股本		44,803,469	43,498,513	41,036,333	37,996,605	35,906,776	44,803,469
資本公積		9,327,997	7,820,117	8,046,874	15,164,856	14,107,370	9,427,641
保留盈餘	分配前	23,343,236	19,475,624	18,242,758	17,387,496	12,338,311	26,806,708
	分配後	(註一)	13,296,964	13,644,924	13,073,043	10,302,403	(註一)
股東權益其他項目		14,471,265	11,456,621	8,502,921	(501,023)	2,508	14,451,039
庫藏股票		0	0	0	(7,773)	(905,475)	0
股東權益總額	分配前	91,945,967	82,250,875	75,828,886	70,040,161	61,449,490	95,488,857
	分配後	(註一)	76,072,215	71,231,052	65,725,708	59,413,582	(註一)

註一：俟盈餘分配案經本(97)年度股東常會決議通過後確定。

註二：業經會計師核閱。

## (二) 簡明損益表

單位：新臺幣仟元

項目	年度	最近五年度財務資料					截至 97 年 3 月 31 日財務資料 (註三)
		96 年度	95 年度	94 年度	93 年度	92 年度	
營業收入		49,153,990	39,629,540	38,286,582	38,263,314	34,068,722	13,108,674
營業毛利		5,458,736	3,176,184	3,379,353	2,527,624	2,586,343	1,299,339
營業(損)益		1,036,402	(418,582)	(233,428)	(1,091,229)	(425,707)	160,021
營業外收入及利益		11,953,321	10,502,346	10,787,183	11,956,868	6,060,461	4,279,251
營業外費用及損失		1,715,909	1,773,791	2,203,570	1,617,770	1,511,016	985,782
稅前利益		11,273,814	8,309,973	8,350,185	9,247,869	4,123,738	3,453,490
稅後純益		11,367,097	8,337,183	8,383,354	9,247,869	4,123,738	3,466,678
每股盈餘 (元)	(註一)	2.54	1.92	2.04	2.43	1.17	0.77
	(註二)	-	1.86	1.93	2.25	1.00	-

註一：按各該年度發行在外之加權平均股數計算。

註二：按追溯調整盈餘及資本公積轉增資後之股數計算。

註三：業經會計師核閱。

## (三) 最近五年度簽證會計師姓名及查核意見

年 度	簽 證 會 計 師 姓 名	意 見 類 型
96 年	施 景 彬 、 吳 恩 銘	修正式無保留意見
95 年	施 景 彬 、 吳 恩 銘	修正式無保留意見
94 年	施 景 彬 、 吳 恩 銘	修正式無保留意見
93 年	游 智 惠 、 魏 永 篤	修正式無保留意見
92 年	游 智 惠 、 魏 永 篤	修正式無保留意見

## 二、最近五年度財務分析

項 目		年 度					截至 97 年 3 月 31 日	
		最 近 五 年 度 財 務 分 析						
		96 年度	95 年度	94 年度	93 年度	92 年度		
財務結構 (%)	負債佔資產比率	36.8	35.6	37.6	36.4	41.3	37.3	
	長期資金佔固定資產比率	875.5	734.9	646.8	569.6	489.1	882.4	
償債 能力	流動比率 (%)	169.5	124.7	121.9	132.2	123.1	121.3	
	速動比率 (%)	116.6	74.4	75.1	52.4	69.4	85.3	
	利息保障倍數	12.7	10.6	12.6	13.9	6.3	12.6	
經營 能力	應收款項週轉率 (次)	7.1	6.9	8.8	11.1	9.6	7.2	
	平均收現日數	51.4	52.9	41.5	32.9	38.0	50.7	
	存貨週轉率 (次)	7.2	6.4	5.7	5.8	5.8	7.3	
	應付款項週轉率 (次)	14.6	14.9	17.6	21.4	19.0	13.4	
	平均售貨日數	50.7	57.0	64.0	62.9	62.9	50.0	
	固定資產週轉率 (次)	3.3	2.6	2.4	2.2	1.9	3.6	
	總資產週轉率 (次)	0.3	0.3	0.3	0.3	0.3	0.3	
獲利 能力	資產報酬率 (%)	9.0	7.4	7.9	9.3	4.8	10.5	
	股東權益報酬率 (%)	13.1	10.5	11.5	14.1	7.3	15.3	
	佔實收資本 比率 (%)	營業利益	2.3	( 1.0 )	( 0.6 )	( 2.9 )	( 1.2 )	1.4
		稅前盈餘	25.2	19.1	20.3	24.3	11.5	30.8
	純 益 率 ( % )	23.1	21.0	21.9	24.2	12.1	26.4	
	每股盈餘 (元)	(註一)	2.54	1.92	2.04	2.43	1.17	0.77
(註二)		-	1.86	1.93	2.25	1.00	-	
現金 流量 (%)	現金流量比率	63.5	70.5	37.2	30.7	13.4	-	
	現金流量允當比率	94.7	92.2	83.9	56.9	46.0	-	
	現金再投資比率	1.6	2.9	0.7	0.7	0.5	-	
槓桿度	營運槓桿度	7.15	-	-	-	-	11.81	
	財務槓桿度	14.32	-	-	-	-	(1.16)	

96 及 95 年財務比率增減比例變動達 20%以上者之分析：

- (1) 流動比率及速動比率增加：主要係帳上現金數增加(備供投資用途)所致。
- (2) 固定資產週轉率增加：主要係 96 年度因聚酯化纖景氣回溫使銷貨淨額增加所致。
- (3) 資產報酬率、股東權益報酬率、營業利益/稅前盈餘佔實收資本比率及每股盈餘增加：主要係 96 年度受惠聚酯化纖景氣回溫及業外獲利大幅提升所致。
- (4) 現金再投資比率減少：96 年度營業活動所產生之現金流量降低，主要係對外投資及現金股利支付數增加所致。

註一：按各該年度發行在外之加權平均股數計算。

註二：按追溯調整盈餘及資本公積轉增資後之股數計算。

## 財務分析計算方式

## (一) 財務結構

1. 負債占資產比率 = 負債總額 / 資產總額
2. 長期資金占固定資產比率 = (股東權益淨額 + 長期負債) / 固定資產淨額

## (二) 償債能力

1. 流動比率 = 流動資產 / 流動負債
2. 速動比率 = (流動資產 - 存貨 - 預付費用) / 流動負債
3. 利息保障倍數 = 所得稅及利息費用前純益 / 本期利息支出

## (三) 經營能力

1. 應收款項(包括應收帳款與因營業而產生之應收票據)周轉率 = 營業收入淨額 / 各期平均應收款項(包括應收帳款與因營業而產生之應收票據)餘額
2. 平均收現日數 = 365 / 應收款項周轉率
3. 存貨周轉率 = 營業成本 / 平均存貨額
4. 應付款項(包括應付帳款與因營業而產生之應付票據)周轉率 = 營業成本 / 各期平均應付款項(包括應付帳款與因營業而產生之應付票據)餘額
5. 平均售貨日數 = 365 / 存貨周轉率
6. 固定資產周轉率 = 營業收入淨額 / 固定資產淨額
7. 總資產周轉率 = 營業收入淨額 / 資產總額

## (四) 獲利能力

1. 資產報酬率 = (稅後損益 + 利息費用 × (1 - 稅率)) / 平均資產總額
2. 股東權益報酬率 = 稅後損益 / 平均股東權益淨額
3. 純益率 = 稅後損益 / 營業收入淨額
4. 每股盈餘 = (稅後損益 - 特別股股利) / 加權平均已發行股數

## (五) 現金流量

1. 現金流量比率 = 營業活動淨現金流量 / 流動負債
2. 現金流量允當比率 = 最近五年度營業活動現金流量 / 最近五年度(資本支出 + 存貨增加額 + 現金股利)
3. 現金再投資比率 = (營業活動淨現金流量 - 現金股利) / (固定資產毛額 + 長期投資 + 其他資產 + 營運資金)

## (六) 槓桿度

1. 營運槓桿度 = (營業收入淨額 - 變動營業成本及費用) / 營業利益
2. 財務槓桿度 = 營業利益 / (營業利益 - 利息費用)



### 三、最近年度財務報告之監察人審查報告

#### 監察人查核九十六年度決算報告書

茲 准

董事會造送本公司九十六年度營業報告書、盈餘分派案及經勤業眾信會計師事務所施景彬、吳恩銘會計師查核簽證之財務報表，經本監察人等查核完竣，認為尚無不合，爰依照公司法第二百十九條之規定，繕具報告，敬請 鑒核。

此致

本公司九十七年度股東常會

常駐監察人：李 坤 炎



監 察 人：侯 金 英



監 察 人：徐 荷 芳



中 華 民 國 九 十 七 年 四 月 廿 五 日

四、公司及其關係企業有無發生財務周轉困難情事：無。

## 五、最近年度財務報表

(完整版財務報表請詳年報附冊或查詢公開資訊觀測站 <http://newmops.tse.com.tw/>)

### 遠東紡織股份有限公司會計師查核報告

遠東紡織股份有限公司 公鑒：

遠東紡織股份有限公司民國九十六年及九十五年十二月三十一日之資產負債表，暨民國九十六年及九十五年一月一日至十二月三十一日之損益表、股東權益變動表及現金流量表，業經本會計師查核竣事。上開財務報表之編製係管理階層之責任，本會計師之責任則為根據查核結果對上開財務報表表示意見。遠東紡織股份有限公司及其子公司部份採權益法評價之被投資公司，其財務報表未經本會計師查核，而係由其他會計師查核，因此本會計師對該等財務報表所表示之意見中，有關該等被投資公司財務報表所列之金額，係依據其他會計師之查核報告。民國九十六年及九十五年十二月三十一日遠東紡織股份有限公司及其子公司持有該等未經本會計師查核採權益法之長期股權投資分別為新台幣（以下同）2,830,233 仟元及 4,761,701 仟元，分別佔遠東紡織股份有限公司民國九十六年及九十五年十二月三十一日資產總額之 1.94% 及 3.73%；民國九十六及九十五年度對該等被投資公司採權益法評價認列之投資淨損失分別為 216,742 仟元及 34,659 仟元，分別佔遠東紡織股份有限公司民國九十六及九十五年度稅前利益之 (1.92)% 及 (0.39)%。

本會計師係依照會計師查核簽證財務報表規則及一般公認審計準則規劃並執行查核工作，以合理確信財務報表有無重大不實表達。此項查核工作包括以抽查方式獲取財務報表所列金額及所揭露事項之查核證據、評估管理階層編製財務報表所採用之會計原則及所作之重大會計估計，暨評估財務報表整體之表達。本會計師相信此項查核工作及其他會計師之查核報告可對所表示之意見提供合理之依據。

依本會計師之意見，基於本會計師之查核結果及其他會計師之查核報告，第一段所述財務報表在所有重大方面係依照證券發行人財務報告編製準則、商業會計法及商業會計處理準則中與財務會計準則相關之規定暨一般公認會計原則編製，足以允當表達遠東紡織股份有限公司民國九十六年及九十五年十二月三十一日之財務狀況，暨民國九十六及九十五年度之經營成果與現金流量。

如財務報表附註三所述，遠東紡織股份有限公司自民國九十六年一月一日起，採用新發布之財務會計準則公報第三十七號「無形資產之會計處理準則」及各號公報配合新修訂之條文；自民國九十五年一月一日起，採用新發布之財務會計準則公報第三十四號「金融商品之會計處理準則」及第三十六號「金融商品之表達與揭露」，以及其他相關公報配合新修訂之條文。

遠東紡織股份有限公司民國九十六年度財務報表重要會計科目明細表，主要係供補充分析之用，亦經本會計師採用第二段所述之查核程序予以查核。據本會計師之意見，該等科目明細表在所有重大方面與第一段所述財務報表相關資訊一致。

遠東紡織股份有限公司已分別編製民國九十六及九十五年度之合併財務報表，並經本會計師出具修正正式無保留意見之查核報告在案，備供參考。

勤業眾信會計師事務所


會計師 施 景 彬

會計師 吳 恩 銘

施景彬



吳恩銘



財政部證券暨期貨管理委員會核准文號  
台財證六字第 0920123784 號

財政部證券暨期貨管理委員會核准文號  
台財證六字第 0920123784 號

中 華 民 國 九 十 七 年 三 月 十 日



財務概況

遠東紡織股份有限公司

資產負債表

民國九十六年及九十五年十二月三十一日

代 碼	資	九十六年十二月三十一日			九十五年十二月三十一日			
		產	金	額	%	金	額	%
	流動資產							
1100	現金 (附註四)	\$	7,090,598	5	\$	2,016,583	2	
1310	公平價值變動列入損益之金融資產－流動 (附註二、三及五)		143,455	-		21,688	-	
1120	應收票據 (附註二、二十及二十一)		856,005	1		636,146	1	
1140	應收帳款－減備抵呆帳 100,099 仟元後之淨額 (附註二及二十)		6,772,300	5		5,511,420	4	
120X	存貨－淨額 (附註二及六)		6,535,287	5		5,589,943	4	
1190	其他金融資產－流動 (附註二十)		275,904	-		382,988	-	
1260	預付款項 (附註二十)		540,677	-		484,936	1	
1286	遞延所得稅資產－流動 (附註二及十六)		189,246	-		215,779	-	
1298	其他流動資產		253,196	-		186,195	-	
11XX	流動資產合計		<u>22,656,668</u>	<u>16</u>		<u>15,045,678</u>	<u>12</u>	
	基金及投資 (附註二、七、八及二十一)							
1480	以成本衡量之金融資產－非流動		53,667	-		109,355	-	
1421	採權益法之長期股權投資		106,612,437	73		95,384,347	75	
14XX	基金及投資合計		<u>106,666,104</u>	<u>73</u>		<u>95,493,702</u>	<u>75</u>	
	固定資產 (附註二、九、十七及二十一)							
	成 本							
1501	土 地		1,070,649	1		1,029,891	1	
1521	房屋及設備		6,065,777	4		6,025,512	5	
1531	機器及設備		40,250,461	28		38,986,405	30	
1681	器具及其他設備		2,329,038	1		2,248,118	2	
15X1	成本合計		<u>49,715,925</u>	<u>34</u>		<u>48,289,926</u>	<u>38</u>	
15X8	重估增值		3,085,669	2		3,089,966	2	
15XY	成本及重估增值合計		<u>52,801,594</u>	<u>36</u>		<u>51,379,892</u>	<u>40</u>	
15X9	減：累積折舊		<u>39,923,463</u>	<u>27</u>		<u>38,269,737</u>	<u>30</u>	
			12,878,131	9		13,110,155	10	
1671	未完工程		1,870,069	1		2,186,550	2	
1672	預付設備款		87,320	-		55,465	-	
15XX	固定資產淨額		<u>14,835,520</u>	<u>10</u>		<u>15,352,170</u>	<u>12</u>	
	無形資產							
1770	遞延退休金成本 (附註二及十九)		-	-		395,248	-	
1780	其他無形資產 (附註二及三)		59,880	-		102,435	-	
17XX	無形資產合計		<u>59,880</u>	<u>-</u>		<u>497,683</u>	<u>-</u>	
	其他資產							
1800	非營業用資產－淨額 (附註二、九、十及二十一)		590,281	1		595,776	1	
1860	遞延所得稅資產－非流動 (附註二及十六)		373,625	-		347,092	-	
1880	農業用地 (附註十一)		276,661	-		292,644	-	
1890	其他 (附註二及二十)		135,136	-		145,242	-	
18XX	其他資產合計		<u>1,375,703</u>	<u>1</u>		<u>1,380,754</u>	<u>1</u>	
1XXX	資 產 總 計	\$	<u>145,593,875</u>	<u>100</u>	\$	<u>127,769,987</u>	<u>100</u>	

單位：除每股面額為新台幣元外，餘係仟元

代碼	負 債 及 股 東 權 益	九十六年十二月三十一日		九十五年十二月三十一日	
		金 額	%	金 額	%
	流動負債				
2100	短期借款(附註十二、二十及二十一)	\$ 2,855,477	2	\$ 4,808,953	4
2110	應付短期票券(附註十三及二十一)	-	-	599,232	-
2120	應付票據	8,828	-	23,428	-
2140	應付帳款(附註二十)	3,465,635	2	2,484,029	2
2170	應付費用(附註二十)	1,711,055	1	1,332,934	1
2180	公平價值變動列入損益之金融負債-流動(附註二、五及十四)	391,781	-	-	-
2260	預收貨款	297,941	-	264,820	-
2270	一年內到期之長期負債(附註十四及二十一)	4,000,000	3	2,000,000	2
2280	其他流動負債	633,098	1	549,277	-
21XX	流動負債合計	13,363,815	9	12,062,673	9
	長期負債				
2410	應付公司債(附註二、十四及二十一)	6,525,680	4	5,500,000	4
2420	長期借款(附註十四及二十一)	31,356,800	22	24,980,000	20
2430	避險之衍生性金融負債-非流動(附註二及三)	63,816	-	88,999	-
24XX	長期負債合計	37,946,296	26	30,568,999	24
2510	土地增值稅準備(附註九)	1,018,899	1	1,018,899	1
	其他負債				
2810	應計退休金負債(附註二及十九)	1,268,089	1	1,550,290	2
2881	遞延盈益(附註二及二十)	50,194	-	50,194	-
2888	其他負債(附註二十二)	615	-	268,057	-
28XX	其他負債合計	1,318,898	1	1,868,541	2
2XXX	負債合計	53,647,908	37	45,519,112	36
	股東權益				
31XX	股本-每股面額10元;額定4,950,000仟股; 發行九十六年4,480,347仟股,九十五年 4,349,851仟股	44,803,469	31	43,498,513	34
	資本公積				
3210	股本溢價	932,814	-	932,814	1
3260	因長期股權投資採權益法評價而發生	8,386,464	6	6,878,584	5
3280	其 他	8,719	-	8,719	-
32XX	資本公積合計	9,327,997	6	7,820,117	6
	保留盈餘				
3310	法定盈餘公積	7,061,162	5	6,231,874	5
3320	特別盈餘公積	3,034,766	2	3,378,850	2
3350	未分配盈餘	13,247,308	9	9,864,900	8
33XX	保留盈餘合計	23,343,236	16	19,475,624	15
	股東權益其他項目				
3450	金融商品之未實現利益	4,268,337	3	1,823,497	1
3420	累積換算調整數	1,706,254	1	845,490	1
3460	未實現重估增值	8,566,640	6	8,848,431	7
3430	未認列為退休金成本之淨損失	(69,966)	-	(60,797)	-
34XX	股東權益其他項目合計	14,471,265	10	11,456,621	9
3XXX	股東權益合計	91,945,967	63	82,250,875	64
	負債及股東權益總計	\$145,593,875	100	\$127,769,987	100

後附之附註及附表係本財務報表之一部分。

(參閱勸業眾信會計師事務所民國九十七年三月十日會計師查核報告)

董事長：徐旭東



經理人：席家宜



會計主管：楊山本





財務概況

遠東紡織股份有限公司

損益表

民國九十六年及九十五年一月一日至十二月三十一日

單位：除每股盈餘為新台幣元外，餘係仟元

代碼		九十六年度		九十五年	
		金額	%	金額	%
	營業收入				
4110	銷貨收入 (附註二及二十)	\$ 49,720,776	101	\$ 40,200,106	101
4190	減：銷貨退回及折讓	574,165	1	572,806	1
4100	銷貨收入淨額	49,146,611	100	39,627,300	100
4660	加工收入	7,379	-	2,240	-
4000	營業收入合計	49,153,990	100	39,629,540	100
	營業成本				
5110	銷貨成本 (附註十七及二十)	43,688,540	89	36,451,081	92
5660	加工成本	6,714	-	2,275	-
5000	營業成本合計	43,695,254	89	36,453,356	92
5910	營業毛利	5,458,736	11	3,176,184	8
	營業費用 (附註十七及二十)				
6100	推銷費用	3,096,484	6	2,381,433	6
6200	管理費用	815,607	2	752,631	2
6300	研究發展費用	510,243	1	460,702	1
6000	營業費用合計	4,422,334	9	3,594,766	9
6900	營業利益 (損失)	1,036,402	2	(418,582)	(1)
	營業外收入及利益				
7121	採權益法認列之投資淨益 (附註二及八)	11,282,355	23	9,870,166	25
7260	存貨跌價回升利益 (附註二及六)	144,736	-	-	-
7110	利息收入 (附註二十)	113,743	-	80,888	-
7160	兌換淨益 (附註二)	102,915	-	69,219	-
7310	金融資產評價利益－淨額 (附註二、三及五)	66,656	-	600	-
7210	租金收入 (附註二十)	10,148	-	9,847	-

(接次頁)

(承前頁)

代碼		九 十 六 年 度		九 十 五 年 度	
		金 額	%	金 額	%
7130	處分固定資產利益	\$ 8,524	-	\$ 63,329	-
7122	股利收入	7,177	-	4,148	-
7140	處分投資淨益(附註八)	3,033	-	208,159	1
7320	金融負債評價利益-淨額(附註二及五)	-	-	20,333	-
7480	其他收入(附註五及二十)	214,034	1	175,657	-
7100	營業外收入及利益合計	<u>11,953,321</u>	<u>24</u>	<u>10,502,346</u>	<u>26</u>
	營業外費用及損失				
7510	利息費用(附註九及二十)	964,040	2	869,368	2
7630	閒置資產減損損失(附註二)	65,452	-	47,484	-
7650	金融負債評價損失-淨額(附註二及五)	55,361	-	-	-
7520	以成本衡量金融資產之減損損失(附註二及七)	2,957	-	722	-
7570	存貨跌價損失	-	-	34,000	-
7880	其他支出(附註五及二十)	628,099	1	822,217	2
7500	營業外費用及損失合計	<u>1,715,909</u>	<u>3</u>	<u>1,773,791</u>	<u>4</u>
7900	稅前利益	11,273,814	23	8,309,973	21
8110	所得稅利益(附註二及十六)	<u>93,283</u>	<u>-</u>	<u>27,210</u>	<u>-</u>
9600	純 益	<u>\$ 11,367,097</u>	<u>23</u>	<u>\$ 8,337,183</u>	<u>21</u>
代碼		稅 前 稅	後 稅	稅 前 稅	後 稅
9750	每股盈餘(附註十八)				
	基本每股盈餘	<u>\$ 2.52</u>	<u>\$ 2.54</u>	<u>\$ 1.85</u>	<u>\$ 1.86</u>

後附之附註及附表係本財務報表之一部分。  
(參閱勤業眾信會計師事務所民國九十七年三月十日會計師查核報告)

董事長：徐旭東



經理人：席家宜



會計主管：楊山本





財務概況

遠東紡織股份有限公司  
股東權益變動表

民國九十六年及九十五年一月一日至十二月三十一日

	股本 (附註十五)		資本公積 (附註二及十五)	保留盈餘 (附註二)	
	股數 (仟股)	金額		法定盈餘公積	特別盈餘公積
九十五年初餘額	4,103,633	\$ 41,036,333	\$ 8,046,874	\$ 5,410,930	\$ 3,535,789
特別盈餘公積轉回未分配盈餘	-	-	-	-	( 156,939)
九十四年度盈餘分配					
法定盈餘公積	-	-	-	820,944	-
股票股利—每股 0.6 元	246,218	2,462,180	-	-	-
現金股利—每股 1.0 元	-	-	-	-	-
董監事酬勞及員工紅利	-	-	-	-	-
分配後餘額	4,349,851	43,498,513	8,046,874	6,231,874	3,378,850
九十五年度純益	-	-	-	-	-
採權益法認列被投資公司之股東權益調整數	-	-	( 204,277)	-	-
未依持股比例認購被投資公司股份調整資本公積	-	-	( 22,480)	-	-
外幣長期股權投資換算調整數	-	-	-	-	-
轉回未認列為退休金成本之淨損失	-	-	-	-	-
現金流量避險未實現損益之變動	-	-	-	-	-
出售長期股權投資股東權益調整數	-	-	-	-	-
九十五年底餘額	4,349,851	43,498,513	7,820,117	6,231,874	3,378,850
特別盈餘公積轉回未分配盈餘	-	-	-	-	( 344,084)
九十五年度盈餘分配					
法定盈餘公積	-	-	-	829,288	-
股票股利—每股 0.3 元	130,496	1,304,956	-	-	-
現金股利—每股 1.3 元	-	-	-	-	-
董監事酬勞及員工紅利	-	-	-	-	-
分配後餘額	4,480,347	44,803,469	7,820,117	7,061,162	3,034,766
九十六年度純益	-	-	-	-	-
採權益法認列被投資公司之股東權益調整數	-	-	1,507,880	-	-
現金流量避險未實現損益之變動	-	-	-	-	-
外幣長期股權投資換算調整數	-	-	-	-	-
九十六年底餘額	4,480,347	\$ 44,803,469	\$ 9,327,997	\$ 7,061,162	\$ 3,034,766

單位：除每股股利為新台幣元外，餘係仟元

、十五及十六)		股東權益其他項目					股東權益合計
未分配盈餘	合計	金融商品之未實現(損)益 (附註二)	累積換算調整數 (附註二)	未實現重估增值 (附註九)	未認列為退休金成本之淨損失		
\$ 9,296,039	\$ 18,242,758	(\$ 632,230)	\$ 707,385	\$ 8,847,006	(\$ 419,240)	\$ 75,828,886	
156,939	-	-	-	-	-	-	
( 820,944)	-	-	-	-	-	-	
( 2,462,180)	( 2,462,180)	-	-	-	-	-	
( 4,103,633)	( 4,103,633)	-	-	-	-	( 4,103,633)	
( 494,201)	( 494,201)	-	-	-	-	( 494,201)	
1,572,020	11,182,744	( 632,230)	707,385	8,847,006	( 419,240)	71,231,052	
8,337,183	8,337,183	-	-	-	-	8,337,183	
( 44,303)	( 44,303)	2,544,726	273,454	1,425	8,289	2,579,314	
-	-	-	-	-	-	( 22,480)	
-	-	-	( 78,361)	-	-	( 78,361)	
-	-	-	-	-	350,154	350,154	
-	-	( 88,999)	-	-	-	( 88,999)	
-	-	-	( 56,988)	-	-	( 56,988)	
9,864,900	19,475,624	1,823,497	845,490	8,848,431	( 60,797)	82,250,875	
344,084	-	-	-	-	-	-	
( 829,288)	-	-	-	-	-	-	
( 1,304,956)	( 1,304,956)	-	-	-	-	-	
( 5,654,807)	( 5,654,807)	-	-	-	-	( 5,654,807)	
( 523,853)	( 523,853)	-	-	-	-	( 523,853)	
1,896,080	11,992,008	1,823,497	845,490	8,848,431	( 60,797)	76,072,215	
11,367,097	11,367,097	-	-	-	-	11,367,097	
( 15,869)	( 15,869)	2,419,658	750,972	( 281,791)	( 9,169)	4,371,681	
-	-	25,182	-	-	-	25,182	
-	-	-	109,792	-	-	109,792	
<u>\$ 13,247,308</u>	<u>\$ 23,343,236</u>	<u>\$ 4,268,337</u>	<u>\$ 1,706,254</u>	<u>\$ 8,566,640</u>	<u>(\$ 69,966)</u>	<u>\$ 91,945,967</u>	

後附之附註及附表係本財務報表之一部分。  
(參閱勤業眾信會計師事務所民國九十七年三月十日會計師查核報告)

董事長：徐旭東



經理人：席家宜



會計主管：楊山本







財務概況

遠東紡織股份有限公司

現金流量表

民國九十六年及九十五年一月一日至十二月三十一日

單位：新台幣仟元

營業活動之現金流量

	九十六年度	九十五年度
純益	\$ 11,367,097	\$ 8,337,183
調整項目		
折舊	1,938,483	2,143,711
攤銷	48,261	48,558
以成本衡量金融資產之減損損失	2,957	722
提列(轉回)備抵存貨跌價損失	(144,736)	34,000
交換公司債折價攤銷	17,337	-
採權益法認列之投資淨益	(11,282,355)	(9,870,166)
採權益法之長期股權投資收取之現金股利	6,968,885	8,774,320
應計退休金負債	113,047	173,471
處分固定資產淨益	(5,331)	(59,637)
閒置資產減損損失	65,452	47,484
處分投資淨益	(3,033)	(208,159)
營業資產及負債之淨變動		
交易目的金融資產	(121,767)	18,244
交易目的金融負債	378,750	-
應收票據	(219,859)	(85,368)
應收帳款	(1,260,880)	(740,812)
存貨	(800,608)	140,476
其他金融資產－流動	107,084	(182,255)
預付款項	(55,741)	(258,342)
其他流動資產	(67,001)	(12,892)
應付票據	(14,600)	18,623
應付帳款	981,606	104,708
應付費用	378,121	28,391
預收貨款	33,121	(101,513)
其他流動負債	(2,825)	149,699
營業活動之淨現金流入	<u>8,421,465</u>	<u>8,500,446</u>

投資活動之現金流量

處分備供出售金融資產－流動之價款	-	57,091
處分以成本衡量金融資產－非流動之價款	-	167,863
處分採權益法長期股權投資之價款	-	209,992
採權益法之長期股權投資增加	(2,401,361)	(4,877,942)
被投資公司減資退回股款	23,978	-
購置固定資產	(1,458,201)	(1,427,392)

(接次頁)

(承前頁)

	九 十 六 年 度	九 十 五 年 度
處分固定資產價款	\$ 18,986	\$ 273,921
專利權增加	-	( 5,000)
其他資產(增加)減少	( 16,862)	19,293
投資活動之淨現金流出	( 3,833,460)	( 5,582,174)
融資活動之現金流量		
短期借款減少	( 1,953,476)	( 43,517)
應付短期票券減少	( 599,232)	( 159,014)
發放現金股利、董監事酬勞及員工紅利	( 6,078,983)	( 4,572,882)
長期負債增加	6,376,800	2,520,535
發行(償還)公司債	3,008,343	( 2,300,000)
其他負債減少	( 267,442)	-
融資活動之淨現金流入(出)	486,010	( 4,554,878)
現金淨增加(減少)	5,074,015	( 1,636,606)
年初現金餘額	2,016,583	3,653,189
年底現金餘額	\$ 7,090,598	\$ 2,016,583
現金流量資訊之補充揭露		
當年度支付利息	\$ 1,236,278	\$ 859,021
減：資本化利息	70,602	53,881
不含資本化利息之當年度支付利息	\$ 1,165,676	\$ 805,140
支付所得稅	\$ 10,424	\$ 7,575
以部分現金支付之投資活動		
購置固定資產	\$ 1,746,002	\$ 1,650,497
加：年初應付設備款	35,819	49,341
年底預付設備款	87,320	55,465
年底未完工程	1,870,069	2,186,550
減：年初預付設備款	( 55,465)	( 307,454)
年初未完工程	( 2,186,550)	( 2,171,188)
年底應付設備款	( 38,994)	( 35,819)
支付現金	\$ 1,458,201	\$ 1,427,392
不影響現金流量之融資活動		
一年內到期之長期負債	\$ 4,000,000	\$ 2,000,000

後附之附註及附表係本財務報表之一部分。

(參閱勤業眾信會計師事務所民國九十七年三月十日會計師查核報告)

董事長：徐旭東



經理人：席家宜



會計主管：楊山本



遠東紡織股份有限公司

財務報表附註及附表

民國九十六及九十五年度

(除另予註明外，金額係以新台幣仟元為單位)

一、公司沿革

本公司設立於四十三年，主要經營之業務包括：(1)有關石油化學工業纖維原料、半成品纖維及其製品之生產及銷售；(2)聚酯瓶及聚酯薄膜之生產及銷售；(3)各種天然、人造、合成纖維紗、混紡紗及假撚絲之生產及銷售；(4)紗、絲及布匹之印染加工及銷售；(5)各種棉布、人造纖維布、合成纖維布、混紡布、毛巾及被單之生產及銷售；(6)紡織成衣及針織成衣之生產及銷售；(7)廣視角膜、抗眩膜及抗反射膜等光學補償膜材料之生產及銷售及(8)有關進出口貿易及代理業務。

本公司股票於台灣證券交易所上市，自八十八年十月十九日起，本公司部分已發行之股票以存託憑證方式於盧森堡交易所上市。

截至九十六年及九十五年底止，本公司員工人數分別為 5,188 人及 5,144 人。

二、重要會計政策之彙總說明

本財務報表係依照證券發行人財務報告編製準則、商業會計法、商業會計處理準則及一般公認會計原則編製。依照前述準則、法令及原則編製財務報表時，本公司對於備抵呆帳、存貨跌價損失、固定及出租資產折舊、資產減損損失、所得稅及退休金等之提列，必須使用合理之估計金額，因估計涉及判斷，與實際結果可能有所差異。

重要會計政策彙總說明如下：

資產與負債區分流動與非流動之標準

流動資產包括現金，以及主要為交易目的而持有之資產或預期於資產負債表日後十二個月內變現之資產；固定資產、無形資產及其他不屬於流動資產之資產為非流動資產。流動負債包括主要為交易目的而發生之負債及須於資產負債表日後十二個月內清償之負債，負債不屬於流動負債者為非流動負債。

### 公平價值變動列入損益之金融商品

公平價值變動列入損益之金融商品包括交易目的之金融資產或金融負債，以及於原始認列時，指定以公平價值衡量且公平價值變動認列為損益之金融資產或金融負債。本公司成為金融商品合約之一方時，認列金融資產或金融負債；對於合約權利喪失控制時，除列金融資產；於合約規定之義務解除、取消或到期而使金融負債消滅時，除列金融負債。

原始認列時，係以公平價值加計交易成本衡量，續後評價時，以公平價值衡量且公平價值變動認列為當年度損益。投資後所收到之現金股利（含投資年度收到者）列為當年度收益。金融商品除列時，出售所得價款或支付金額與帳面價值之差額，計入當年度損益。

衍生性商品未能符合避險會計者，係分類為交易目的之金融資產或金融負債。公平價值為正值時，列為金融資產；公平價值為負值時，列為金融負債。

公平價值之基礎：棉花期貨、選擇權及遠期外匯合約係資產負債表日之市場報價；無活絡市場之金融商品，以評價方法估計公平價值。

### 備供出售金融資產

備供出售金融資產於原始認列時，以公平價值衡量，並加計取得之交易成本；後續評價以公平價值衡量，且其價值變動列為股東權益調整項目，累積之利益或損失於金融資產除列時，列入當年度損益。

備供出售金融資產之認列或除列時點，以及公平價值之基礎，均與公平價值變動列入損益之金融商品相似。

現金股利於股東會決議日認列收益，但依據投資前淨利宣告之部分，係自投資成本減除。股票股利不列為投資收益，僅註記股數增加，並按增加後之總股數重新計算每股成本。

若有減損之客觀證據，則認列減損損失。若後續期間減損金額減少，備供出售權益商品之減損減少金額認列為股東權益調整項目。

#### 收入認列及應收帳款、備抵呆帳

紡織品商品係於交易完成，商品所有權及風險承擔責任移轉予客戶時認列收入。銷貨退回及折讓係於估計發生年度列為銷貨之減項，相關銷貨成本則列為銷貨成本減項。

銷貨收入係按本公司與買方所協議交易對價（考量商業折扣及數量折扣後）之公平價值衡量；惟銷貨收入之對價為一年期以內之應收款時，其公平價值與到期值差異不大且交易量頻繁，則不按設算利率計算公平價值。

備抵呆帳係按應收款項之收回可能性評估提列。

#### 存 貨

存貨包括原料、物料、製成品及在製品，係以成本與市價孰低法評價。存貨成本之計算採用加權平均法。市價基礎：原料、物料為重置成本，製成品及在製品為淨變現價值。

#### 以成本衡量之金融資產

無法可靠衡量公平價值之權益商品投資，包括未上市（櫃）股票及興櫃股票等，以原始認列之成本衡量。股利之會計處理，與備供出售金融資產相似。若有減損之客觀證據，則認列減損損失，此減損金額不予迴轉。

#### 採權益法之長期股權投資

本公司對被投資公司持有表決權股份達百分之二十以上或具有重大影響力者，採用權益法評價。

取得股權或首次採用權益法時，投資成本與股權淨值間之差額，按五年平均攤銷。惟自九十五年一月一日起，依新修訂財務會計準則公報之規定，改為先將投資成本予以分析處理，投資成本超過可辨認淨資產公平價值部分列為商譽。商譽不予攤銷，但每年定期進行減損測試，且發生特定事項或環境改變顯示商譽可能發生減損時，亦進行減損測試。若可辨認淨資產公平價值超過投資成本，則其差額就各非流動資產（非採權益法評價之金融資產、待處分資產、遞延所得稅資產及預付退休金或其他退休給付除外）公平價值等比例減少之，仍有差額時列為非常損益。自九十五年一月一日起，其以前取得之採權益

法長期股權投資，尚未攤銷之餘額屬投資成本超過所取得股權淨值者，比照商譽處理，不再攤銷；原投資成本與股權淨值間之差額屬遞延貸項部分，依剩餘攤銷年限繼續攤銷。

被投資公司發行新股時，若未按持股比例認購，致使投資比例發生變動，並因而使投資之股權淨值發生增減時，其增減數調整資本公積及長期投資；前項調整如應借記資本公積，而長期投資所產生之資本公積餘額不足時，其差額借記保留盈餘。

與被投資公司間相互持股，係採用庫藏股票法認列損益。

#### 固定及出租資產

固定及出租資產係按成本（或成本加重估增值）減累積折舊計價。重大更新及改良，作為資本支出；修理及維護支出，則作為當年度費用。預付設備款及未完工程支出款之資金利息，於資產達可使用狀態前，予以資本化，並列入相關資產成本中。

固定及出租資產之折舊，係採用定率遞減法依照下列耐用年數計提：房屋及設備，3至55年；機器及設備，5至15年；器具及其他設備，3至15年。固定及出租資產重估增值，係按資產重估時之剩餘耐用年數計提折舊。固定及出租資產耐用年數屆滿仍繼續使用者，依原折舊方法按估計可繼續使用年數計提折舊。

固定及出租資產報廢或出售時，其相關成本（含重估增值）、累積折舊、累計減損及未實現重估增值均自帳上予以減除，因而產生之損益依其性質列為當年度之營業外利益或損失。

#### 無形資產

無形資產主要係專利權及電腦軟體成本以取得成本為入帳基礎，採用直線法依其耐用年限按三年至五年攤銷。

#### 閒置資產

當固定資產已無使用價值時，按淨變現價值或帳面價值較低者轉列閒置資產，並將原科目之成本、累積折舊及累計減損沖銷，差額認列損失，並於九十五年一月一日起，依相關函令規定按直線法繼續攤提折舊。

### 遞延費用

遞延費用係按五至七年平均攤銷。

### 資產減損

倘資產（主要為固定資產、無形資產、閒置資產、出租資產、遞延費用與採權益法之長期股權投資）以其相關可回收金額衡量帳面價值有重大減損時，就其減損部分認列損失；對僅具重大影響力而未具控制能力之長期股權投資，係以其個別投資帳面價值為基礎，予以評估。嗣後若資產可回收金額增加時，將減損損失之迴轉認列為利益，惟資產於減損損失迴轉後之帳面價值，不得超過該項資產在未認列減損損失之情況下，減除應提列攤銷後之帳面價值。已依法令規定辦理重估價者，則其減損先減少股東權益項下之未實現重估增值，不足數再認列損失；迴轉時，就原認列為損失之範圍內先認列利益，餘額再轉回未實現重估增值。但商譽減損損失不得迴轉。

### 遞延盈益

遞延盈益係與採權益法之被投資公司間順流交易所產生之未實現利益，俟實現年度始予認列。

### 可交換公司債

可交換公司債，若持有人有權以固定價格或固定數量債券交換本公司持有之交換標的公司固定數量股份時，係以全部發行價格減除嵌入式衍生性商品公平價值後金額衡量。非屬衍生性商品之負債組成要素係以利息法（差異不大時，以直線法）之攤銷後成本衡量，相關之利息或贖回之利益及損失認列為當年度損益。當公司債於到期前被持有人要求交換時，先調整帳列負債組成要素（包括公司債及分別認列之嵌入式衍生性商品）於交換時應有之帳面價值，再以前述負債組成要素帳面價值作為處分交換標的損益入帳基礎。當公司債於約定賣回期間屆滿日時，將其他嵌入式衍生性商品之公平價值認列為當年度利益。

## 員工退休金

屬確定給付退休辦法之退休金係按精算結果認列；屬確定提撥退休辦法之退休金，係於員工提供服務之期間，將應提撥之退休金數額認列為當年度費用。

確定給付退休辦法發生縮減或清償時，將縮減或清償損益列入當年度之淨退休金成本。

## 所得稅

所得稅係作跨期間及同期間之分攤，即將可減除暫時性差異及未使用投資抵減之所得稅影響數認列為遞延所得稅資產，並評估其可實現性，認列備抵評價金額；應課稅暫時性差異之所得稅影響數認列為遞延所得稅負債。遞延所得稅資產或負債依其相關資產或負債之分類劃分為流動或非流動項目，無相關之資產或負債者，依預期迴轉期間之長短劃分為流動或非流動項目。

因購置設備或技術、研究發展、人才培訓及股權投資等所產生之所得稅抵減，採當期認列法處理。

以前年度應付所得稅之調整，包含於當年度所得稅。

依所得稅法規定計算之未分配盈餘所加徵百分之十之所得稅，列為股東會決議年度所得稅費用。

本公司與子公司遠東資源開發公司之營利事業所得稅及未分配盈餘加徵之所得稅，係採行連結稅制合併結算申報，其會計處理係以合併基礎之當年度及遞延所得稅與子公司個別之當年度及遞延所得稅彙總金額之差額，於本公司合併調整，相關之撥補及撥付金額以應收款項或應付款項科目列帳。

「所得基本稅額條例」自九十五年一月一日開始施行，其計算基礎係依所得稅法規定計算之課稅所得額，再加計所得稅法及其他法律所享有之租稅減免，按行政院訂定之稅率（百分之十）計算基本稅額，該基本稅額與按所得稅法規定計算之稅額相較，擇其高者，繳納當期之所得稅，本公司已將其影響考量於當年度所得稅中。



## 外幣交易及外幣財務報表之換算

非衍生性商品之外幣交易所產生之各項外幣資產、負債、收入或費用，按交易日之即期匯率折算新台幣金額入帳。

資產負債表日之外幣貨幣性資產或負債，按該日即期匯率予以調整，兌換差額列為當年度損益。

資產負債表日之外幣非貨幣性資產或負債，依公平價值衡量者，按該日即期匯率調整，所產生之兌換差額，屬公平價值變動認列為股東權益調整項目者，列為股東權益調整項目；屬公平價值變動認列為當年度損益者，列為當年度損益。以成本衡量者，則按交易日之歷史匯率衡量。

外幣長期股權投資採權益法者，以被投資公司之外幣財務報表換算後所得之股東權益做為依據，兌換差額列入累積換算調整數，作為股東權益之調整項目。

前述即期匯率係以主要往來銀行之中價為評價基礎。

## 避險之衍生性金融商品

係以公平價值評價，且其價值變動依所規避之風險列為當年度損益或股東權益調整項目。

## 避險會計

符合適用避險會計之所有條件時，以互抵方式認列避險工具及被避險項目之公平價值變動所產生之損益影響數，其會計處理方式如下：

- (一) 公平價值避險：衍生性避險工具之損益，或非衍生性金融商品帳面價值因匯率變動所產生之損益，立即認列為當年度損益；被避險項目因所規避之風險而產生之損益，係調整被避險項目之帳面價值並立即認列為當年度損益。
- (二) 現金流量避險：避險工具損益認列為股東權益調整項目，並於被避險之預期交易影響淨損益時，轉列為當年度損益；若被避險之預期交易將認列資產或負債，係於所認列資產或負債影響損益之期間內，轉列為當年度損益；若預期交易之避險將導致認列非金融資產或非金融負債，則作為該資產或該負債之原始成本或帳面價值之調

整。但認列為股東權益調整項目之淨損失預期無法回收之金額，立即轉列當年度損失。

本公司從事之避險活動著重於維持淨利息收入與支出，以及控制市場價值風險。現金流量避險用以規避利率風險，公平價值避險用以規避淨現值風險。

### 三、會計變動之理由及其影響

#### (一) 首次適用新發布及修訂財務會計準則公報之影響數

本公司自九十六年一月一日起，採用新發布之財務會計準則公報第三十七號「無形資產之會計處理準則」及各號公報配合新修訂之條文，並於適用日重新評估已認列無形資產之耐用年限或攤銷方法。此項會計變動，並未對本公司九十六年度之稅前利益、純益及稅後每股盈餘產生影響。

本公司自九十五年一月一日起，採用新發布之財務會計準則公報第三十四號「金融商品之會計處理準則」及第三十六號「金融商品之表達與揭露」，以及各號公報配合新修訂之條文。

首次適用前述新公報及相關公報修訂條文時，本公司將金融資產及金融負債（含衍生性商品）予以適當分類，原始帳列金額之調整，屬以公平價值衡量且公平價值變動認列為損益之金融商品或公平價值避險關係中之衍生性商品者，列為會計原則變動累積影響數；屬備供出售金融商品以公平價值衡量，或現金流量避險關係中之衍生性商品者，列為股東權益調整項目。

首次適用上述公報之影響數彙總如下：

	列為會計原則變動 累積影響數(稅後)	列為股東權益 調整項目(稅後)
備供出售金融資產—流動	\$ -	\$ 41,090
避險之衍生性金融負債—非 流動	-	( 85,465)
	<u>\$ -</u>	<u>(\$ 44,375)</u>

以上會計變動，並未對本公司九十五年度之稅前利益、純益及稅後每股盈餘產生影響。

本公司自九十五年一月一日起，採用新修訂之財務會計準則公報第一號「財務會計觀念架構及財務報表之編製」、第五號「採權益法之長期股權投資會計處理準則」及第二十五號「企業合併－購買法之會計處理」。前述公報之修訂，主要包括商譽不再攤銷，以及長期股權投資之投資成本與股權淨值間之差額，應予以分析處理，屬商譽者，續後進行減損測試而不得攤銷該商譽等。採用新修訂條文對九十五年度繼續營業部門淨利增加 26,441 仟元，但不產生會計原則變動累積影響數，稅後每股盈餘增加 0.006 元。

(二) 適用新發布及修訂財務會計準則公報之科目重分類

配合本公司自九十六年一月一日採用新發布及修訂之財務會計準則公報，九十五年度財務報表予以重分類如下：

	九 十 五 年 十二月三十一日 (重分類前)	九 十 五 年 十二月三十一日 (重分類後)
<u>資產負債表</u>		
遞延費用－電腦軟體	\$ 97,826	\$ -
無形資產－電腦軟體成本	-	97,826

四 現 金

	九 十 六 年 十二月三十一日	九 十 五 年 十二月三十一日
庫存現金及零用金	\$ 3,873	\$ 3,636
支票存款	27,092	25,258
活期存款	1,153,796	824,238
定期存款一年收益率：九十六年 1.97%-4.72%，九十五年 2.60%-5.33%	5,905,837	1,163,451
	<u>\$7,090,598</u>	<u>\$2,016,583</u>

截至九十六及九十五年底止，本公司存於美國紐約之銀行存款金額分別為 344 仟元（美金 11 仟元）及 354 仟元（美金 11 仟元）。

## 五、公平價值變動列入損益之金融商品－流動

本公司分類為交易目的之金融商品相關資訊如下：

	九 十 六 年 十二月三十一日	九 十 五 年 十二月三十一日
<u>交易目的之金融資產</u>		
棉花期貨	\$ 31,456	\$ 16,981
評價調整	<u>7,499</u>	<u>4,707</u>
	38,955	21,688
交換公司債收回權	<u>104,500</u>	<u>-</u>
	<u>\$143,455</u>	<u>\$ 21,688</u>
<u>交易目的之金融負債</u>		
交換公司債交換權	\$347,750	\$ -
交換公司債賣回權	31,000	-
遠期外匯合約	<u>13,031</u>	<u>-</u>
	<u>\$391,781</u>	<u>\$ -</u>

本公司於九十六及九十五年度從事棉花期貨交易及遠期外匯交易之目的，主要係為規避原棉價格及應收付帳款匯率波動所產生之風險。本公司之原棉價格財務避險策略係以達成規避大部分市場價格風險為目的；應收付帳款財務避險策略係以達成規避大部分市場匯率風險為目的，惟因相關交易文件未能符合避險會計規定之要求，故於會計處理上依規定分類為交易目的。

於九十六及九十五年底，尚未到期之棉花期貨合約如下：

	期 貨 月 份	口 數	合 約 金 額 ( 仟 元 )
<u>九十六年底</u>			
棉花期貨合約	2008年3月	110	USD 3,593 / NTD 116,521
	2008年5月	40	USD 1,308 / NTD 42,418
<u>九十五年底</u>			
棉花期貨合約	2007年5月	50	USD 1,346 / NTD 43,784
	2007年7月	50	USD 1,376 / NTD 44,760

另本公司於九十六及九十五年度從事賣出選擇權交易之目的，主要係為賺取權利金及匯率變動之差價。

本公司於九十六及九十五年底並未有未平倉之選擇權合約。

本公司於九十五年底並未有未平倉之遠期外匯合約，九十六年底尚未到期之遠期外匯合約如下：

	幣別	到期期間	合約金額 (仟元)
<u>九十六年十二月底</u>			
賣出遠期外匯	歐元兌美元	2008/2/27	EUR2,000/USD2,871
賣出遠期外匯	美元兌新台幣	2008/1/4~ 2008/3/12	USD77,000/NTD2,481,255

本公司對於九十六年度所發行之交換公司債，將嵌入式衍生性金融商品與主債務商品分別認列，並將該嵌入式選擇權等分類為以公平價值衡量且公平價值變動認列為損益之金融資產及負債。

本公司於九十六及九十五年度因從事衍生性金融商品所產生之淨利益分別為 11,295 仟元及 20,933 仟元。

#### 六 存貨－淨額

	九十六年 十二月三十一日	九十五年 十二月三十一日
製成品	\$ 2,376,804	\$ 2,193,178
在製品	2,003,513	1,753,327
原料	2,395,382	2,094,814
物料	<u>389,852</u>	<u>323,624</u>
	7,165,551	6,364,943
減：備抵跌價損失	<u>630,264</u>	<u>775,000</u>
	<u>\$ 6,535,287</u>	<u>\$ 5,589,943</u>

#### 七 以成本衡量之金融資產－非流動

	九十六年 十二月三十一日		九十五年 十二月三十一日	
	帳列金額	持股%	帳列金額	持股%
未上市及未上櫃公司股票				
漢通創業投資公司	\$ 53,667	3.73	\$ 70,129	3.63
新世紀資通公司	<u>-</u>	-	<u>39,226</u>	0.10
	<u>\$ 53,667</u>		<u>\$ 109,355</u>	

本公司所持有之上述股票投資，因無活絡市場公開報價且其公平價值無法可靠衡量，故以成本衡量。

東信電訊股份有限公司與台亞國際電信股份有限公司業於九十四年十二月二十九日經雙方董事會決議，依企業併購法第十九條規定進行合併，並訂九十五年一月一日為合併基準日，合併後存續公司為台亞國際公司，本公司所持有原東信電訊公司之普通股股份計 11,469 仟股，依前揭董事會決議以每股 14.68 元換發現金為對價，合計收取 167,863 仟元，本公司已全數沖銷對該公司之投資，並認列處分利益 31,814 仟元。前述收購價格，本公司認為偏低，已提出異議，並進行訴訟程序中。截至財務報表出具日止，尚在台北地方法院審理中。

新世紀資通公司於九十六年八月辦理減資退還股款，每仟股減少約 157.895 股，並退還本公司股款 7,516 仟元。

漢通創業投資公司於九十六年十一月辦理減資退還股款，每仟股減少約 250 股，並退還本公司股款 16,462 仟元。

本公司以成本衡量之金融資產－非流動項下之被投資公司，經評估投資價值確已減損且回復之希望甚小，已於九十六及九十五年度分別提列 2,957 仟元及 722 仟元之減損損失。

子公司遠傳電信公司為提升營運績效及產業競爭力，於九十六年十二月三十一日（股份交換基準日）分別發行普通股 100,637 仟股及 59,733 仟股以受讓新加坡資通控股股份有限公司及台灣新電信股份有限公司所分別持有之新世紀資通股份有限公司（以下簡稱新世紀資通公司）減資後普通股 615,179 仟股及 365,137 仟股，換股比例為 1:6.11282174。經此股份交換後，遠傳電信公司取得新世紀資通公司約 24.51% 之股權，本換股案業於九十六年十二月二十六日經行政院金融監督管理委員會申報生效，並已於九十七年一月十四日獲經濟部核准辦理變更登記。本公司因遠傳電信公司本項換股案，間接對新世紀資通公司有重大影響力，因是自九十六年十二月三十一日起，對該公司改採權益法評價。

## 八採權益法之長期股權投資

	九十六年十二月三十一日		九十五年十二月三十一日	
	帳列金額	持股%	帳列金額	持股%
上市公司				
亞洲水泥公司	\$ 13,312,429	24.05	\$ 10,896,207	24.05
遠東百貨公司	3,874,707	16.80	3,373,879	16.80
東聯化學公司	1,151,125	9.19	1,050,638	9.21
遠東國際商業銀行	708,164	3.88	737,454	3.88
宏遠興業公司	<u>1,640</u>	0.03	<u>1,562</u>	0.03
	<u>19,048,065</u>		<u>16,059,740</u>	
未上市及未上櫃公司				
遠鼎投資公司	38,225,370	100.00	35,290,956	100.00
遠東資源開發公司(附註九)	15,261,547	100.00	15,278,067	100.00
遠通投資公司	7,718,546	100.00	7,337,498	100.00
百慕達遠東投資公司	5,351,578	100.00	3,019,511	100.00
開元國際投資公司	3,493,944	100.00	2,990,015	100.00
遠鼎公司	3,386,357	37.13	2,699,585	37.13
Far Eastern Polytex (Holding) Ltd.	2,658,679	100.00	2,498,785	100.00
亞東證券公司	2,385,109	19.65	2,231,127	19.65
鼎元國際投資公司	2,121,482	100.00	2,021,785	100.00
遠東化聚工業公司	1,989,856	37.79	1,098,743	37.79
遠揚建設公司	1,651,101	65.11	1,275,600	65.11
太平洋流通投資公司	1,186,438	16.83	1,093,750	16.83
英威達遠東石化公司	959,543	21.00	1,415,538	21.00
安和製衣公司	959,375	100.00	922,968	100.00
高雄富國製衣公司	124,126	99.99	92,760	99.99
鼎鼎大飯店公司	58,939	19.00	53,748	19.00
新世紀資通公司(附註七)	28,753	0.10	-	-
遠紡實業公司	<u>3,629</u>	4.00	<u>4,171</u>	4.00
	<u>87,564,372</u>		<u>79,324,607</u>	
	<u>\$ 106,612,437</u>		<u>\$ 95,384,347</u>	

本公司及子公司共同持有遠東百貨公司、宏遠興業公司、太平洋流通投資公司、亞東證券公司、遠紡實業公司及新世紀資通公司之股權合計超過 20%，故本公司對各該公司之投資採權益法計價。

另對遠東國際商業銀行、東聯化學公司及鼎鼎大飯店公司有表決權股份雖未達百分之二十，但對各該等被投資公司有重大影響力，故採用權益法計價。

上述採權益法之長期股權投資及其相關之投資損益，係依經會計師查核之同期間財務報表計算。

本公司於九十五年十二月出售馬來西亞製衣公司之全部持股予遠鼎投資公司之被投資公司大聚化學纖維公司，共 44 仟股。處分總金額為 209,992 仟元，並認列已實現處分投資利益 139,964 仟元。

本公司於九十五年間認購子公司 Far Eastern Polytex (Holding) Limited. 現金增資普通股股票 38 仟股，每股美金 2,000 元，合計新台幣 2,502,777 仟元。

本公司之轉投資公司太平洋流通投資公司於九十五年七月十七日辦理現金增資發行新股，本公司、被投資公司開元國際投資公司、鼎元國際投資公司及遠通投資公司均因資金調度而放棄認購，而由被投資公司安和製衣公司、遠鼎投資公司及大聚化學纖維公司共同認購 60,508 仟股，每股 13.9 元，合計 841,061 仟元。另太平洋流通投資公司此次增資前本公司及本公司加計被投資公司後之持股比例分別為 26.89% 及 44.84%，此次增資後分別降為 16.83% 及 43.13%。

本公司之子公司遠通投資公司董事會於九十六年六月二十八日決議透過轉投資第三地區設立百慕達 Sino Belgium (Holding) Limited 公司以間接投資中國大陸中比啤酒（蘇州）有限公司，金額共計美金 18,000 仟元。

本公司於九十六年間認購子公司百慕達遠東投資公司現金增資普通股股票共 600 仟股，每股美金 80 元，合計 1,592,160 仟元。

本公司於九十六年間認購子公司遠東化聚工業公司現金增資普通股股票共 84,988 仟股，每股美金 0.29 元，合計 809,201 仟元。

採權益法之上市公司股權投資依九十六及九十五年底股票收盤價計算之市價分別為 42,176,567 仟元及 25,331,913 仟元。

本公司投資於採權益法之被投資公司所產生之投資成本與股權淨值間差額，係屬商譽，因自九十五年一月一日起採用財務會計準則公報相關新修訂條文，不再攤銷，其九十六及九十五年初餘額均為 99,821 仟元，九十六及九十五年度均無變動。



本公司之子公司遠通投資公司及遠傳電信公司（本公司為其最終母公司）轉投資之遠通電收公司參與「民間參與高速公路電子收費系統建置及營運」（以下簡稱 ETC），原於九十三年二月二十六日經交通部台灣區國道高速公路局（以下簡稱高公局）公佈為最優申請人，並已於九十三年四月二十七日與高公局完成「民間參與高速公路電子收費系統建置及營運」契約之簽訂。

惟九十五年二月二十四日台北高等行政法院主要以高公局在協商程序中違反平等公益原則，以判決撤銷遠通電收公司最優申請人之資格，該判決嗣後並經最高行政法院於九十五年八月三日維持而告確定，遠通電收公司因而確定喪失最優申請人資格。高工局為依判決結果重新甄選最優申請人，遠通電收公司並於九十六年四月十四日，再度經高公局評決為最優申請人。目前遠通電收公司已再度通過系統功能實測，並已於九十六年八月二十二日與高公局簽訂「高速公路電子收費系統建置及營運契約」，契約期間共計十八年四個月。

本公司於九十五年八月十一日宣佈，擬將遠通投資公司及遠傳電信公司持有之所有遠通電收公司持股全數無條件捐贈予政府。該捐贈案，分別經遠傳電信公司九十五年八月二十二日及遠通投資公司九十五年八月二十三日之董事會決議通過，惟高公局業於九十六年八月十七日已正式回覆各公司表示不接受捐贈。

本公司之子公司遠傳電信公司之董事會於九十六年二月十四日通過與安源資訊股份有限公司就電信服務事業發展合作計劃，經營無線通訊相關業務及其他雙方合意之業務，並已取得主管機關同意，於九十六年七月二日以特定人身份以每股 13.60 元認購 36,460 仟股安源通訊股份有限公司（以下簡稱安源通訊公司）之現金增資所發行股票，總投資金額為 495,855 仟元。安源資訊股份有限公司並於九十六年七月三日（分割基準日）將其無線通訊業務淨資產 349,301 仟元分割讓與安源通訊公司，安源通訊公司則發行 34,930 仟股予安源資訊公司原有股東做為分割之對價，分割後遠傳電信公司持有安源通訊公司約 51% 之股權，因而成為該公司之母公司。

本公司之子公司遠傳電信公司為提升股東權益報酬率及增加股東資金運用效率，於九十六年四月三十日經董事會決議，並經九十六年六月十二日之股東會決議通過，擬辦理現金減資 7,745,326 仟元。此項減資擬退還股款 7,745,326 仟元並預計消除遠傳電信公司股份約 774,533 仟股，嗣後因遠傳電信公司於九十六年十二月三十一日發行普通股 160,370 仟股以受讓新加坡資通控股股份有限公司及台灣新電信股份有限公司持有之新世紀資通公司普通股（請參閱附註七），因此每股擬退還現金由 2 元調整為 1.9204715 元，減資比率由 20%調整為 19.204715%，減資後實收資本額為 32,585,008 仟元，該減資案業經遠傳電信公司董事會決議以九十七年一月十五日為減資基準日，並已於九十七年一月二十二日獲經濟部核准辦理變更登記，另經主管機關核准以九十七年三月十七日為減資換股基準日。

為簡化投資架構、整合投資資源、統一管理及使大陸控股公司充分發揮功能，本公司於九十六年十二月二十一日董事會決議通過預計於九十七年度自子公司及關係企業間取得第三地控股公司之股票，相關計劃說明如下：

- (一)自子公司遠鼎投資公司取得 Far Eastern Apparel (Holding) Ltd. 公司股票 63 仟股，每股美金 546.09 元，金額合計約美金 34,513 仟元。
- (二)自子公司遠通投資公司、Far Eastern Polychem Industries Ltd. 及 Far Eastern Polytex (Holding) Ltd. 等合計取得 F.E.D.P. (Holding) Ltd. 公司股票 487 仟股，每股美金 102.65 元，金額合計約美金 49,961 仟元。
- (三)自子公司鼎元國際投資公司、Far Eastern Polychem Industries Ltd. 及關係企業東聯化學公司得合計取得 PET Far Eastern (Holding) Ltd. 公司股票 119 仟股，每股美金 426.6 元，金額合計約美金 50,945 仟元。

另子公司遠鼎投資公司於九十六年十二月二十一日董事會決議通過預計於九十七年度處分 Pacific Petrochemical (Holding) Ltd. 公司股票 20 仟股予東聯化學公司，每股美金 858.95 元，金額合計約美金 16,921 仟元。

上述交易預計於九十七年度經經濟部投資審議委員會核准通過後，方能完成交割及過戶程序，惟實際成交金額將按取得或被取得公司當時每股淨值調整之。

上述本公司直接、間接持有股權超過百分之五十及有實質控制力之長期股權投資，遠鼎投資公司、遠東資源開發公司、遠通投資公司、百慕達遠東投資公司、開元國際投資公司、Far Eastern Polytex ( Holding ) Ltd.、鼎元國際投資公司、遠東化聚工業公司、遠揚建設公司、安和製衣公司、高雄富國製衣公司及遠紡實業公司之帳目業已併入編製九十六及九十五年度之合併財務報表。

#### 九 固定資產

	九 十 六 年 十二月三十一日	九 十 五 年 十二月三十一日
成 本	<u>\$49,715,925</u>	<u>\$48,289,926</u>
重估增值		
土 地	2,647,082	2,647,082
房屋及設備	250,778	250,778
機器及設備	181,568	185,864
器具及其他設備	<u>6,241</u>	<u>6,242</u>
	<u>3,085,669</u>	<u>3,089,966</u>
成本及重估增值合計	<u>52,801,594</u>	<u>51,379,892</u>
累積折舊		
成 本		
房屋及設備	3,352,141	3,166,635
機器及設備	34,260,711	32,911,286
器具及其他設備	<u>1,954,155</u>	<u>1,836,342</u>
	<u>39,567,007</u>	<u>37,914,263</u>
重估增值		
房屋及設備	168,837	163,690
機器及設備	181,378	185,542
器具及其他設備	<u>6,241</u>	<u>6,242</u>
	<u>356,456</u>	<u>355,474</u>
累積折舊合計	<u>39,923,463</u>	<u>38,269,737</u>
	12,878,131	13,110,155
未完工程	1,870,069	2,186,550
預付設備款	<u>87,320</u>	<u>55,465</u>
固定資產淨額	<u>\$14,835,520</u>	<u>\$15,352,170</u>

本公司依有關法令規定，對固定資產及出租資產（參閱附註十），於七十二年辦理土地以外資產重估，並於八十三年辦理土地重估。一方面以重估增值增加固定資產及出租資產，另一方面則分別增加土地增值稅準備及未實現重估增值。

九十六及九十五年度固定資產之折舊費用分別為 1,803,567 仟元及 2,006,022 仟元。

利息資本化相關資訊如下：

	九 十 六 年 度	九 十 五 年 度
利息總額	\$1,034,642	\$923,249
利息資本化金額（列入未完工程）	70,602	53,881
利息資本化利率	2.18-2.98%	2.15-2.5%

未完工程主要係新埔光學膜廠擴建案正進行中，預計於九十七年度中完成。

#### 十、非營業用資產－淨額

非營業用資產包括出租資產及閒置資產：

	九 十 六 年 十 二 月 三 十 一 日		累 積 折 舊		累 積 減 損	未 折 減 餘 額
	成 本	重 估 增 值 (附註十)	成 本	重 估 增 值 (附註十)		
<u>出租資產－</u>						
<u>營業租賃</u>						
土地	\$ 5,335	\$ 26,736	\$ -	\$ -	\$ -	\$ 32,071
房屋及設備	9,025	1,201	1,800	104	-	8,322
機器及設備	11	6	9	3	-	5
器具及其他設備	504	-	196	-	-	308
	<u>14,875</u>	<u>27,943</u>	<u>2,005</u>	<u>107</u>	<u>-</u>	<u>40,706</u>
<u>閒置資產</u>						
土地	938	38,378	-	-		39,316
房屋及設備	279,640	8,419	64,273	965	22,709	200,112
機器及設備	601,128	10	200,761	10	90,220	310,147
器具及其他設備	3,962	-	3,955	-	7	-
	<u>885,668</u>	<u>46,807</u>	<u>268,989</u>	<u>975</u>	<u>112,936</u>	<u>549,575</u>
	<u>\$900,543</u>	<u>\$ 74,750</u>	<u>\$270,994</u>	<u>\$ 1,082</u>	<u>\$112,936</u>	<u>\$590,281</u>

	九 十 五 年 十 二 月 三 十 一 日					
	重 估 增 值		累 積 折 舊		累 計 減 損	未 折 減 餘 額
	成 本	( 附 註 十 )	成 本	( 附 註 十 )		
<u>出租資產一</u>						
<u>營業租賃</u>						
土 地	\$ 8,849	\$ 26,736	\$ -	\$ -	\$ -	\$ 35,585
房屋及設備	9,025	1,201	958	53	-	9,215
機器及設備	11	6	7	2	-	8
器具及其他設備	504	-	104	-	-	400
	<u>18,389</u>	<u>27,943</u>	<u>1,069</u>	<u>55</u>	<u>-</u>	<u>45,208</u>
<u>閒置資產</u>						
土 地	938	38,378	-	-	-	39,316
房屋及設備	279,629	8,419	50,327	408	22,709	214,604
機器及設備	403,289	10	81,866	10	24,775	296,648
器具及其他設備	3,955	-	3,955	-	-	-
	<u>687,811</u>	<u>46,807</u>	<u>136,148</u>	<u>418</u>	<u>47,484</u>	<u>550,568</u>
	<u>\$706,200</u>	<u>\$ 74,750</u>	<u>\$137,217</u>	<u>\$ 473</u>	<u>\$ 47,484</u>	<u>\$595,776</u>

九十六及九十五年度出租資產之折舊費用分別為 987 仟元及 1,124 仟元。

#### 士 農 業 用 地

	九 十 六 年 十二月三十一日	九 十 五 年 十二月三十一日
成 本	\$232,121	\$248,104
重估增值	<u>44,540</u>	<u>44,540</u>
成本及重估增值合計	<u>\$276,661</u>	<u>\$292,644</u>

農業用地係暫以第三人名義為所有權登記，受託人已出具切結書或已辦理土地設定抵押於本公司。

#### 三 短 期 借 款

	九 十 六 年 十二月三十一日	九 十 五 年 十二月三十一日
銀行信用借款，年利率九十六年 4.865-6.34%，借款餘額包括 87,766 仟美元；九十五年 1.73%-6.4667%，借款餘額包括 84,750 仟美元	\$ 2,855,477	\$ 4,699,185
銀行抵押借款，年利率 1.75%-6.334%，借款餘額包括 1,217 仟美元	<u>-</u>	<u>109,768</u>
	<u>\$ 2,855,477</u>	<u>\$ 4,808,953</u>

### 三、應付短期票券

	九十五年十二月三十一日	
	貼現率	金額
應付短期票券	1.798%	\$ 600,000
減：未攤銷折價		768
		<u>\$ 599,232</u>

### 四、長期負債

	一年內到期	一年後到期	合計
<u>九十六年十二月三十一日</u>			
長期借款			
銀行借款	\$ -	\$28,910,000	\$28,910,000
應付商業本票	-	2,446,800	2,446,800
長期借款合計	-	<u>31,356,800</u>	<u>31,356,800</u>
公司債			
不可轉換公司債	<u>4,000,000</u>	<u>4,300,000</u>	<u>8,300,000</u>
交換公司債	-	2,500,000	2,500,000
交換公司債折價	-	( 274,320)	( 274,320)
	-	<u>2,225,680</u>	<u>2,225,680</u>
公司債合計	<u>4,000,000</u>	<u>6,525,680</u>	<u>10,525,680</u>
	<u>\$ 4,000,000</u>	<u>\$37,882,480</u>	<u>\$41,882,480</u>
<u>九十五年十二月三十一日</u>			
長期借款			
銀行借款	\$ -	\$24,980,000	\$24,980,000
不可轉換公司債	<u>2,000,000</u>	<u>5,500,000</u>	<u>7,500,000</u>
	<u>\$ 2,000,000</u>	<u>\$30,480,000</u>	<u>\$32,480,000</u>

銀行借款係以新台幣償還，到期一次償付不等之金額，至九十九年十一月償清，年利率九十六及九十五年底分別為 2.297%-3.90%及 1.7%-2.64%。

應付商業本票年貼現率九十六年底為 2.480-2.577%，將於一年內到期。惟基於借款合同，本公司於到期時，可於融資額度內繼續發行。

不可轉換公司債到期按債券面額一次以新台幣償付，至九十九年十一月底前還清，年利率九十六及九十五年底分別為 0%-2.8%及 0%-5.301%。

本公司於九十一年六月二十六日發行國內第六十八次有擔保不可轉換公司債，發行總額為二十億元，分甲、乙、丙、丁及戊券，每張

票面金額壹佰萬元，發行期限為五年，到期時按債券面額一次還本，自發行日起每季單利計息，每年付息一次。本公司已於九十六年六月清償完畢。

本公司於九十二年一月二十八日發行國內第六十九次有擔保不可轉換公司債，發行總額為十億元，分甲、乙、丙及丁券，每張票面金額壹佰萬元，發行期限為五年，到期時按債券面額一次還本，九十六及九十五年底年利率均為 0%，自發行日起每半年單利計息，每年付息一次。

本公司於九十二年八月四～六日發行國內第七十次有擔保不可轉換公司債，發行總額為二十億元，分 A、B、C、D 及 E 券，每張票面金額壹仟萬元，發行期限為五年，到期時按債券面額一次還本，九十六及九十五年底年利率均為 0%，自發行日起每半年單利計息，每半年付息一次。

本公司於九十二年十月二十二日發行國內第七十一次有擔保不可轉換公司債，發行總額為十億元，分甲、乙券，每張票面金額壹仟萬元，發行期限為五年，到期時按債券面額一次還本，九十六及九十五年底年利率均為 0%，自發行日起每半年單利計息，每年付息一次。

本公司於九十三年八月十三日發行國內第七十二次有擔保不可轉換公司債，發行總額為十五億元，分甲、乙及丙券，每張票面金額壹仟萬元，發行期限為五年，到期時按債券面額一次還本，九十六及九十五年底年利率均為 1.68%，自發行日起每季單利計息，每年付息一次。

本公司於九十六年十月三十一日發行九十六年度第一次無擔保普通公司債，發行總額為八億元，每張票面金額壹佰萬元，發行期限為三年，到期時按債券面額一次還本，年利率為 2.62%，自發行日起每年單利計息，每年付息一次。

本公司於九十六年十一月二十二日發行九十六年度第二次無擔保普通公司債，發行總額為二十億元，每張票面金額壹佰萬元，發行期限為三年，到期時按債券面額一次還本，年利率為 2.80%，自發行日起每年單利計息，每年付息一次。

為規避第六十九、七十、七十一及七十二次有擔保不可轉換公司債之利率風險，本公司已承作應付公司債利率交換合約。

截至九十六年底止，本公司已訂約尚未動用之銀行融資額度共計約 22,968,223 仟元（含與子公司遠鼎投資公司共用之額度 1,800,000 仟元）。

本公司於九十六年九月十四日發行至一百零一年九月十四日到期，總額貳拾伍億元整，票面利率 0% 之五年期無擔保交換公司債。其有效利率為 2.512%，到期時本公司依債券面額之 100% 將債券持有人所持有之本債券以現金一次償還。本公司依財務會計準則公報第三十六號之規定將該交換選擇權、收回選擇權、賣回選擇權與負債分離，並分別認列為資產（附註五）及負債。

#### 其他發行條件

##### (一) 交換期間：

債權人得於本交換債發行之日起屆滿一個月之次日（九十六年十月十五日）至到期日前十日（一〇一年九月四日）年九月止，除亞洲水泥公司向台灣證券交易所洽辦無償配股停止過戶除權公告日、現金股息停止過戶除息公告日、現金增資認股停止過戶除權公告日或減資換票停止過戶公告日前三個營業日起，至權利分派基準日止及其他依法暫停過戶期間外，得隨時向本公司請求依本公司債發行及交換辦法交換為亞洲水泥公司之普通股。

##### (二) 交換價格及其調整：

1. 發行時之交換價格為每股新台幣 57.88 元。
2. 本交換公司債發行後，除亞洲水泥公司所發行或私募具有普通股轉換權或認股權之各種有價證券換發普通股股份者外，遇有亞洲水泥公司已發行（或私募）之普通股股份增加時（包括但不限於現金增資、盈餘轉增資、資本公積轉增資、員工紅利轉增資、合併增資、股票分割及現金增資參與發行海外存託憑證等）；以及遇有亞洲水泥公司以低於每股時價之轉換或認股價格再發行或再私募具有普通股轉換權或認股權之各種有價證券；以及如遇亞洲水



泥公司非因庫藏股註銷之減資致普通股股份減少；以及遇有亞洲水泥公司當年度發放普通股現金股利占每股時價之比率若有超過1.5%時，交換價格依本公司債發行及交換辦法規定公式調整之，截至九十六年底交換價格仍為57.88元。

(三)本公司對本交換公司債之收回權：

本交換債發行滿一個月翌日（九十六年十月十五日）起至本交換債到期前四十日（一〇一年八月五日）止，若亞洲水泥公司普通股收盤價格連續三十個營業日超過當時交換價格達百分之五十者，本公司得於其後三十個營業日內，以掛號寄發一份一個月期滿之「債券收回通知書」，按債券面額以現金收回流通在外之本交換債。或若本交換債流通在外餘額低於新台幣貳億伍仟萬元（原發行總額之10%者），本公司得於其後任何時間，以掛號寄發一份一個月期滿之「債券收回通知書」，按債券面額以現金收回流通在外之本交換債。

(四)債權持有人之賣回權：

本債券以發行滿三年（九十九年九月十四日）為債券持有人提前賣回本交換債之賣回基準日，債券持有人得要求本公司以債券面額之100%將其所持有之本交換債贖回。本公司受理賣回請求應於賣回基準日後五個營業日內以現金贖回本債券。

(五)截至九十六年十二月三十一日止，本交換公司債流通在外餘額為2,500,000千元，皆尚未轉換為亞洲水泥公司之普通股。

五.股東權益

依照法令規定，資本公積除彌補公司虧損外，不得使用，但超過票面金額發行股票所得之溢額（包括以超過面額發行普通股、因合併而發行股票之股本溢價及庫藏股票交易等）及受領贈與之所得產生之資本公積，得撥充資本，按股東原有股份之比例發給新股；其撥充股本，每年以一定比例為限。依權益法計價之長期股權投資認列之資本公積，不得作為任何用途。

本公司章程規定，每年度決算如有盈餘，於依法繳納營利事業所得稅後，應先彌補歷年虧損，如尚有盈餘，於提列法定盈餘公積百分之十後，並依法令規定提列特別盈餘公積後，連同上年度累積未分配盈餘，作為可供分配之盈餘，惟得視業務狀況酌予保留一部分後，按下列比率分配：

股 息	60%
股東紅利	33%
員工紅利	4%
董監事酬勞	3%

上述盈餘分配案，應於次年度股東常會議決之，並列於盈餘分配年度之財務報表內。本公司股利應參酌所營事業景氣變化之特性，考量各項產品或服務所處生命週期對未來資金之需求與稅制之影響，在維持穩定股利之目標下，依本公司章程所訂比率分配之。股利之發放，除有改善財務結構及支應轉投資、產能擴充或其他重大資本支出等資金需求外，其現金股利部分原則上不低於當年度股息及股東紅利總和百分之十。

本公司分配盈餘時，必須依法令規定就當年度（及以前年度）股東權益減項金額（惟庫藏股票除外），分別自當年度稅後盈餘及前期累積未分配盈餘提列特別盈餘公積，嗣後股東權益減項數額有迴轉時，得就迴轉部分分配盈餘。

法定盈餘公積應提撥至其餘額達公司實收股本總額時為止。法定盈餘公積得用以彌補虧損；且當其餘額已達實收股本 50%時，得保留法定盈餘公積達實收股本 50%之半數，其餘部分得以撥充資本。

本公司分別於九十六年六月二十一日及九十五年六月十三日股東常會決議之九十五及九十四年度盈餘分配案及每股股利如下：

	盈 餘 分 配 案		每 股 股 利 ( 元 )	
	九 十 五 年 度	九 十 四 年 度	九 十 五 年 度	九 十 四 年 度
提列法定公積	\$ 829,288	\$ 820,944		
現金股利	5,654,807	4,103,633	\$ 1.3	\$ 1.0
股票股利	1,304,956	2,462,180	0.3	0.6
董監事酬勞—現金	224,508	211,800		
員工紅利—現金	299,345	282,401		
	<u>\$ 8,312,904</u>	<u>\$ 7,880,958</u>		

上述九十五年度盈餘分配案中，盈餘轉增資 1,304,956 仟元業經本公司董事會決議以九十六年八月三十一日為增資基準日，並已於九十六年九月十九日完成變更登記。

若上述配發員工紅利及董監事酬勞係於九十五及九十四年度以費用列帳，則九十五及九十四年度稅後基本每股盈餘（分別依九十五及九十四年度加權流通在外股數計算）將分別由 1.92 元及 2.04 元減少為 1.80 元及 1.92 元。

本公司九十六年度盈餘分配議案，截至九十七年三月十日止，尚未經董事會通過，有關董事會通過擬議及股東會決議盈餘分派情形，請至台灣證券交易所之「公開資訊觀測站」查詢。

本公司若分配屬於八十七年度（含）以後未分配盈餘時，除屬非中華民國境內居住者之股東外，其餘股東可按股利分配日之稅額扣抵比率計算可分配之股東可扣抵稅額。

#### 六、所得稅

依據財政部九十二年二月十二日台財稅第九一四五八三九號函「營利事業依金融控股公司法第四十九條及企業併購法第四十條規定合併辦理營利事業所得稅申報處理原則」之規定，股份有限公司依企業併購法第四十條規定，因進行合併、分割或依同法第二十七條至第二十九條規定收購，而持有其本國子公司股份達已發行股份總數百分之九十，自其持有期間在一個課稅年度內滿十二個月之年度起，得選擇以該併購母公司為納稅義務人，合併申報營利事業所得稅。

本公司自九十四年度之營利事業所得稅結算申報及九十三年度未分配盈餘申報起，係與子公司遠東資源開發公司，合併辦理結算申報，並以本公司為該合併結算申報之納稅義務人。

(一)帳列稅前利益按法定稅率計算之所得稅與當年度應負擔所得稅費用調節如下：

	<u>九 十 六 年 度</u>	<u>九 十 五 年 度</u>
稅前利益按法定稅率 (25%)		
計算之稅額	\$ 2,818,443	\$ 2,077,483
所得稅調整項目之稅額影響		
免稅所得	( 1,794)	( 1,873)
永久性差異	( 2,608,901)	( 2,195,432)
暫時性差異	( 168,017)	119,822
未分配盈餘稅加徵 10%	2,428	50,240
當年度抵用之投資抵減	( 42,159)	( 50,240)
採行連結稅制合併結算申報		
影響數	( <u>93,283</u> )	( <u>28,339</u> )
應納所得稅	( <u>\$ 93,283</u> )	( <u>\$ 28,339</u> )

所得稅利益之構成項目如下：

	<u>九 十 六 年 度</u>	<u>九 十 五 年 度</u>
當年度應納所得稅	(\$ 93,283)	(\$ 28,339)
以前年度所得稅調整	<u>-</u>	<u>1,129</u>
	( <u>\$ 93,283</u> )	( <u>\$ 27,210</u> )

(二)遞延所得稅淨資產明細如下：

	<u>九 十 六 年 十二月三十一日</u>	<u>九 十 五 年 十二月三十一日</u>
流    動		
遞延所得稅資產		
備抵存貨跌價損失	\$ 172,812	\$ 208,996
未實現兌換損失	<u>16,434</u>	<u>6,783</u>
遞延所得稅淨資產	<u>\$ 189,246</u>	<u>\$ 215,779</u>
非 流 動		
遞延所得稅資產		
投資抵減	\$ 310,798	\$ 243,965
提列應計退休金負債	386,307	358,046
採權益法認列之投資		
損失	84,919	273,561
備抵資產跌價損失	162,125	146,512
長期投資已實現跌價		
損失	<u>49,746</u>	<u>49,007</u>
	993,895	1,071,091
減：備抵評價	<u>620,270</u>	<u>723,999</u>
遞延所得稅淨資產	<u>\$ 373,625</u>	<u>\$ 347,092</u>

(三)九十六年底所得稅抵減資訊如下：

法令依據	抵減項目	可抵減總額	尚未抵減餘額	最後抵減年度
促進產業升級條例	自動化設備	\$152,026	\$152,026	九十九年
	研究與發展支出	149,001	149,001	九十九年
	人才培訓	6,168	6,168	九十九年
	其他	<u>3,603</u>	<u>3,603</u>	九十八年
		<u>\$310,798</u>	<u>\$310,798</u>	

本公司截至九十四年度止之所得稅申報案，業經稅捐稽徵機關核定。

(四)兩稅合一相關資訊：

	九十六年 十二月三十一日	九十五年 十二月三十一日
股東可扣抵稅額帳戶	<u>\$457,845</u>	<u>\$304,881</u>

九十六年度預計及九十五年度實際盈餘分配之稅額扣抵比率分別為 3.52% 及 19.5%。

由於本公司得分配予股東之可扣抵稅額，應以股利盈餘分配日之股東可扣抵稅額帳戶之餘額為計算基礎。因是九十六年底預計盈餘分配之稅額扣抵比率可能會因本公司依所得稅法規定預計可能產生之各項可扣抵稅額與實際不同而須調整。

九十六及九十五年底未分配盈餘均無屬八十七年度以前盈餘。

七.用人、折舊及攤銷費用

	九十六年 屬於營業成本者	九十五年 屬於營業費用者	九十四年 合計
用人費用			
薪資費用	\$2,531,550	\$ 916,995	\$3,448,545
勞健保費用	185,433	47,721	233,154
退休金費用	213,019	73,016	286,035
其他用人費用	<u>106,418</u>	<u>90,564</u>	<u>196,982</u>
	<u>\$3,036,420</u>	<u>\$1,128,296</u>	<u>\$4,164,716</u>
折舊費用	<u>\$1,681,108</u>	<u>\$ 122,459</u>	<u>\$1,803,567</u>
攤銷費用	<u>\$ 4,078</u>	<u>\$ 44,183</u>	<u>\$ 48,261</u>

	九 屬於營業成本者	十 屬於營業費用者	五 年 合	度 計
用人費用				
薪資費用	\$2,295,014	\$ 806,504	\$3,101,518	
勞健保費用	182,723	46,704	229,427	
退休金費用	278,296	90,580	368,876	
其他用人費用	113,803	73,877	187,680	
	<u>\$2,869,836</u>	<u>\$1,017,665</u>	<u>\$3,887,501</u>	
折舊費用	<u>\$1,864,769</u>	<u>\$ 141,253</u>	<u>\$2,006,022</u>	
攤銷費用	<u>\$ 4,455</u>	<u>\$ 44,103</u>	<u>\$ 48,558</u>	

#### 六、每股盈餘

計算每股盈餘之分子及分母揭露如下：

	金 額 ( 分 子 )		股數(分母) ( 仟 股 )	每 股 盈 餘 ( 元 )	
	稅 前	稅 後		稅 前	稅 後
九十六年度					
基本每股盈餘	<u>\$11,273,814</u>	<u>\$11,367,097</u>	<u>4,480,347</u>	<u>\$ 2.52</u>	<u>\$ 2.54</u>
九十五年度					
基本每股盈餘	<u>\$ 8,309,973</u>	<u>\$ 8,337,183</u>	<u>4,480,347</u>	<u>\$ 1.85</u>	<u>\$ 1.86</u>

計算九十五年度基本每股盈餘時，無償配股之影響已列入追溯調整。九十五年度稅前及稅後基本每股盈餘，因追溯調整，分別由 1.91 元及 1.92 元減少為 1.85 元及 1.86 元。

#### 七、員工退休金

「勞工退休金條例」自九十四年七月一日起施行，六月三十日以前受聘雇之員工且於七月一日在職者，得選擇繼續適用「勞動基準法」有關之退休金規定，或適用該條例之退休金制度並保留適用該條例前之工作年資。九十四年七月一日以後新進之員工只適用「勞工退休金條例」之退休金制度。

適用「勞工退休金條例」之退休金制度，係屬確定提撥退休辦法，自九十四年七月一日起，依員工每月薪資百分之六提撥至勞工保險局之個人退休金專戶。本公司九十六及九十五年度認列之退休金成本分別為 24,791 仟元及 34,041 仟元。

本公司依「勞動基準法」訂定之員工退休辦法，係屬確定給付退休辦法，每位員工之服務年資十五年以內者（含），每服務滿一年可獲得二個基數，超過十五年者每增加一年可獲得一個基數，總計最高以四十五個基數為限。員工退休金之支付，係根據服務年資及核准退休日前六個月平均基本薪資總額計算。本公司按員工每月薪資總額百分之四提撥員工退休基金，交由勞工退休準備金監督委員會以該委員會名義存入台灣銀行（原中央信託局於九十六年間併入台灣銀行）之專戶。

本公司屬確定給付退休辦法之退休金相關資訊揭露如下：

(一)淨退休金成本

	<u>九 十 六 年 度</u>	<u>九 十 五 年 度</u>
服務成本	\$126,173	\$130,220
利息成本	123,866	130,468
退休基金資產之預期報酬	( 136,872)	( 92,317)
淨攤銷數額	<u>132,185</u>	<u>169,279</u>
淨退休金成本	<u>\$245,352</u>	<u>\$337,650</u>

(二)退休基金提撥狀況與帳載應計退休金負債之調節如下：

	<u>九 十 六 年 十二月三十一日</u>	<u>九 十 五 年 十二月三十一日</u>
給付義務		
既得給付義務	\$ 2,407,645	\$ 1,740,016
非既得給付義務	<u>1,957,444</u>	<u>2,063,837</u>
累積給付義務	4,365,089	3,803,853
未來薪資增加之影響數	<u>882,824</u>	<u>806,764</u>
預計給付義務	5,247,913	4,610,617
退休基金資產公平市價	( 3,476,515)	( 2,253,563)
提撥狀況	1,771,398	2,357,054
未認列過渡性淨給付義務	( 488,718)	( 610,899)
未認列退休金利益	( 14,591)	( 591,113)
補列之應計退休金負債	<u>-</u>	<u>395,248</u>
應計退休金負債	<u>\$1,268,089</u>	<u>\$1,550,290</u>
(三)依職工退休辦法之既得給付	<u>\$3,015,224</u>	<u>\$2,398,344</u>

(四) 退休金給付義務及計算淨退休金成本之假設

	九十六年度	九十五年度
折現率	2.75%	3%
未來薪資水準增加率	2%	2%
退休基金資產預期投資報酬率	6%	6%

(五) 退休金提撥及支付情況

提撥	<u>\$ 132,305</u>	<u>\$ 164,179</u>
支付	<u>\$ 130,953</u>	<u>\$ 167,097</u>

二. 關係人交易

除已於財務報表附註八及二十二列示者外，本公司與關係人間重大之交易事項，彙總列示於後附之關係人交易事項明細表（附表一、二及三）。

二. 質抵押之資產

下列資產業已質抵押予金融機構作為本公司短期借款及長期負債之擔保品：

	九十六年 十二月三十一日	九十五年 十二月三十一日
應收票據	\$ 250,860	\$ 89,396
基金及投資	1,131,683	1,337,499
固定資產淨額	5,504,388	6,420,391
非營業用資產淨額	<u>64,085</u>	<u>67,738</u>
	<u>\$ 6,951,016</u>	<u>\$ 7,915,024</u>

三. 重大承諾事項及或有負債

截至九十六年底止，本公司重大之承諾事項及或有負債如下：

- (一) 已開立未使用之信用狀計約 2,141,623 仟元。
- (二) 已訂約尚未支付之工程款計約 90,557 仟元。
- (三) 已訂約尚未進貨之棉花採購合約款計約 610,252 仟元。
- (四) 為關係企業融資或票據之背書及保證款項：詳附表五。
- (五) 本公司所有座落於板橋市仁愛段之土地，經台北縣政府稅捐稽徵處核定補徵八十八至九十二年之地價稅，並於九十三年十月十三日裁罰三倍罰鍰，計 252,442 仟元，本公司對此罰鍰之核定尚有不服，已於九十三年十二月二十七日提出復查申請，並於九十四年六月一日



提起訴願，惟仍遭駁回，本公司已於九十四年度全數估列其他損失入帳，並於九十五年一月十八日向台北高等行政法院提出行政訴訟，惟仍敗訴，並於九十六年一月三日向最高行政法院提起上訴，經最高行政法院於九十六年五月三十一日宣判駁回後，本公司以最高行政法院適用法律有所違誤，於九十六年七月十三日向最高行政法院申請再審，目前正持續審理中。本公司已於九十六年八月三十日將前述罰鍰全數繳納。

(六)章民強以太平洋流通投資公司九十一年五月九日（補選董事、監察人）、九十一年九月二十一日（增資 4,000,000 仟元及修正章程）臨時股東會決議為不實製作，提起確認上述兩臨時股東會決議不成立之訴；並請求塗銷太平洋流通投資公司九十一年五月十四日董監事變更登記、九十一年十月十一日增資發行新股及修改章程變更登記；另並請求確認遠東百貨公司及本公司對太平洋流通投資公司之股東權利不存在；此外，章民強尚另請求太平洋流通投資公司應給付九十一年九月二十日起至九十三年四月十三日止之董事報酬 5,000 仟元及遲延利息。除章民強已於九十五年九月撤回有關請求確認遠東百貨公司及本公司對太平洋流通投資之股東權利不存在之訴外，其餘上述案件刻由台灣台北地方法院審理中。

### 三、重大之期後事項

子公司遠通投資公司於九十七年三月六日取得百慕達 Sino Belgium (Holding) Limited 公司現金增資普通股股票共 9 仟股，每股美金 2,000 元，合計約 556,706 仟元。

### 四、金融商品資訊之揭露

#### (一)公平價值之資訊

非衍生性金融商品 資產	九十六年十二月三十一日		九十五年十二月三十一日	
	帳面價值	公平價值	帳面價值	公平價值
現金	\$ 7,090,598	\$ 7,090,598	\$ 2,016,583	\$ 2,016,583
公平價值變動列入損益之金融資產—流動	-	-	-	-
應收票據	856,005	856,005	636,146	636,146

(接次頁)

(承前頁)

非衍生性金融商品	九十六年十二月三十一日		九十五年十二月三十一日	
	帳面價值	公平價值	帳面價值	公平價值
應收帳款淨額	\$ 6,772,300	\$ 6,772,300	\$ 5,511,420	\$ 5,511,420
其他金融資產—流動	275,904	275,904	382,988	382,988
以成本衡量之金融資產—非流動	53,667	73,977	109,335	130,789
採權益法之長期股權投資	106,612,437	130,864,680	95,384,347	105,333,436
存出保證金(帳列其他資產—其他)	55,248	55,248	53,177	53,177
負債				
短期借款	2,855,477	2,855,477	4,808,953	4,808,953
應付短期票券	-	-	599,232	599,232
應付票據	8,828	8,828	23,428	23,428
應付帳款	3,465,635	3,465,635	2,484,029	2,484,029
應付費用	1,711,055	1,711,055	1,332,934	1,332,934
長期銀行借款(含一年內到期)	28,910,000	28,910,000	24,980,000	24,980,000
長期應付商業本票	2,446,800	2,446,800	-	-
應付公司債(含一年內到期)	10,525,680	10,663,102	7,500,000	7,503,489
存入保證金(帳列其他負債—其他)	615	615	15,615	15,615
衍生性金融商品依交易對方所屬地區分類				
<u>本國</u>				
棉花期貨保證金	38,955	38,955	21,688	21,688
遠期外匯合約	( 13,031)	( 13,031)	-	-
利率交換合約	( 63,816)	( 63,816)	( 88,999)	( 88,999)
交換公司債交換權	( 347,750)	( 347,750)	-	-
交換公司債賣回權	( 31,000)	( 31,000)	-	-
交換公司債收回權	104,500	104,500	-	-

(二)本公司估計金融商品公平價值所使用之方法及假設如下：

- 1.短期金融商品公平價值以其在資產負債表上之帳面價值估計其公平價值，因為此類商品到期日甚近，其帳面價值應屬估計公平價值之合理基礎。
- 2.公平價值變動列入損益之金融商品及備供出售金融資產及衍生性金融商品以活絡市場公開報價為公平價值。
- 3.採權益法之長期股權投資為上市公司者，以市場價格為其公平價值。以成本衡量之金融資產及採權益法之長期股權投資為未上市

(櫃)公司者，其無活絡市場公開報價且實務上須以超過合理成本之金額方能取得可驗證公平價值，因此公平價值無法可靠衡量。

4.長期銀行借款(含一年內到期)及長期應付商業本票以其預期現金流量之折現值估計公平價值。折現率則以本公司所能獲得類似條件(相近之到期日)之長期借款及公司債利率為準；已上櫃公司債(含一年內到期)則以市場價格為其公平價值。

5.存出保證金及存入保證金係預估其未來收付價值與帳面價值相當，故以帳面價值為公平市價。

(三)本公司及子公司金融資產及金融負債之公平價值，以活絡市場之公開報價直接決定者，及以評價方法估計者分別為：

	公開報價決定之金額		評價方法估計之金額	
	九十六年十二月三十一日	九十五年十二月三十一日	九十六年十二月三十一日	九十五年十二月三十一日
<u>衍生性金融商品</u>				
<u>資產</u>				
棉花期貨保證金				
- 本公司	\$ 38,955	\$ 21,688	\$ -	\$ -
- 百慕達遠東投資公司	5,331	6,006	-	-
交換公司債收回權				
- 本公司	-	-	104,500	-
<u>負債</u>				
遠期外匯合約				
- 本公司	( 13,031)	-	-	-
- 百慕達遠東投資公司	( 9,887)	( 14,391)	-	-
利率交換合約				
- 本公司	-	-	( 63,816)	( 88,999)
- 遠鼎投資公司	-	-	( 2,370)	( 32,546)
- 遠傳電信公司	-	-	( 21,601)	( 66,158)
交換公司債交換權				
- 本公司	-	-	( 347,750)	-
交換公司債賣回權				
- 本公司	-	-	( 31,000)	-

(四)本公司九十六年及九十五年十二月三十一日暴露於利率變動之公平價值風險之金融資產分別為 5,961,085 仟元及 1,216,628 仟元，金融負債分別為 10,590,111 仟元及 104,614 仟元；暴露於利率變動之現金流量風險之金融資產分別為 1,180,088 仟元及 824,238 仟元，金融負債分別為 34,212,277 仟元及 37,888,185 仟元。

(五)本公司九十六及九十五年度非以公平價值衡量且公平價值變動認列損益之金融資產或金融負債，其利息收入總額分別為 113,743 仟元及 80,888 仟元，利息費用總額分別為 964,040 仟元及 869,368 仟元。九十五年度處分備供出售金融資產而自股東權益調整項目中扣除並列入當年度損益之金額為 36,381 仟元。

(六)財務風險資訊

1.市場風險

遠期外匯及選擇權交易

本公司從事遠期外匯交易及選擇權交易之主要目的在規避外幣資產、負債之匯率風險。

本公司於九十六及九十五年底並未有未平倉之選擇權合約。

本公司於九十五年底並未有未平倉之選擇權合約，九十六年底尚未到期之遠期外匯合約請詳附註五。

子公司百慕達遠東投資公司九十六及九十五年度從事遠期外匯交易之目的，除因百慕達遠東投資公司用以規避外幣負債之匯率風險外，主要係分別於九十六年受關係企業亞東工業（蘇州）公司（O.T.I.Z 公司）、遠紡工業（上海）公司（F.E.I.S 公司）、遠紡工業（無錫）公司（F.E.I.W 公司）及中比啤酒（蘇州）公司及九十五年受關係企業亞東工業（蘇州）公司（O.T.I.Z 公司）及遠紡工業（無錫）公司（F.E.I.W 公司）所委託，以規避外幣資產、負債之匯率風險。

截至九十六及九十五年底止，百慕達遠東投資公司受託而持有尚未到期之遠期外匯合約列示如下：

	幣 別	到 期 期 間	合 約 金 額 ( 仟 元 )
<u>九十六年底</u>			
賣出遠期外匯	美元兌加幣	97.1.25~97.3.25	USD10,000/CAD 9,779
賣出遠期外匯	美元兌日幣	97.1.30	USD7,000/JPY 752,737
買進遠期外匯	歐元兌美元	97.1.30	USD5,954/EUR 4,000
<u>九十五年底</u>			
賣出遠期外匯	美元兌日幣	96.3.12~96.3.20	USD24,900/JPY2,879,506

子公司百慕達遠東投資公司於九十六及九十五年度因從事衍生性金融商品所產生之淨利益分別為 5,782 仟元及 45 仟元。

遠傳電信公司之子公司全虹企業公司九十五年度從事遠期外匯買賣合約交易目的在規避外幣承諾之匯率變動風險，因匯率變動產生之損益大致會與被避險項目之損益相抵銷，故市場價格風險並不重大。

#### 利率交換

本公司從事利率交換係為規避第六十九、七十、七十一及七十二次有擔保不可轉換公司債之利率波動之風險。

子公司遠鼎投資公司九十六及九十五年度從事利率交換係為規避第九次有擔保不可轉換公司債利率波動之風險，因利率變動產生之損益，大致會與被避險項目之損益相抵銷，故市場價格風險並不重大。

遠傳電信公司九十六及九十五年度從事利率交換係為規避浮動利率計息負債利率波動之風險，於結算日就當期應收取或給付之利息差額交割，市場價格風險並不重大。

#### 棉花期貨買賣交易

子公司百慕達遠東投資公司從事原棉期貨買賣交易，主要係受關係企業遠紡工業（無錫）公司（FEIW）所委託，以規避原棉價格波動所產生之風險。該公司之原棉價格財務避險策略係以達成規避大部分市場價格風險為目的，惟因相關交易文件未能符合避險會計規定之要求，故於會計處理上依規定分類為交易目的。截至九十六及九十五年底止，百慕達遠東投資公司並未有尚未到期之原棉期貨買賣合約。

## 2. 信用風險

金融資產受到本公司之交易對方或他方未履合約之潛在影響，其影響包括本公司所從事金融商品之信用風險集中程度、組成要素、合約金額及其他應收款。

本公司所持有之各種金融商品，其最大信用暴險金額（不含擔保品之公平價值）分析如下：

上表列示之信用風險金額係以資產負債表日公平價值為正數之合約為評估對象。

本公司及子公司之交易對象及履約他方均為信用良好之金融機構及公司組織，故預期無重大信用風險。

### 3. 流動性風險

本公司及子公司之營運資金足以支應，因遠期外匯合約、外幣選擇權合約之匯率、利率交換合約之利率及期貨買賣合約之價格已確定，故未有因無法籌措資金以履行合約義務之流動性風險。另本公司投資以成本衡量之金融資產因無活絡市場，故預期具重大流動性風險。權益法之長期股權投資無活絡市場，故預期有重大流動性風險。

子公司和信電訊公司及全虹企業公司九十六及九十五年度投資之開放型基金受益憑證均具活絡市場，故預期可輕易在市場上以接近公平價值之價格迅速出售金融資產。和信電訊公司投資之私募基金受益憑證及採權益法之長期股權投資無活絡市場，故預期具有重大流動性風險。另該公司從事換匯換利合約因到期時有相對之現金流入或流出，故預期無重大之額外現金需求。

### 4. 利率變動之現金流量風險

遠傳電信公司及子公司從事之短期及長期借款，係屬浮動利率之債務，故市場利率變動將使短期及長期借款之有效利率隨之變動，而使其未來現金流量產生波動。

### (七) 現金流量避險

本公司所發行之第六十九、七十、七十一及七十二次有擔保不可轉換公司債、遠鼎投資公司所發行之第九次有擔保不可轉換公司債及遠傳電信公司之浮動利率計息負債等，可能因市場利率變動而使該負債之未來現金流量產生波動，並導致風險，上述公司評估該風險可能重大，故另簽訂利率交換合約，以進行避險。

被避險項目	指 定 之 避 險 工 具 指 定 為 避 險 工 具 之 金 融 商 品	公 平 價 值		現 金 流 量 預 期 產 生 期 間	相 關 利 益 損 失 預 期 於 損 益 表 認 列 期 間
		九 十 六 年 十 二 月 三 十 一 日	九 十 五 年 十 二 月 三 十 一 日		
浮動利率公司債	利率交換合約	(\$ 63,816)	(\$ 88,999)	92年至98年	92年至98年
	—本公司				
	—遠鼎投資公司	( 2,370)	( 32,546)	94年至99年	94年至99年
	—遠傳電信公司	( 21,601)	( 66,158)	92年至97年	92年至97年

### 五、附註揭露事項

#### (一)重大交易事項及(二)轉投資事業相關資訊

1. 資金貸與他人：附表四。
2. 為他人背書保證：附表五。
3. 期末持有有價證券情形：附表六。
4. 累積買進或賣出同一有價證券之金額達新台幣一億元或實收資本額 20% 以上：附表七。
5. 取得不動產之金額達新台幣一億元或實收資本額 20% 以上：附表八。
6. 處分不動產之金額達新台幣一億元或實收資本額 20% 以上：無。
7. 與關係人進、銷貨之金額達新台幣一億元或實收資本額 20% 以上：附表九。
8. 應收關係人款項達新台幣一億元或實收資本額 20% 以上：附表十。
9. 被投資公司名稱、所在地區....等相關資訊：附表十一。
10. 被投資公司從事衍生性商品交易：參閱附註二十四。

#### (三)大陸投資資訊

1. 大陸被投資公司名稱、主要營業項目、實收資本額、投資方式、資金匯出入情形、持股比例、投資損益、期末投資帳面價值、已匯回投資損益及赴大陸地區投資限額：附表十二及十二之一。
2. 與大陸被投資公司直接或間接由第三地區所發生下列之重大交易事項，暨其價格、付款條件、未實現損益：附表二及三。
3. 與大陸被投資公司直接與間接經由第三地區事業提供票據背書保證或提供擔保品情形：無。

4.與大陸被投資公司直接與間接經由第三地區提供資金融通情形：  
附表四。

5.其他對當期損益或財務狀況有重大影響之交易事項：無。

#### 六、部門別財務資訊

##### (一)產業別資訊

有關本公司產業別之財務資訊，請參閱附表十三。

##### (二)地區別資訊

截至九十六年底止，本公司未設立國外營運部門。

##### (三)外銷銷貨資訊列示如下：

地 區	九 十 六 年 度	九 十 五 年 度
亞洲地區	\$ 15,700,919	\$ 11,710,268
美洲地區	12,775,774	7,574,695
歐洲地區	4,438,741	6,125,075
其他地區	<u>1,363,824</u>	<u>1,337,144</u>
	<u>\$ 34,279,258</u>	<u>\$ 26,747,182</u>

##### (四)重要客戶資訊

本公司九十六及九十五年度對任一客戶銷貨無達營業收入 10% 以上者。



遠東紡織股份有限公司

關係人明細表

民國九十六年十二月三十一日

附表一

序號	關係人名稱	與本公司之關係參閱下列附註之說明
1	遠鼎投資公司	(一)
2	遠東資源開發公司	(一)
3	遠通投資公司	(一)
4	鼎元國際投資公司	(一)
5	開元國際投資公司	(一)
6	安和製衣公司	(一)
7	全家福公司	(一)
8	明鼎公司	(一)
9	遠紡實業公司	(一)
10	大聚化學纖維公司	(二)
11	遠誠人力資源顧問公司	(一)
12	遠揚建設公司	(一)
13	遠揚營造公司	(一)
14	鼎鼎企業管理顧問公司	(六)
15	遠通電收公司	(一)
16	高雄富國製衣公司	(一)
17	亞東創新發展公司 (原台灣再生工業公司)	(一)
18	Far Eastern Investment ( Holding ) Ltd. ( F.E.I.H. ) (百慕達遠東投資公司)	(一)
19	FETG Investment Antilles N.V. ( F.E.T.G )	(一)
20	Waldorf Services B.V.	(一)
21	Flying Dutchman Ltd.	(六)
22	Pet Far Eastern (M) Sdn.Bhd.	(一)
23	PET Packaging (HK)	(六)
24	Filsyn Corporation	(六)
25	Malaysia Garment Manufactures PTE Ltd ( 馬來 西亞製衣公司 )	(六)
26	Wellknitters Garment Industries Sdn.Bhd.	(六)
27	Far Eastern Int'l Garment Inc. ( F.E.I.G )	(六)
28	PT.Malaysia Garment Bintan	(六)

(接次頁)

(承前頁)

序號	關係人名稱	與本公司之關係參閱下列附註之說明
29	Cemtex Development Pte Ltd.	(六)
30	Cemtex Apparel Inc.	(六)
31	Far Eastern Polychem Industries Ltd. (F.E.P.I.) (遠東化聚工業公司)	(一)
32	F.E.D.P. (Holding) Ltd. (F.E.D.P. (H)) 遠東杜邦 (控股)公司	(一)
33	Far Eastern Apparel (Holding) Ltd. (F.E.A.H)	(一)
34	Oriental Textile (Holding) Ltd. (O.T (H)) 亞東 紡織(控股)公司	(一)
35	PET Far Eastern (Holding) Ltd. (Pet F.E (H)) 遠 東石化(控股)公司	(一)
36	Pacific Petrochemical (Holding) Ltd. (P.P.L (H)) 聯洋石化(控股)公司	(一)
37	遠紡工業(上海)公司	(一)
38	武漢遠紡新材料公司(原武漢遠紡工貿公司)	(一)
39	上海遠資信息公司	(一)
40	上海遠化物流公司	(一)
41	遠東服裝(蘇州)公司	(一)
42	遠紡工業(蘇州)公司	(一)
43	遠紡織染(蘇州)公司	(一)
44	遠紡工業(無錫)公司	(一)
45	亞東石化(上海)公司	(一)
46	亞東工業(蘇州)公司	(一)
47	遠紡工業(九江)公司	(一)
48	Far Eastern Polytex (Holding) Limited	(一)
49	遠紡(中國)投資公司	(一)
50	Sino Belgium (Holding) Ltd.	(一)
51	中比啤酒(蘇州)公司	(一)
52	遠傳電信公司	(一)
53	和信電訊公司	(一)
54	E.World (Holdings) Ltd.	(一)
55	遠欣公司	(一)
56	Far Eastern Info Service (Holding) Ltd.	(一)
57	遠東網絡信息技術(上海)有限公司	(一)
58	KGT International Holding Co.,Ltd. (KGTI) 和 信電訊國際(控股)公司	(一)

(接次頁)

(承前頁)

序號	關係人名稱	與本公司之關係參閱下列附註之說明
59	和宇寬頻網路公司	(一)
60	Far Eas Tron Holding Ltd. (Far Eas Tron)	(一)
61	全虹企業公司	(一)
62	遠創公司	(一)
63	安源通訊公司	(一)
64	新世紀資通公司	(二)
65	數位聯合電信公司	(土)
66	數位互動行銷公司	(土)
67	亞洲水泥公司	(二)及(三)
68	嘉惠電力公司	(三)
69	亞泥新加坡公司	(三)
70	新加坡亞投公司	(三)
71	亞東預拌(新加坡)公司	(三)
72	九龍英泥公司	(三)
73	九龍預拌公司	(三)
74	富民運輸公司	(三)
75	富達運輸公司	(三)
76	遠東百貨公司	(二)及(三)
77	遠東鴻利多公司	(三)
78	遠百企業公司	(三)
79	英屬維京群島遠東百貨公司	(三)
80	百鼎投資公司	(三)
81	遠百亞太開發公司	(三)
82	亞東百貨公司	(三)
83	遠東都會公司	(三)
84	百進新加坡公司	(三)
85	遠百新世紀開發公司	(三)
86	裕民公司	(三)
87	百揚投資公司	(三)
88	亞東證券公司	(二)
89	遠東英威達公司	(二)
90	遠鼎公司	(二)
91	英威達遠東石化公司	(二)
92	科德寶遠東公司	(六)
93	宏遠興業公司	(二)
94	遠鼎租賃公司	(二)

(接次頁)

(承前頁)

序號	關係人名稱	與本公司之關係參閱下列附註之說明
95	太平洋流通投資公司	(二)
96	太平洋崇光百貨公司	(五)
97	亞東工業氣體公司	(二)
98	裕鼎實業公司	(二)
99	遠銀國際租賃公司	(二)
100	裕民貿易公司	(二)
101	裕民航運公司	(三)
102	鼎鼎大飯店公司	(二)及(三)
103	遠東國際商業銀行	(二)及(三)
104	裕民新加坡公司	(三)
105	裕民香港公司	(三)
106	鼎鼎聯合行銷公司	(三)
107	東聯化學公司	(二)及(三)
108	穩靜企業公司	(三)
109	勤靜企業公司	(三)
110	遠東大聯證券投資信託公司	(六)
111	惠康投資公司	(四)
112	環世資源公司	(三)
113	元智大學	(三)
114	財團法人徐元智先生醫藥基金會	(三)
115	亞東技術學院	(三)
116	遠東紡織股份有限公司職工福利委員會	(七)
117	遠東紡織股份有限公司職工福利委員會高爾夫俱樂部	(七)
118	亞東紀念醫院	(三)
119	豫章高級工商職業學校	(三)
120	財團法人徐有庠先生紀念基金會	(三)
121	亞東預拌混凝土公司	(八)
122	宏通綜合商業發展公司	(九)
123	宏遠發展(上海)公司	(十)
124	百慕達宏遠控股有限公司	(十)

註：(一)本公司之子公司。

(二)採權益法評價之被投資公司，持股小於(含)50%。

(三)董事長或總經理相同。

(四)該公司董事長為本公司董事長之親屬。

(五)係太平洋流通投資公司之子公司。

- (六) 係採權益法評價之被投資公司之被投資公司。
- (七) 該組織負責人係本公司之協理。
- (八) 係亞洲水泥公司採權益法評價之被投資公司。
- (九) 本公司董事長係該公司董事。
- (十) 係宏遠興業公司之子公司。
- (十一) 係新世紀資通公司之子公司。

遠東紡織股份有限公司  
關係人交易事項明細表  
民國九十六及九十五年度

附表二

單位：新台幣仟元

	註	九 十 六 年 度		九 十 五 年 度	
		金 額	佔各該 科目%	金 額	佔各該 科目%
營業收入					
宏遠興業公司		\$ 402,180	1	\$ 497,344	1
其 他	(二)	<u>738,781</u>	<u>1</u>	<u>485,091</u>	<u>1</u>
		<u>\$ 1,140,961</u>	<u>2</u>	<u>\$ 982,435</u>	<u>2</u>
營業成本及費用					
進 貨					
英威達遠東石化公 司		\$ 8,811,541	26	\$ 6,446,113	24
東聯化學公司		3,342,205	10	1,995,956	8
其 他	(二)	<u>272,012</u>	<u>1</u>	<u>253,426</u>	<u>1</u>
		<u>\$12,425,758</u>	<u>37</u>	<u>\$ 8,695,495</u>	<u>33</u>
製造費用—加工費					
遠東服裝(蘇州)公 司		\$ 402,763	5	\$ 401,509	5
馬來西亞製衣公司		14,647	-	68,666	1
其 他	(二)	<u>70,241</u>	<u>1</u>	<u>83,494</u>	<u>1</u>
		<u>\$ 487,651</u>	<u>6</u>	<u>\$ 553,669</u>	<u>7</u>
電腦處理費					
鼎鼎企業管理顧問 公司		\$ 41,352	36	\$ 37,884	35
其 他		62	-	37	-
		<u>\$ 41,414</u>	<u>36</u>	<u>\$ 37,921</u>	<u>35</u>
租金支出					
遠鼎公司		\$ 155,703	72	\$ 158,310	73
遠東資源開發公司		31,065	14	31,287	14
其 他	(二)	<u>12,751</u>	<u>5</u>	<u>10,898</u>	<u>5</u>
		<u>\$ 199,519</u>	<u>91</u>	<u>\$ 200,495</u>	<u>92</u>

(接次頁)

(承前頁)

	九 十 六 年 度		九 十 五 年 度		
	註	金 額	金 額	金 額	
		佔各該 科目%		佔各該 科目%	
營業外收入及利益					
租金收入					
元智大學		\$ 4,617	45	\$ 3,911	40
遠傳電信公司		3,428	34	2,732	28
富民運輸公司		2,104	21	1,921	20
		<u>\$ 10,148</u>	<u>100</u>	<u>\$ 8,564</u>	<u>88</u>
其他收入－背書保證費 收入					
遠鼎投資公司		\$ 10,250	4	\$ -	-
太平洋流通投資公 司		1,123	-	-	-
		<u>\$ 11,373</u>	<u>4</u>	<u>\$ 8,564</u>	<u>88</u>
營業外費用及損失					
什 項					
全家福公司		\$ 1,957	-	\$ 3,547	1
其 他	(一)	20,880	3	28,172	4
		<u>22,837</u>	<u>3</u>	<u>31,719</u>	<u>5</u>
背書保證費支出					
遠東資源開發公司		41,382	6	-	-
遠鼎投資公司		8,600	1	-	-
		<u>49,982</u>	<u>7</u>	<u>-</u>	<u>-</u>
		<u>\$ 72,819</u>	<u>10</u>	<u>\$ 31,719</u>	<u>5</u>

註：(一)各關係企業與本公司之關係，請詳附表一之說明。

(二)與其他各關係人交易金額未超過本科目餘額之百分之五。

(三)與關係人間之重大交易條件與一般非關係人相當。

(四)本公司於九十五年度分別捐贈予財團法人徐有庠先生紀念基金會 50,000 仟元，以促進社會科技發展；九十五年度並捐贈予元智大學 2,736 仟元。

(五)本公司於九十五度以每股 HK\$2.75 之價格自關係企業百慕達宏遠控股公司購入遠東化聚工業公司股票 69,750 仟股，金額共計 810,125 仟元，已全數支付完畢。

遠東紡織股份有限公司

關係人交易事項明細表

民國九十六年及九十五年十二月三十一日

附表三

單位：新台幣仟元

	註	九 十 六 年 十二月三十一日		九 十 五 年 十二月三十一日	
		金 額	佔各該 科目%	金 額	佔各該 科目%
應收票據					
太平洋流通投資公司		\$ 155,250	18	\$ -	-
宏遠興業公司		43,588	5	69,181	11
其 他	(二)	<u>6,591</u>	<u>1</u>	<u>15,307</u>	<u>2</u>
		<u>\$ 205,429</u>	<u>24</u>	<u>\$ 84,488</u>	<u>13</u>
應收帳款					
遠東服裝(蘇州)公司		\$ 117,310	2	\$ 48,808	-
科德寶遠東公司		70,363	1	38,165	1
百慕達遠東服裝(控股)公 司		-	-	23,204	-
其 他	(二)	<u>58,965</u>	<u>1</u>	<u>47,415</u>	<u>2</u>
		<u>\$ 246,638</u>	<u>4</u>	<u>\$ 157,592</u>	<u>3</u>
預付款項					
遠東服裝(蘇州)公司		\$ 221,467	41	\$ -	-
其他金融資產—流動					
遠東資源開發公司		\$ 65,452	24	\$ 31,871	8
亞洲水泥公司		14,658	5	15,485	4
遠東服裝(蘇州)公司		-	-	13,520	4
百慕達遠東服裝(控股)公 司		-	-	32,620	9
其 他	(二)	<u>54,553</u>	<u>20</u>	<u>47,727</u>	<u>12</u>
		<u>\$ 134,663</u>	<u>49</u>	<u>\$ 141,223</u>	<u>37</u>
存出保證金					
遠鼎公司		\$ 33,251	60	\$ 33,251	63
大聚化學纖維公司		8,000	14	8,000	15
遠東高爾夫俱樂部		4,600	8	4,600	9
其 他	(二)	<u>2,449</u>	<u>5</u>	<u>748</u>	<u>1</u>
		<u>\$ 48,300</u>	<u>87</u>	<u>\$ 46,599</u>	<u>88</u>
應付帳款					
英威達遠東石化公司		\$ 728,744	18	\$ 808,946	33
東聯化學公司		548,396	13	153,568	6
其 他	(二)	<u>31,386</u>	<u>1</u>	<u>21,707</u>	<u>1</u>
		<u>\$ 1,308,526</u>	<u>32</u>	<u>\$ 984,221</u>	<u>40</u>

(接次頁)



(承前頁)

	註	九 十 六 年		九 十 五 年	
		金	額	金	額
應付費用					
遠東資源開發公司		\$ 59,504	4	\$ -	-
遠東服裝(蘇州)公司		21,942	1	47,653	4
亞東證券公司		799	-	2,405	-
其 他	(二)	<u>46,192</u>	<u>2</u>	<u>16,401</u>	<u>1</u>
		<u>\$ 128,437</u>	<u>7</u>	<u>\$ 66,459</u>	<u>5</u>
遞延盈益					
— 出售股票					
遠鼎投資公司	(三)	\$ 35,445	71	\$ 35,445	71
— 出售土地					
遠揚建設公司	(四)	<u>14,749</u>	<u>29</u>	<u>14,749</u>	<u>29</u>
		<u>\$ 50,194</u>	<u>100</u>	<u>\$ 50,194</u>	<u>100</u>

#### 資金融通情形

融資予關係企業(帳列其他金融資產—流動)之明細如下:

	九 十 六 年		利率(%)	利息收入
	最高餘額	年底餘額		
遠東化聚工業公司	\$ 1,613,678	\$ -	2.65%3.1%	\$ 30,659
亞東紡織(控股)公司	328,204	-	2.65%3.1%	4,967
		<u>\$ -</u>		<u>\$ 35,626</u>

	九 十 五 年		利率(%)	利息收入
	最高餘額	年底餘額		
遠東化聚工業公司	<u>\$ 2,159,663</u>	<u>\$ -</u>	2.84%-3%	<u>\$ 27,654</u>

融資自關係企業(帳列短期及長期借款)之明細如下:

	九 十 六 年		利率(%)	利息費用
	最高餘額	年底餘額		
遠東國際商業銀行	<u>\$ 440,130</u>	<u>\$ -</u>	NT1.8%~2.8% US6.2077%~ 6.3340%	<u>\$ 6,605</u>

	九 十 五 年		利率(%)	利息費用
	最高餘額	年底餘額		
遠東國際商業銀行	<u>\$ 763,360</u>	<u>\$ 439,768</u>	NT1.8 US6.2077-6.334	<u>\$ 9,506</u>

註：(一)各關係企業與本公司之關係，請詳附表一之說明。

(二)與其他各關係人交易金額未超過本科目餘額之百分之五。

(三)係出售下列股票予遠鼎投資公司產生之遞延盈益，年度及金額明細詳列如下：八十三年度出售裕元投資公司股票 30,256 仟元，八十三年度出售南山人壽公司股票 216 仟元、八十三年度出售漢通創業投資公司股票 4,973 仟元。

(四)係七十七年度出售板橋新雅段土地予遠揚建設公司產生之遞延盈益。

(五)九十五年度本公司自遠紡實業公司購入機器設備 1,893 仟元；以成本出售機器設備予 Pet Far Eastern (M) Sdn.Bhd.7,184 仟元及以成本移轉固定資產予遠東資源開發公司 207,023 仟元。

(六)與關係人間之重大交易條件與一般非關係人相當。

遠東紡織股份有限公司及其轉投資公司

資金貸與他人

民國九十六年一月一日至十二月三十一日

附表四

單位：仟元，除另予註明者外，係新台幣仟元

資金貸與他人者 編號	公司名稱	貸與對象	往來科目	本期最高餘額	期末餘額	利率區間(%)	資金貸與性質(註一)	業務往來金額	有短期融通資金必要之原因	提列帳額	備抵金額	擔保名稱	保價		對個別對象資金貸與限額	資金貸與最高限額
													價值	品		
0	遠東紡織公司	遠東化聚工業公司	其他金融資產—流動	\$ 1,613,678	\$ -	2.65%~3.1%	2	\$ -	營運週轉	\$ -	-	票	\$ -	\$ 4,597,298 (註三)	\$ 45,972,984 (註四)	
		亞東紡織(控股)公司	其他金融資產—流動	328,204	-	2.65%~3.1%	2	-	營運週轉	-	-	票	-	4,597,298 (註三)	45,972,984 (註四)	
1	遠東投資公司	大聚化學纖維公司	應收關係人款項	282,000	280,000	2.49~2.95%	2	-	營運週轉	-	-	票	-	1,929,443 (註三)	19,294,433 (註四)	
		裕鼎實業公司	"	6,000	-	2.49~2.87%	2	-	營運週轉	-	-	票	-	1,929,443 (註三)	19,294,433 (註四)	
		開元國際投資公司	"	798,000	-	2.49~2.53%	2	-	營運週轉	-	-	票	-	1,929,443 (註三)	19,294,433 (註四)	
		遠東投資公司	"	800,000	-	2.49~2.95%	2	-	營運週轉	-	-	票	-	1,929,443 (註三)	19,294,433 (註四)	
		聯洋石化(控股)公司	"	312,992	312,992	2.49~2.95%	2	-	營運週轉	-	-	票	-	1,929,443 (註三)	19,294,433 (註四)	
		安和製衣公司	"	800,000	320,000-	2.49~2.95%	2	-	營運週轉	-	-	票	-	1,929,443 (註三)	19,294,433 (註四)	
		亞東紡織(控股)公司	"	435,858	112,591	2.49~2.95%	2	-	營運週轉	-	-	票	-	1,929,443 (註三)	19,294,433 (註四)	
		遠東服裝(控股)公司	"	233,100	233,100	2.49~2.95%	2	-	營運週轉	-	-	票	-	1,929,443 (註三)	19,294,433 (註四)	
		百慕達遠東投資(控股)公司	Flying Dutchman Ltd.	應收聯屬企業款	USD 1,936	USD 1,936	0~6.38786%	2	-	營運週轉	-	-	票	-	4,597,298 (註五)	13,791,895 (註六)
		2	百慕達遠東投資(控股)公司	F.E.T.G. Investment Antilles N.V.	"	USD 12,891	USD 12,891	6.37~6.38786%	2	-	營運週轉	-	-	票	-	4,597,298 (註五)
Waldorf Services B.V.	"			USD 9,176	USD -	-	2	-	營運週轉	-	-	票	-	4,597,298 (註五)	13,791,895 (註六)	
遠東石化(控股)公司	"			USD 13,414	USD -	6.37~6.38786%	2	-	營運週轉	-	-	票	-	4,597,298 (註五)	13,791,895 (註六)	
Fashionline Saigon Ltd.	"			USD 800	USD -	-	2	-	營運週轉	-	-	票	-	4,597,298 (註五)	13,791,895 (註六)	
亞東紡織(控股)公司	"			USD 20,000	USD 15,200	6.37~6.38786%	2	-	營運週轉	-	-	票	-	4,597,298 (註五)	13,791,895 (註六)	
Malaysia Garment	"			USD 2,945	USD 2,945	0~6.38786%	2	-	營運週轉	-	-	票	-	4,597,298 (註五)	13,791,895 (註六)	
PET Far Eastern (M) Sdn. Bhd.	"			USD 6,439	USD 6,439	6.37~6.38786%	2	-	營運週轉	-	-	票	-	4,597,298 (註五)	13,791,895 (註六)	
Far Eastern Polychem Industries	"			USD 48,000	USD -	3%	2	-	營運週轉	-	-	票	-	4,597,298 (註五)	13,791,895 (註六)	
聯洋石化(控股)公司	"			USD 1,635	USD 1,635	6.38786%	2	-	營運週轉	-	-	票	-	4,597,298 (註五)	13,791,895 (註六)	

( 接次頁 )

(承前頁)

賣金貨與他人者 編號	賣金貨與他人者 名稱	貨與對象	往來科目	本期最高餘額	期末餘額	利率區間(%)	資金性質 (註一)	業務往來金額	有短期融通資金 必要之原因	提列帳額	抵額	保價		對個別對象 資金與限額	資金最高 限額
												名稱	品值		
		遠紡工業(蘇州)公司	"	USD 2,610	USD 2,610	6.38786%	2	\$ -	營運週轉	\$ -	-	票	\$ 4,597,298 (註五)	\$ 13,791,895 (註六)	
		中比啤酒(蘇州)公司	"	EUR 8,779	EUR 8,779	5.31688%	2	-	營運週轉	-	-	票	4,597,298 (註五)	13,791,895 (註六)	
		大聚化學纖維公司	"	EUR 11,712	EUR 11,712	5.31688%	2	-	營運週轉	-	-	票	4,597,298 (註五)	13,791,895 (註六)	
3	鼎元國際投資公司	其他金融資產一 流動	"	\$ 24,000	\$ -	2.17~4.10%	2	-	營運週轉	-	-	票	106,074 (註五)	1,060,741 (註四)	
5	遠東化學工業公司	應收聯屬企業款	"	USD 26,000	USD 26,000	-	2	-	營運週轉	-	-	票	4,597,298 (註五)	13,791,895 (註六)	
		遠紡工業(蘇州)公司	"	USD 10,000	USD 10,000	-	2	-	營運週轉	-	-	票	4,597,298 (註五)	13,791,895 (註六)	
		亞東石化(上海)公司	"	USD 4,000	USD 4,000	-	2	-	營運週轉	-	-	票	4,597,298 (註五)	13,791,895 (註六)	
7	百慕達遠東服裝(控股) 公司	應收聯屬企業款	"	USD 7,000	USD 6,000	-	2	-	營運週轉	-	-	票	4,597,298 (註五)	13,791,895 (註六)	
		遠東服裝(蘇州)公司	"	USD 1,500	USD 1,100	-	2	-	營運週轉	-	-	票	4,597,298 (註五)	13,791,895 (註六)	
10	F.E.T.G Investment Antilles N.V.	"	"	USD 13,040	USD 13,040	6.37~6.38786%	2	-	營運週轉	-	-	票	4,597,298 (註五)	13,791,895 (註六)	
11	Waldorf Services B.V.	應收聯屬企業款	"	USD 4,600	USD 4,600	-	2	-	成立PFEM資金	-	-	票	4,597,298 (註五)	13,791,895 (註六)	
		鳴來西亞製衣公司	"	USD 5,580	USD 5,580	6.37~6.38786%	2	-	營運週轉	-	-	票	4,597,298 (註五)	13,791,895 (註六)	
15	遠傳電信公司	應收關係人款項	"	\$ 50,000	\$ -	6.685~6.915%	1	50,092	營運週轉	-	-	-	50,092 (註七)	39,667,000 (註八)	
18	亞東紡織(控股)公司	應收聯屬企業款	"	USD 20,000	USD 20,000	-	2	-	營運週轉	-	-	票	4,597,298 (註五)	13,791,895 (註六)	
		遠東化學工業公司	"	USD 18,000	-	6.37~6.58417%	2	-	營運週轉	-	-	票	4,597,298 (註五)	13,791,895 (註六)	
		百慕達遠東服裝(控股) 公司	"	USD 3,000	-	3%	2	-	營運週轉	-	-	票	4,597,298 (註五)	13,791,895 (註六)	
		亞東工業(蘇州)公司	"	USD 25,000	USD 25,000	-	2	-	營運週轉	-	-	票	4,597,298 (註五)	13,791,895 (註六)	
19	聯洋石化(控股)公司	應收聯屬企業款	"	USD 24,500	USD 24,500	-	2	-	營運週轉	-	-	票	4,597,298 (註五)	13,791,895 (註六)	
20	遠東石化(控股)公司	應收聯屬企業款	"	USD 24,500	USD 24,500	-	2	-	營運週轉	-	-	票	4,597,298 (註五)	13,791,895 (註六)	
29	遠紡(中國)投資公司	應收聯屬企業款	"	USD 30,000	USD 30,000	4.7%	2	-	營運週轉	-	-	-	USD 30,000 (註二)	USD 30,000 (註二)	
31	遠東資源開發公司	應收關係人款項	"	\$ 280,000	\$ -	2.89%	2	-	營運週轉	-	-	票	764,296 (註三)	7,642,960 (註四)	
		安和製衣公司	"	500,000	500,000	2.17~3.25%	2	-	營運週轉	-	-	票	764,296 (註三)	7,642,960 (註四)	

(接次頁)

(承前頁)

資金編號	與他人名稱	與對象	往來科目	本期最高餘額	期末餘額	利率區間(%)	資金性質(註一)	與業務往來金額	有短期融通資金必要之原因	提列帳項	備抵金額	擔保		對個別對象資金貸與限額	資金最高限額
												名稱	價值		
41	亞東工業(蘇州)公司	遠紡工業(上海)公司	應收聯屬企業款	USD 10,000	\$ -	52%	2	\$ -	營運週轉	\$ -	-	\$ -	\$ 4,597,298	\$ 13,791,895	

註一：資金貸與性質之說明如下：

1. 有業務往來。
  2. 有短期資金融通之必要。
- 註二：係以經該公司董事會核准之金額為限。
- 註三：係以該公司 96.12.31 淨值之百分之五為限。

註四：係以該公司 96.12.31 淨值之百分之五十為限，唯有短期融通資金之必要者，以百分之十五為限。

註五：係以該公司之最終母公司(遠東紡織公司)最近期(96.12.31)經會計師查核淨值之百分之五為限。

註六：係以該公司之最終母公司(遠東紡織公司)最近期(96.12.31)經會計師查核淨值之百分之十五為限。

註七：遠傳電信公司對有業務往來者，其個別貸與金額已不超過雙方問業務往來之金額為限。所謂業務往來金額係指雙方問借貸契約成立時，最近兩年度業務往來金額孰高者。

註八：遠傳電信公司資金貸與總限額，以不超過該公司最近期經會計師查核或核閱後之公司淨值百分之五十為限。

遠東紡織股份有限公司及其轉投資公司  
為他人背書保證

民國九十六年一月一日至十二月三十一日

單位：仟元，除另予註明者  
外，餘係新台幣仟元

附表五

編號	代辦人背書保證公司名稱	被保證者名稱	背書保證對象名稱	與本公司之關係	對保對象	單一企業背書保證之金額	本期最高背書保證額	期末背書保證額	以背書保證財產擔保金額	累計背書保證金額佔最近期財務報表淨值之比率(%)	背書保證最高限額
0	遠東紡織公司	遠鼎投資公司	遠鼎投資公司	(註一)	\$ 45,972,984 (註八)	\$ 9,277,675	\$ 8,241,025	\$ -	\$ -	9	\$ 91,945,967 (註九)
1	遠鼎投資公司	遠鼎投資公司	遠鼎投資公司	(註三)	45,972,984 (註八)	280,719	3,800,000	-	-	-	91,945,967 (註九)
2	百慕達遠東投資公司	遠鼎投資公司	遠鼎投資公司	(註五)	19,294,433 (註八)	3,800,000	1,650,000	-	-	10	38,588,865 (註九)
3	鼎元國際投資公司	遠鼎投資公司	遠鼎投資公司	(註三)	19,294,433 (註八)	1,650,000	1,650,000	-	1,650,000 (註十六)	4	38,588,865 (註九)
4	開元國際投資公司	遠鼎投資公司	遠鼎投資公司	(註三)	19,294,433 (註八)	80,000	80,000	-	-	-	38,588,865 (註九)
5	遠東化學工業公司	遠鼎投資公司	遠鼎投資公司	(註一)	19,294,433 (註八)	139,000	139,000	-	-	-	38,588,865 (註九)
6	遠鼎建設公司	遠鼎投資公司	遠鼎投資公司	(註二)	19,294,433 (註八)	135,000	135,000	-	-	-	38,588,865 (註九)
7	百慕達遠東服裝(控股)公司	遠鼎投資公司	遠鼎投資公司	(註三)	45,972,984 (註八)	5,000	-	-	-	-	91,945,967 (註十五)
9	遠鼎營造工程公司	遠鼎投資公司	遠鼎投資公司	(註三)	45,972,984 (註十三)	37,629	37,629	-	-	-	91,945,967 (註十)
12	安和製衣公司	遠鼎投資公司	遠鼎投資公司	(註三)	45,972,984 (註十三)	37,629	37,629	-	-	-	91,945,967 (註十五)
14	遠通投資公司	遠鼎投資公司	遠鼎投資公司	(註三)	45,972,984 (註十三)	33,704	4,078	-	-	-	91,945,967 (註十五)
15	遠傳電信公司	遠鼎投資公司	遠鼎投資公司	(註三)	7,912,620 (註十二)	2,155,600	2,155,600	-	-	82	7,912,620 (註十四)
16	遠東服裝(蘇州)公司	遠鼎投資公司	遠鼎投資公司	(註一)	45,972,984 (註十三)	7,000	7,000	-	-	1	91,945,967 (註十五)
17	遠紡工業(上海)公司	遠鼎投資公司	遠鼎投資公司	(註五)	3,678,663 (註十一)	39,166	39,166	-	-	3	91,945,967 (註十五)
18	亞東紡織(控股)公司	遠鼎投資公司	遠鼎投資公司	(註三)	3,678,663 (註十一)	200,000	200,000	-	-	16	3,678,663 (註十四)
19	聯洋石化(控股)公司	遠鼎投資公司	遠鼎投資公司	(註三)	45,972,984 (註十三)	20,313	20,313	-	-	-	91,945,967 (註十)
20	遠東石化(控股)公司	遠鼎投資公司	遠鼎投資公司	(註三)	45,972,984 (註十三)	37,629	37,629	-	-	-	91,945,967 (註十)
23	和信電訊公司	遠鼎投資公司	遠鼎投資公司	(註二)	45,972,984 (註十三)	28,000	28,000	-	-	-	91,945,967 (註十)
31	遠東資源開發公司	遠鼎投資公司	遠鼎投資公司	(註二)	39,667,000 (註八)	154,000	154,000	-	-	-	79,334,000 (註九)
32	遠東服裝(蘇州)公司	遠鼎投資公司	遠鼎投資公司	(註一)	39,667,000 (註八)	450,000	450,000	-	-	1	79,334,000 (註九)
33	武漢遠紡新材料	遠鼎投資公司	遠鼎投資公司	(註一)	45,972,984 (註八)	45,000	45,000	-	-	-	79,334,000 (註九)
				(註十九)	45,972,984 (註八)	60,400	60,400	-	-	-	91,945,967 (註十五)
				(註十九)	RMB1,170,087 (註二十)	41,068	40,838	-	-	3	RMB2,340,174 (註二十一)
				(註十九)	RMB1,170,087 (註二十)	50,000	50,000	-	-	1	RMB2,340,174 (註二十一)
				(註一)	45,972,984 (註十三)	67,588	67,588	-	-	5	91,945,967 (註十五)
				(註一)	45,972,984 (註十三)	144,352	144,352	-	-	11	91,945,967 (註十五)
				(註二十二)	45,972,984 (註十三)	111,375	105,002	-	-	3	91,945,967 (註十五)
				(註二十二)	45,972,984 (註十三)	111,375	105,002	-	-	3	91,945,967 (註十五)
				(註五)	17,513,573 (註八)	850,000	850,000	-	-	2	35,027,145 (註九)
				(註五)	45,972,984 (註十三)	12,871,560	12,386,748	-	12,272,598	13	91,945,967 (註十五)
				(註四)	45,972,984 (註十三)	45,000	30,000	-	-	-	91,945,967 (註十五)
				(註十九)	531,736 (註七)	100,000	-	-	-	-	531,736 (註七)

註一：係間接持有普通股股權百分之五十以上之子公司。

註二：係按權益法計價之被投資公司。

註三：係按權益法計價之被投資公司之被投資公司。

註四：係遠東紡織公司之孫公司。

註五：係該公司之母公司。

註六：係該公司之母公司之母公司。

註七：係以該公司之母公司 96.12.31 經會計師查核淨值之 20% 計算。

註八：係以該公司 96.12.31 淨值之 50% 計算。

- 註九：係以該公司 96.12.31 淨值計算。
- 註十：係以該公司之母公司 96.12.31 淨值計算。
- 註十一：除對子（母）公司係以該公司 96.12.31 淨值之三倍為限外，餘係以該公司 96.12.31 淨值計算。
- 註十二：除對子公司係以該公司 96.12.31 淨值之三倍為限外，餘係以該公司 96.12.31 淨值計算。
- 註十三：係以該公司之母公司 96.12.31 淨值之 50% 計算。
- 註十四：係以該公司 96.12.31 淨值之三倍計算。
- 註十五：係以該公司之最終母公司 96.12.31 之淨值計算。
- 註十六：係與各投資太平洋洋流通投資公司之股東依共同投資關係由各出資股東依持股比例率間接對該公司背書保證，惟由遠鼎投資公司先行提出有價證券作為擔保品，各股東承諾如造成任何損害時，按持股比例分擔損失。
- 註十七：係依公開發行公司資金貸與及背書保證處理準則之規定計算。
- 註十八：係以該公司之最終母公司 96.12.31 經會計師查核淨值之 50% 計算。
- 註十九：業務往來。
- 註二十：係以該公司 96.12.31 經會計師查核之淨值計算。
- 註二十一：係以該公司 96.12.31 經會計師查核淨值之二倍計算。
- 註二十二：因共同投資關係由各出資股東依持股比例對其背書保證。

遠東紡織股份有限公司及其轉投資公司  
期末持有有價證券情形

民國九十六年十二月三十一日

附表六

單位：仟元，除另予註明者外，餘係新台幣仟元

持有者名稱	有價證券種類及名稱	與發行人之關係	帳列	科目	日期	帳面金額	持股比例(%)	市價	淨值	備註
0 遠東紡織公司	亞洲水泥公司	(註一)	採權益法之長期股權投資	長期股權投資	657,751	\$ 13,312,429	24.05	\$ 31,177,397	31,177,397	質押22,288仟股予金融機構作為擔保品
	遠東百貨公司	(註一)	採權益法之長期股權投資	長期股權投資	188,311	3,874,707	16.80	7,391,207	7,391,207	—
	東聯化學公司	(註一)	採權益法之長期股權投資	長期股權投資	72,385	1,151,125	9.19	2,844,731	2,844,731	—
	遠東國際商業銀行	(註一)	採權益法之長期股權投資	長期股權投資	72,936	708,164	3.88	762,181	762,181	—
	宏遠興業公司	(註一)	採權益法之長期股權投資	長期股權投資	129	1,640	0.03	1,051	1,051	—
	遠鼎投資公司	(註一)	採權益法之長期股權投資	長期股權投資	1,833,824	38,225,370	100.00	38,588,864	38,588,864	—
	遠東資源開發公司	(註一)	採權益法之長期股權投資	長期股權投資	245,600	15,261,547	100.00	15,285,920	15,285,920	—
	遠通投資公司	(註一)	採權益法之長期股權投資	長期股權投資	683,945	7,718,546	100.00	7,718,546	7,718,546	—
	百慕達遠東投資公司	(註一)	採權益法之長期股權投資	長期股權投資	1,700	5,351,578	100.00	5,351,578	5,351,578	—
	開元國際投資公司	(註一)	採權益法之長期股權投資	長期股權投資	246,776	3,493,944	100.00	3,493,944	3,493,944	—
	遠鼎公司	(註一)	採權益法之長期股權投資	長期股權投資	148,529	3,386,357	37.13	4,079,671	4,079,671	—
	Far Eastern Polytex (Holding) Limited	(註一)	採權益法之長期股權投資	長期股權投資	38	2,658,679	100.00	2,658,679	2,658,679	—
	亞東證券公司	(註一)	採權益法之長期股權投資	長期股權投資	140,278	2,385,109	19.65	2,390,196	2,390,196	質押40,000仟股予金融機構作為擔保品
	鼎元國際投資公司	(註一)	採權益法之長期股權投資	長期股權投資	200,000	2,121,482	100.00	2,121,482	2,121,482	—
	遠東化學工業公司	(註一)	採權益法之長期股權投資	長期股權投資	201,536	1,989,856	37.79	1,995,896	1,995,896	—
	遠揚建設公司	(註一)	採權益法之長期股權投資	長期股權投資	101,402	1,651,101	65.11	1,717,302	1,717,302	—
	太平洋流通投資公司(註十)	(註五)	採權益法之長期股權投資	長期股權投資	67,500	1,186,438	16.83	1,094,512	1,094,512	—
	英威遠東石化公司	(註一)	採權益法之長期股權投資	長期股權投資	99,642	959,543	21.00	945,263	945,263	—
	安和製衣公司	(註一)	採權益法之長期股權投資	長期股權投資	18,600	959,375	100.00	1,027,725	1,027,725	—
	高雄富國製衣公司	(註一)	採權益法之長期股權投資	長期股權投資	3,999	124,126	99.99	127,457	127,457	—
	鼎鼎大飯店公司	(註一)	採權益法之長期股權投資	長期股權投資	5,386	58,939	19.00	58,944	58,944	—
	新世紀實通公司	(註一)	採權益法之長期股權投資	長期股權投資	4,008	28,753	0.10	28,505	28,505	—
	遠紡實業投資公司	(註一)	採權益法之長期股權投資	長期股權投資	200	3,629	4.00	3,629	3,629	—
	漢通創業投資公司	—	以成本衡量之金融資產	金融資產	4,939	53,667	3.73	73,977	73,977	—

(接次頁)



(承前頁)

持 有 有 價 證 券 名 稱	有 價 證 券 種 類 及 名 稱	與 發 行 人 之 關 係	帳 列 科 目	期 股 數 ( 仟 股 / 仟 單 位 )	帳 面 金 額	持 股 比 率 ( % )	市 價 / 淨 值	備 註
1 遠鼎投資公司	遠傳電信公司	(註一)	採權益法之長期股權投資	1,320,198	\$ 25,819,977	32.73	\$ 54,128,112	提存165,000仟股予金 法院作為擔保品
	宏遠興業公司	(註一)	採權益法之長期股權投資	118,869	1,212,900	24.24	968,784	質押93,400仟股予金 融機構做為借款 之擔保品
	東聯化學公司	(註一)	採權益法之長期股權投資	71,934	1,232,105	9.13	2,827,029	質押6,000仟股予金 融機構做為為借款 之擔保品
	遠東百貨公司	(註一)	採權益法之長期股權投資	49,388	1,027,528	4.41	1,938,466	質押32,600仟股予金 融機構做為為借款 之擔保品
	遠東國際商業銀行	(註一)	採權益法之長期股權投資	18,451	166,876	0.98	192,811	—
	亞洲水泥公司	(註一)	採權益法之長期股權投資	825	13,130	0.03	39,066	—
	亞東紡織(控股)公司	(註一)	採權益法之長期股權投資	71	4,682,403	100.00	4,682,403	—
	亞東證券公司	(註一)	採權益法之長期股權投資	189,907	3,340,736	26.61	3,236,800	質押82,850仟股予金 融機構做為為短期 借款之擔保品
	遠東化聚工業公司	(註一)	採權益法之長期股權投資	331,717	3,275,706	62.21	3,275,706	—
	亞東工業氣體公司	(註一)	採權益法之長期股權投資	69,113	1,113,303	35.00	1,112,545	—
	百慕達遠東服裝(控股)公司	(註一)	採權益法之長期股權投資	60	1,086,795	100.00	1,086,795	—
	遠鼎公司	(註一)	採權益法之長期股權投資	51,457	1,170,648	12.86	1,194,498	質押43,500仟股予金 融機構做為為短期 借款之擔保品
	太平洋流通投資公司(註十)	(註一)	採權益法之長期股權投資	59,827	965,036	14.92	970,298	—
	遠觀國際租賃公司	(註一)	採權益法之長期股權投資	59,240	866,712	16.42	875,084	—
	聯洋石化(控股)公司	(註一)	採權益法之長期股權投資	20	555,291	39.40	555,291	—
	遠東英威達公司	(註一)	採權益法之長期股權投資	33,082	391,345	50.00	395,830	—
	遠鼎租賃公司	(註一)	採權益法之長期股權投資	36,706	382,207	46.20	383,887	—
	科德寶遠東公司	(註一)	採權益法之長期股權投資	13,023	251,011	29.80	250,758	—
	全家福公司	(註一)	採權益法之長期股權投資	18,000	233,179	100.00	269,246	—
	大眾化學纖維公司	(註一)	採權益法之長期股權投資	11,880	141,874	41.86	152,089	—
	遠鈞實業公司	(註一)	採權益法之長期股權投資	4,800	89,096	96.00	86,150	—
	裕民貿易公司	(註一)	採權益法之長期股權投資	1,067	65,024	45.50	66,701	—
	亞東創新發展公司	(註一)	採權益法之長期股權投資	21,322	199,025	70.32	202,947	—
	新世紀實通公司	(註二)	採權益法之長期股權投資	154,947	1,111,394	3.87	1,111,394	—
	裕元投資公司	(註四)	以成本衡量之金融資產	80,735	677,240	19.05	2,139,903	—
	中南紡織公司	—	以成本衡量之金融資產	2,985	81,405	5.27	113,211	—
	漢通創業投資公司	—	以成本衡量之金融資產	4,688	56,019	3.54	70,228	—
	台灣證券交易所公司	—	以成本衡量之金融資產	845	22,493	0.16	42,457	—

(接次頁)

(承前頁)

持有者名稱	有價證券種類及名稱	與發行人之關係	帳列	科目	日期	股數(仟股/仟單位)	帳面金額	持股比例(%)	市價	淨值	備註
	全球創業投資公司 海外投資發展公司 中加投資發展公司 雄實科技公司 南山人壽保險公司 亞東證券投資顧問公司 全權委託投資帳戶(註九) 台灣塑膠工業公司	—	以成本衡量之金融資產 以成本衡量之金融資產 以成本衡量之金融資產 以成本衡量之金融資產 以成本衡量之金融資產	金融資產 金融資產 金融資產 金融資產 金融資產		1,400 1,000 1,287 914 3 1	\$ 14,000 10,000 8,250 6,597 221 10	1.16 1.11 0.80 9.81 - -	\$	19,494 9,760 14,814 5,242 3,286 12	— — — — — —
	台灣塑膠工業公司	—	公平價值變動列入損益之金融資產—流動	金融資產		325	29,607	0.01		29,607	—
	南亞塑膠工業公司	—	公平價值變動列入損益之金融資產—流動	金融資產		290	24,940	-		24,940	—
	台灣化學纖維工業公司	—	公平價值變動列入損益之金融資產—流動	金融資產		330	27,390	0.01		27,390	—
	中國鋼鐵公司	—	公平價值變動列入損益之金融資產—流動	金融資產		560	24,360	-		24,360	—
	仁寶電腦工業公司	—	公平價值變動列入損益之金融資產—流動	金融資產		533	18,904	0.01		18,904	—
	中央再保險公司	—	公平價值變動列入損益之金融資產—流動	金融資產		443	7,014	0.08		7,014	—
	兆豐金融控股公司	—	公平價值變動列入損益之金融資產—流動	金融資產		1,380	27,531	0.01		27,531	—
	世界先進積體電路公司	—	公平價值變動列入損益之金融資產—流動	金融資產		454	11,032	0.03		11,032	—
	台塑石化公司	—	公平價值變動列入損益之金融資產—流動	金融資產		100	9,700	-		9,700	—
	中興保全公司	—	公平價值變動列入損益之金融資產—流動	金融資產		100	5,040	0.02		5,040	—
	南亞電路板公司	—	公平價值變動列入損益之金融資產—流動	金融資產		147	32,527	0.02		32,527	—
	遠東大聯台灣債券基金	—	公平價值變動列入損益之金融資產—流動	金融資產		1,833	20,106	-		20,106	—
	宏基公司	—	公平價值變動列入損益之金融資產—流動	金融資產		455	28,893	0.02		28,893	—
	聯詠科技公司	—	公平價值變動列入損益之金融資產—流動	金融資產		240	29,760	0.04		29,760	—
2	百慕達遠東投資公司	(註一)	採權益法之長期股權投資	採權益法之長期股權投資		6	USD 2,369	100.00	USD	2,645	—
	F.E.T.G. Investment Autilles N.V.	(註一)	採權益法之長期股權投資	採權益法之長期股權投資		5,000	USD 3,848	50.00	MYR	12,711	—
	PET F.E. (M) Sdn. Bhd.	(註一)	採權益法之長期股權投資	採權益法之長期股權投資		3,000					—

(接次頁)

(承前頁)

持有者名稱	有價證券種類及名稱	與發行人之關係	帳列	日期	股數(仟股/仟單位)	帳面金額	持股比例(%)	市價	淨值	備註
3	鼎元國際投資公司	(註一)	採權益法之長期股權投資	9,000	USD 928	20.00	USD	795	—	—
	Com2B Fashionline Saigon Ltd.	(註一)	採權益法之長期股權投資	(註八)	USD 2,566	100.00	USD	2,220	—	—
	Kai Yung Fund	—	以成本衡量之金融資產	—	USD 8,371	—	USD	9,209	—	—
	遠東大聯主動報酬策略私募基金	(註一)	備供出售金融資產	500	USD 4,740	—	—	4,855	—	—
	亞洲水泥公司	(註一)	採權益法之長期股權投資	2,017	84,632	0.07	—	95,606	—	—
	遠東國際商業銀行	(註一)	採權益法之長期股權投資	73,732	777,278	3.92	—	770,499	—	質押9,000仟股作為借款之擔保品
	遠東百貨公司	(註一)	採權益法之長期股權投資	3,031	59,403	0.27	—	118,967	—	質押1,700仟股作為借款之擔保品
	宏遠興業公司	(註一)	採權益法之長期股權投資	8,454	78,365	1.72	—	68,900	—	—
	東聯化學公司	(註一)	採權益法之長期股權投資	8,169	196,816	1.04	—	321,042	—	—
	遠傳電信公司	(註一)	採權益法之長期股權投資	736	29,131	0.02	—	30,176	—	—
	太平洋流通投資公司(註十)	(註一)	採權益法之長期股權投資	9,000	140,169	2.24	—	145,980	—	—
	遠東石化(控股)公司	(註一)	採權益法之長期股權投資	42	591,790	39.15	—	594,506	—	—
	裕鼎實業公司	(註一)	採權益法之長期股權投資	563	3,842	1.30	—	4,949	—	—
	亞利通運公司	(註五)	以成本衡量之金融資產	1,000	16,240	10.00	—	72,050	—	—
	亞洲水泥公司	(註一)	採權益法之長期股權投資	10,420	233,841	0.38	—	493,924	—	—
4	開元國際投資公司	(註一)	採權益法之長期股權投資	112,658	2,413,672	2.91	—	4,618,962	—	質押80,800仟股作為借款之擔保品
	遠東國際商業銀行	(註一)	採權益法之長期股權投資	21,195	296,645	1.13	—	221,491	—	—
	東聯化學公司	(註一)	採權益法之長期股權投資	24,964	467,985	3.17	—	981,070	—	—
	九龍英泥公司	(註一)	採權益法之長期股權投資	1,127	365,113	49.00	—	365,113	—	—
	遠銀國際租賃公司	(註一)	採權益法之長期股權投資	59,005	862,535	16.35	—	871,508	—	—
	太平洋流通投資公司(註十)	(註一)	採權益法之長期股權投資	9,000	140,361	2.24	—	145,980	—	—
	宜進實業公司	—	備供出售金融資產—非流動	23,471	117,355	6.42	—	117,355	—	—
	遠紡工業(上海)公司	(註四)	採權益法之長期股權投資	(註八)	HKD 1,039,348	82.40	RMB	1,101,708	—	—
	Nippon Parison Co., Ltd	—	以成本衡量之金融資產	36	HKD 16,941	10.00	HKD	—	—	—
	遠東石化(控股)公司	(註一)	採權益法之長期股權投資	23	HKD 78,894	21.70	USD	10,115	—	—
	FEDP (Holding) Limited	(註一)	採權益法之長期股權投資	196	HKD 165,506	44.44	USD	21,219	—	—
	裕民航運公司	(註六)	備供出售金融資產—流動	1,590	140,855	0.19	—	140,855	—	質押1,152仟股作為借款之擔保品
5	遠東化聚工業公司	(註一)	採權益法之長期股權投資	93,029	1,196,861	99.95	—	1,225,608	—	—
	遠揚營造公司	(註一)	採權益法之長期股權投資	39,740	1,023,510	1.45	—	1,883,664	—	質押34,000仟股作為借款之擔保品
	亞洲水泥公司	(註一)	採權益法之長期股權投資	(註八)	USD 11,486	47.62	RMB	83,800	—	—
6	遠揚建設公司	(註四)	採權益法之長期股權投資	(註八)	USD 21,519	100	RMB	157,178	—	—
	遠東服裝(蘇州)公司	(註四)	採權益法之長期股權投資	(註八)	USD 7,739	44.80	RMB	7,739	—	—
	遠紡織染(蘇州)公司	(註一)	採權益法之長期股權投資	448	28	0.01	—	38	—	—
	明鼎公司	(註一)	採權益法之長期股權投資	6	—	—	—	—	—	—
	裕鼎公司	(註一)	採權益法之長期股權投資	—	—	—	—	—	—	—

(接次頁)

(承前頁)

持有者名稱	有價證券種類及名稱	與發行人之關係	帳列	科目	日期	股數(仟股/仟單位)	帳面金額	持股比例(%)	市價	淨值	備註
9 遠揚營造公司	裕民航運公司 亞洲水泥公司 高雄捷運公司 亞利預鑄公司 遠東建築經理公司 北建債 89-2 期	(註六) (註一) — — — —	備供出售金融資產—流動 採權益法之長期股權投資 以成本衡量之金融資產—非流動 以成本衡量之金融資產—非流動 以成本衡量之金融資產—非流動 受限制資產	流動 非流動 非流動 非流動	746 9,681 20,000 3,106 450 4	\$ \$ \$ \$ \$ \$	66,140 279,058 200,000 25,142 3,864 3,500	0.09 0.35 2.00 16.03 9.00 -	\$ \$ \$ \$ \$ \$	66,140 458,891 185,332 22,204 5,541 -	— — — — — —
10 F.E.T.G Investment Antilles N.V.	Waldorf Services B. V.	(註四)	採權益法之長期股權投資	投資	0.04	USD	2,519	100.00	USD	2,519	—
11 Waldorf Services B.V.	Cemtex Apparel Inc. Albert & Orient Glycol Ltd. Malaysia Garment Manufactures Pte. Ltd. Far Eastern International Garments	(註一) (註一) (註一) (註一) (註一)	採權益法之長期股權投資 以成本衡量之金融資產 採權益法之長期股權投資 採權益法之長期股權投資 採權益法之長期股權投資	投資 投資 投資 投資 投資	90 0.3 30 59	USD USD USD USD USD	233 6,026 - - -	50.00 25.00 37.90 41.00	PHP SGD PHP	9,582 - - -	— — — —
12 安和製衣公司	遠傳電信公司	(註一)	採權益法之長期股權投資	投資	106,834	USD	2,290,549	2.65	USD	4,380,194	質押36,750仟股作為借款之擔保品
13 遠紡實業公司	亞洲水泥公司 遠東國際商業銀行 裕鼎實業公司 太平洋流通投資公司(註十) 德東纖維公司 遠東國際商業銀行 遠誠人力資源顧問公司 新世紀實通公司 太平洋流通投資公司(註十) 遠傳電信公司	(註一) (註一) (註三) (註一) — (註一) (註一) (註七) (註一) (註一)	採權益法之長期股權投資 採權益法之長期股權投資 採權益法之長期股權投資 採權益法之長期股權投資 以成本衡量之金融資產 採權益法之長期股權投資 採權益法之長期股權投資 以成本衡量之金融資產 採權益法之長期股權投資 採權益法之長期股權投資	投資 投資 投資 投資 投資 投資 投資 投資 投資 投資	2,528 18,361 11,494 4,841 3,504 3,891 111 480,442 9,000 117,150	USD USD USD USD USD USD USD USD USD USD	105,878 251,698 100,434 80,252 28,519 31,299 3,498 3,446,078 139,163 2,600,384	0.09 0.98 26.50 1.21 3.56 0.21 55.56 12.01 2.24 2.90	USD PHP USD USD USD USD USD USD USD USD	119,827 191,872 101,032 78,521 31,839 40,657 3,461 3,423,478 145,980 4,803,168	— — — — — — — — — —
14 遠通投資公司	遠通電收公司 遠東國際商業銀行 遠東百貨公司 東聯化學公司 亞洲水泥公司 FEDP (Holding) Limited Sino Belgium (Holding) Limited	(註一) (註一) (註一) (註一) (註一) (註一)	採權益法之長期股權投資 採權益法之長期股權投資 採權益法之長期股權投資 採權益法之長期股權投資 採權益法之長期股權投資 採權益法之長期股權投資	投資 投資 投資 投資 投資 投資	35,048 17,743 139 431 7,449 196 9	USD USD USD USD USD USD USD	137,748 240,908 2,370 9,714 316,213 817,258 595,190	9.15 0.94 0.01 0.05 0.27 44.44 100.00	USD USD USD USD USD USD USD	142,598 185,413 5,438 16,928 353,062 688,052 595,190	— — — — — — —

(接次頁)

(承前頁)

持有者名稱	有價證券種類及名稱	與發行人之關係	帳列	科目	日期	股數(仟股/仟單位)	帳面金額	持股比例(%)	市價 / 淨值	未備	註
	全權委託投資帳戶(註九)										
	統一企業股份有限公司	-	公平價值變動列入損益之金融資產—流動	公平價值變動列入損益之金融資產—流動	90	\$ 3,951	-	\$ 3,951	-		
	中華紙漿股份有限公司	-	公平價值變動列入損益之金融資產—流動	公平價值變動列入損益之金融資產—流動	783	15,111	-	15,111	-		
	鴻海精密工業股份有限公司	-	公平價值變動列入損益之金融資產—流動	公平價值變動列入損益之金融資產—流動	225	45,450	-	45,450	-		
	環隆電氣股份有限公司	-	公平價值變動列入損益之金融資產—流動	公平價值變動列入損益之金融資產—流動	1,071	20,397	-	20,397	-		
	宏碁股份有限公司	-	公平價值變動列入損益之金融資產—流動	公平價值變動列入損益之金融資產—流動	324	20,574	-	20,574	-		
	金像電子股份有限公司	-	公平價值變動列入損益之金融資產—流動	公平價值變動列入損益之金融資產—流動	144	4,162	-	4,162	-		
	大同股份有限公司	-	公平價值變動列入損益之金融資產—流動	公平價值變動列入損益之金融資產—流動	1,620	25,515	-	25,515	-		
	瑞昱半導體股份有限公司	-	公平價值變動列入損益之金融資產—流動	公平價值變動列入損益之金融資產—流動	180	20,250	-	20,250	-		
	友達光電股份有限公司	-	公平價值變動列入損益之金融資產—流動	公平價值變動列入損益之金融資產—流動	540	34,290	-	34,290	-		
	台灣茂矽電子股份有限公司	-	公平價值變動列入損益之金融資產—流動	公平價值變動列入損益之金融資產—流動	295	12,950	-	12,950	-		
	一詮精密工業股份有限公司	-	公平價值變動列入損益之金融資產—流動	公平價值變動列入損益之金融資產—流動	234	8,635	-	8,635	-		
	長榮海運股份有限公司	-	公平價值變動列入損益之金融資產—流動	公平價值變動列入損益之金融資產—流動	450	13,320	-	13,320	-		
	新光金融控股股份有限公司	-	公平價值變動列入損益之金融資產—流動	公平價值變動列入損益之金融資產—流動	900	20,070	-	20,070	-		
	奇美電子股份有限公司	-	公平價值變動列入損益之金融資產—流動	公平價值變動列入損益之金融資產—流動	360	16,380	-	16,380	-		
	順達科技股份有限公司	-	公平價值變動列入損益之金融資產—流動	公平價值變動列入損益之金融資產—流動	288	30,384	-	30,384	-		
	鈺象電子股份有限公司	-	公平價值變動列入損益之金融資產—流動	公平價值變動列入損益之金融資產—流動	90	22,725	-	22,725	-		
	東台精機	-	公平價值變動列入損益之金融資產—流動	公平價值變動列入損益之金融資產—流動	387	14,370	-	14,370	-		
	新普科技股份有限公司	-	公平價值變動列入損益之金融資產—流動	公平價值變動列入損益之金融資產—流動	117	19,013	-	19,013	-		
	頤邦科技股份有限公司	-	公平價值變動列入損益之金融資產—流動	公平價值變動列入損益之金融資產—流動	23	745	-	745	-		

(接次頁)



(承前頁)

持 有 有 價 證 券 名 稱	有 價 證 券 種 類 及 名 稱	與 發 行 人 之 關 係	帳 列 科 目	期 股 數 ( 仟 股 / 仟 單 位 )	帳 面 金 額	持 股 比 率 (%)	市 價 / 淨 值	未 備 註
	一 統 台 友 台 宏 瑞 義 長 智 益 柏 騰 中 碩 同 南 智 茂 受 益 憑 證 - 開 放 型 基 金	-	備 供 出 售 金 融 資 產 - 流 動	550	\$ 24,145	-	\$ 24,145	-
	遠 東 大 聯 台 灣 債 券 基 金	-	備 供 出 售 金 融 資 產 - 流 動	100	9,110	-	9,110	-
	摩 根 富 林 歐 洲 入 息 債 券 基 金	-	備 供 出 售 金 融 資 產 - 流 動	350	22,225	-	22,225	-
	台 灣 工 銀 101 全 球 抵 押 貸 款 債 權 證 券 化 基 金	-	備 供 出 售 金 融 資 產 - 流 動	150	12,450	-	12,450	-
	受 益 憑 證 - 私 募 基 金	-	備 供 出 售 金 融 資 產 - 流 動	400	25,400	-	25,400	-
	遠 東 大 聯 主 動 報 酬 策 略 私 募 基 金	-	備 供 出 售 金 融 資 產 - 流 動	250	28,125	-	28,125	-
	復 華 策 略 增 值 私 募 基 金	-	備 供 出 售 金 融 資 產 - 流 動	200	12,720	-	12,720	-
	鼎 漢 國 際 工 程 顧 問 公 司 股 票	-	備 供 出 售 金 融 資 產 - 流 動	400	11,840	-	11,840	-
24 全 虹 企 業 公 司	中 華 國 際 通 訊 網 絡 公 司 股 票	-	備 供 出 售 金 融 資 產 - 流 動	200	14,500	-	14,500	-
	威 寶 電 信 公 司 股 票	-	備 供 出 售 金 融 資 產 - 流 動	25	7,800	-	7,800	-
	管 家 婆 科 技 公 司 股 票	-	備 供 出 售 金 融 資 產 - 流 動	105	23,205	-	23,205	-
	受 益 憑 證 - 開 放 型 基 金	-	備 供 出 售 金 融 資 產 - 流 動	70	18,550	-	18,550	-
	保 誠 威 寶 債 券 基 金	-	備 供 出 售 金 融 資 產 - 流 動	500	16,200	-	16,200	-
	元 大 萬 泰 債 券 基 金	-	備 供 出 售 金 融 資 產 - 流 動	150	14,250	-	14,250	-
		-	備 供 出 售 金 融 資 產 - 流 動	65	14,397	-	14,397	-
		-	備 供 出 售 金 融 資 產 - 流 動	200	17,540	-	17,540	-
		-	備 供 出 售 金 融 資 產 - 流 動	70	20,825	-	20,825	-
		-	備 供 出 售 金 融 資 產 - 流 動	73,960	811,265	-	811,265	-
		-	備 供 出 售 金 融 資 產 - 流 動	20,000	196,828	-	196,828	-
		-	備 供 出 售 金 融 資 產 - 流 動	4,734	48,955	-	48,955	-
		-	以 成 本 衡 量 之 金 融 資 產 - 非 流 動	10,000	100,000	-	-	-
		-	以 成 本 衡 量 之 金 融 資 產 - 非 流 動	14,866	150,000	-	-	-
		-	以 成 本 衡 量 之 金 融 資 產 - 非 流 動	1,134	13,729	18.29	-	-
		-	以 成 本 衡 量 之 金 融 資 產 - 非 流 動	2,831	6,714	4.20	-	-
		-	以 成 本 衡 量 之 金 融 資 產 - 非 流 動	2,000	20,000	0.13	-	-
		-	以 成 本 衡 量 之 金 融 資 產 - 非 流 動	161	1,618	0.63	-	-
		-	備 供 出 售 金 融 資 產 - 流 動	10,268	150,663	-	150,663	-
		-	備 供 出 售 金 融 資 產 - 流 動	8,487	120,427	-	120,427	-

(接次頁)

(承前頁)

持有者名稱	債券名稱	債券種類及名稱	與發行人之關係	帳列	科目	日期	股數(仟股/仟單位)	帳面金額	持股比例(%)	市價 / 淨值	備註
		債券 大眾次順位金融債券	—	無活絡市場之債券投資—流動	—		3,000	\$ 3,000	-	\$ -	
25	Far Eastern Info Service (Holding) Ltd.	單 遠東網絡信息技術(上海)有限公司	(註一)	採權益法之長期股權投資	採權益法之長期股權投資		-	美金 3,664 仟元	100.00	美金 3,664 仟元	
26	Far EastTron Holding Ltd.	票 遠創股份有限公司	(註一)	採權益法之長期股權投資	採權益法之長期股權投資		14,900	美金 1,198 仟元	99.33	美金 1,198 仟元	
27	E. World (Holdings) Ltd.	票 遠欣公司	(註一)	採權益法之長期股權投資	採權益法之長期股權投資		19,350	美金 1,913 仟元	99.99	美金 1,913 仟元	
		票 Ideaculture (Cayman) Ltd.	—	以成本衡量之金融資產—非流動	以成本衡量之金融資產—非流動		1,195	-	17.96	-	
28	和信電訊國際控股公司	票 和宇寬頻公司	(註一)	採權益法之長期股權投資	採權益法之長期股權投資		11,465	57,761	4.59	57,761	
29	遠紡中國投資公司	票 遠紡工業(上海)	—	採權益法之長期股權投資	採權益法之長期股權投資		-	RMB 219,138	17.60	RMB 205,935	-
30	Sino Belgium (Holding) Ltd.	票 中比啤酒(蘇州)有限公司	—	採權益法之長期股權投資	採權益法之長期股權投資		-	USD 18,327	100.00	RMB 134,252	-

註一：採權益法計價之被投資公司。

註二：董事長相同。

註三：該公司董事長係本公司董事長之親屬。

註四：係本公司及子公司持股100%被投資公司採權益法評價之被投資公司。

註五：採權益法評價之被投資公司採權益法評價之被投資公司。

註六：該公司董事長為本公司董事。

註七：母公司採權益法評價之被投資公司。

註八：係外商獨資有限公司。

註九：係與亞東證券投資顧問公司簽訂全權委託資產管理契約之方式，由受託人自行於集中交易市場買賣。

註十：係於九十年九月二十六日於上海商業銀行信託部設立信託專戶，取得太平洋洋流通投資股份有限公司股權。



遠東紡織股份有限公司及其轉投資公司  
累積買進或賣出同一有價證券之金額達新台幣一億元或實收資本額百分之二十以上者  
民國九十六年一月一日至十二月三十一日

單位：新台幣仟元

附表七

編號	買賣之公司名稱	有價證券種類及名稱	帳列科目	交易對象	關係	期初		初買		入賣		出		採權益法		期末	
						股數單位 (仟股/仟單位)	金額	股數單位 (仟股/仟單位)	金額	股數單位 (仟股/仟單位)	金額	股數單位 (仟股/仟單位)	金額	採權益法認列之變動數	採權益法認列之變動數		
0	遠東紡織公司	遠東化聚工業公司	採權益法之長期股權投資	現金增資認股	註二	116,548	\$ 1,098,743	84,988	\$ 809,201	-	\$ -	-	\$ -	81,912	\$ 81,912	201,536	\$ 1,989,856
1	遠鼎投資公司	百慕達遠東投資公司	採權益法之長期股權投資	現金增資認股	-	1,100	3,019,511	600	1,592,160	-	-	-	-	739,907	739,907	1,700	5,351,578
		亞洲水泥公司	採權益法之長期股權投資	集中交易市場發行 GDR	-	97,459	1,857,379	378	-	-	472,410	250,751	221,659	7,542	7,542	824	13,130
		遠銀國際租賃公司	採權益法之長期股權投資	現金增資認股	-	49,394	704,627	9,833	117,999	-	2,734,372	1,601,040	1,133,332	-	43,933	59,240	866,712
		遠東百貨公司	採權益法之長期股權投資	張義濱集中交易市場	-	54,815	1,030,056	13	153	-	298,408	155,247	143,161	-	152,719	49,388	1,027,528
3	鼎元國際投資公司	遠東化聚工業公司	採權益法之長期股權投資	現金增資認股	-	191,870	1,808,753	139,848	1,334,681	-	-	-	-	132,272	132,272	331,718	3,275,706
		亞東創新發展公司	採權益法之長期股權投資	現金增資認股	-	7,322	49,586	16,000	160,000	-	-	-	-	( 10,561)	( 10,561)	21,322	199,025
		亞東紡織(控股)公司	採權益法之長期股權投資	現金增資認股	-	59	3,888,122	12	749,777	-	-	-	-	44,503	44,503	71	4,682,402
		遠東百貨公司	採權益法之長期股權投資	集中交易市場	-	10,334	122,704	-	-	-	299,439	127,674	171,765	-	66,134	3,031	61,164
4	開元國際投資公司	遠東石化公司	採權益法之長期股權投資	現金增資認股	-	36	694,680	6	101,082	-	-	-	-	( 203,972)	( 203,972)	42	591,790
		遠銀國際租賃公司	採權益法之長期股權投資	現金增資認股	-	49,207	701,147	9,798	117,581	-	-	-	-	-	43,807	59,005	862,535
6	遠揚建設公司	遠東大聯債券基金	採權益法之長期股權投資	公平價值變動列入損益之金融資產-流動	-	-	-	9,158	100,000	100,056	100,000	56	-	-	-	-	-
9	遠揚營造公司	統一強棒債券基金	採權益法之長期股權投資	公平價值變動列入損益之金融資產-流動	-	-	-	15,284	238,000	238,105	238,000	105	-	-	-	-	-
		遠東大聯債券基金	採權益法之長期股權投資	公平價值變動列入損益之金融資產-流動	-	-	-	15,330	166,000	166,054	166,000	54	-	-	-	-	-
14	遠通投資公司	景順債券型基金	採權益法之長期股權投資	公平價值變動列入損益之金融資產-流動	-	2,289	34,002	15,223	229,000	263,171	263,002	169	-	-	-	-	-
		FEDP (Holding) Limited.	採權益法之長期股權投資	現金增資認股	-	-	-	196	810,739	-	-	-	-	6,519	6,519	196	817,258
		Sino Belgium (Holding) Limited.	採權益法之長期股權投資	現金增資認股	-	-	-	9	591,783	-	-	-	3,407	3,407	9	595,190	

(接次頁)

(承前頁)

編號	買賣之公司名稱	有價證券種類及名稱	帳列科目	交易對象	關係	期		初		買		入		賣		出		採權益法認列之變動數		期股數單位 (仟股/仟單位)	末額
						股數單位 (仟股/仟單位)	金額	股數單位 (仟股/仟單位)	金額	股數單位 (仟股/仟單位)	金額	股數單位 (仟股/仟單位)	金額	股數單位 (仟股/仟單位)	金額	股數單位 (仟股/仟單位)	金額	股數單位 (仟股/仟單位)	金額		
		亞洲水泥公司	採權益法之長期股權投資	集中交易市場	-	-	-	7,034	\$ 297,092	-	-	\$ -	-	-	-	\$ -	-	\$ 19,121	7,449	\$ 316,213	
		遠通電收公司	採權益法之長期股權投資	現金增資認股	-	-	23,700	89,606	113,476	-	-	-	-	-	-	( 65,334)	-	35,048	137,748		
15	遠傳電信公司	遠通電收公司	採權益法之長期股權投資	現金增資認股	-	-	106,650	395,686	510,640	-	-	-	-	-	-	( 261,470)	-	157,714	644,856		
		安源通訊公司	採權益法之長期股權投資	現金增資認股	-	-	-	-	495,855	-	-	-	-	-	-	( 143,753)	-	36,460	352,102		
23	和信電訊公司	新世紀資通公司	採權益法之長期股權投資	註三	-	-	-	-	6,062,000	-	-	-	-	-	-	-	-	980,315	6,062,000		
		復華策略增值私募基金	以成本衡量之金融資產-非流動	-	-	-	-	150,000	150,000	-	-	-	-	-	-	-	-	14,866	150,000		
		遠東大聯台灣債券基金	備供出售金融資產-流動	-	-	-	46,469	500,000	300,000	-	-	-	-	-	-	-	-	73,960	800,000		
24	全虹企業公司	群益安穩收益基金	公平價值變動列入損益之金融資產-流動	-	-	-	6,146	91,500	120,000	-	-	212,428	211,500	928	-	-	-	-	-		
		德盛債券大壩基金	公平價值變動列入損益之金融資產-流動	-	-	-	-	-	140,000	-	-	140,498	140,000	498	-	-	-	-	-		
		保德信債券基金	公平價值變動列入損益之金融資產-流動	-	-	-	1,369	20,000	90,000	-	-	110,424	110,000	424	-	-	-	-	-		
		保誠威實債券基金	備供出售金融資產-流動	-	-	-	-	-	150,000	-	-	-	-	-	-	-	-	-	10,268	150,000	
		元大萬泰債券基金	備供出售金融資產-流動	-	-	-	-	-	120,000	-	-	-	-	-	-	-	-	-	8,487	120,000	
34	高雄富國製衣公司	亞洲水泥公司	採權益法之長期股權投資	集中交易市場	-	-	1,150	21,362	-	-	42,414	23,524	22,125	2,162	-	-	-	-	-	-	

註一：買入股數已包含盈餘配股。

註二：其董事長與本公司董事長為同一人。

註三：係發行新股160,370仟股以受讓新加坡普通控股股份有限公司及台灣新電信股份有限公司持有之新世紀普通股份有限公司普通股。

遠東紡織股份有限公司及其轉投資公司  
取得不動產之金額達新台幣一億元或實收資本額百分之二十以上  
民國九十六年度

附表八

單位：新台幣仟元

取得之公司	財產名稱	交易日期或事實發生日	交易金額	價款支情形	交易對象	關係	交易所有人	交易對象與公司之關係	其前次移轉日期	移轉金額	價格參考依據	取得之目的及情形	其他約定事項
遠揚建設公司	台中西屯也廣明段 201 號	96.4.24	\$ 411,500	已全數支付	遠百企業公司	本公司董事為其公司董事長	遠東百貨公司	採權益法計價之被投資公司	86.7.7	\$405,000	參考偉誠資產管理股份有限公司報告	因應營運需要之營運用地	-

遠東紡織股份有限公司及其轉投資公司  
與關係人進、銷貨之金額達新台幣一億元或實收資本額百分之二十以上  
民國九十六年一月一日至十二月三十一日

附表九

單位：新台幣千元

編號	貨之公司名稱	交易對象	關係	交易內容	易		情形		交易條件與一般交易原		票據收		帳款		註
					進(銷)貨金額	佔總進(銷)貨之比率(%)	進信	期	單	形	及	應	收	(付)	
0	遠東紡織公司	宏遠興業公司 東聯化學公司 英威達遠東石化公司 亞東創新發展公司(原台灣再生工業公司) 科德寶遠東公司 遠東服裝(蘇州)公司 遠揚營造工程公司 亞東預拌混凝土公司 遠揚建設公司 和信電訊股份有限公司	(註一) (註一) (註一) (註十) (註一) (註十) (註六) (註四) (註五) (註六)	銷貨 進貨 進貨 進貨 銷貨 銷貨 進貨 進貨 進貨 電信服務收入 電信服務成本 銷貨收入及電信服務收入 電信服務成本、行銷費用及進貨 電信服務收入 電信服務收入	(\$ 402,180) 3,342,205 8,811,541 195,198 ( 396,557) ( 225,988) 817,041 258,088 ( 716,040) ( 2,828,152) 1,831,295 ( 142,695) 1,680,574 ( 268,304) ( 461,167)	( 1) 10 26 - ( 1) - 87 8 ( 21) ( 7) 9 - 5 ( 1) ( 1)	30至90天 平均45天 隔月15號支付現金 依合約約定條件為之	\$	-	43,588	5	\$ 16,631 ( 548,396) ( 728,744) ( 25,586)	- ( 13) ( 18) 1 1 2 100 ( 4) 10 6		
6	遠揚建設公司	遠東服裝(蘇州)公司	(註一)	銷貨	( 396,557)	( 1)	依合約約定條件為之				-	( 70,363)	1		
9	遠揚營造公司	遠揚營造工程公司	(註十)	銷貨	( 225,988)	-	依合約約定條件為之				-	117,310	2		
15	遠傳電信股份有限公司	遠揚建設公司	(註六)	進貨	817,041	87	30天				-	( 93,960)	100		
		遠揚建設公司	(註四)	進貨	258,088	8	45天				-	( 22,056)	( 4)		
		遠揚建設公司	(註五)	進貨	( 716,040)	( 21)	30天				-	1,216,070	10		
		遠揚建設公司	(註六)	電信服務收入	( 2,828,152)	( 7)	依合約約定條件為之				-	329,351	6		
		全虹企業股份有限公司	(註六)	電信服務成本	1,831,295	9	依合約約定條件為之				-	( 138,458)	( 15)		
		和宇寬頻網路股份有限公司	(註十)	電信服務收入	( 142,695)	-	依合約約定條件為之				-	166,627	3		
		新世紀資訊股份有限公司	(註七)	電信服務收入	1,680,574	5	依合約約定條件為之				-	( 266,558)	( 6)		
		遠東網絡信息技術(上海)有限公司	(註十)	勞務費	( 268,304)	( 1)	依合約約定條件為之				-	34,750	1		
16	遠東服裝(蘇州)公司	遠東紡織公司	(註五)	進貨	( 461,167)	( 1)	依合約約定條件為之				-	-	-		
		遠東紡織公司	(註九)	銷貨	133,724	60	依合約約定條件為之				-	( 註三) ( 56,247) ( 註三) ( 25,233)	( 6)		
17	遠揚工業(上海)公司	武漢遠揚新材料公司 遠揚工業(蘇州)公司 亞東石化(上海)公司 遠揚織染(蘇州)公司	(註九) (註九) (註九) (註九)	銷貨 進貨 進貨 銷貨收入	( 1,307,067) 1,403,417 6,837,908 ( 237,026)	( 6) 7 30 ( 1)	60天 60天 60天 60天				-	( 117,310)	17		
		遠揚工業(蘇州)公司	(註九)	銷貨	( 1,307,067)	( 6)	依合約約定條件為之				-	296,906	9		
		遠揚工業(上海)公司	(註九)	進貨	1,403,417	7	60天				-	( 90,348)	( 7)		
		遠揚工業(蘇州)公司	(註九)	進貨	6,837,908	30	60天				-	( 590,038)	( 15)		
		遠揚織染(蘇州)公司	(註九)	銷貨收入	( 237,026)	( 1)	60天				-	129,323	4		

(接次頁)

(承前頁)

進(銷)貨之公司 編號	交易對象	關係	交易		情形		交易條件與一般交易及之		應收(付)票據	應收(付)帳款		備註
			進(銷)貨	金額	佔總進(銷)貨之比率(%)	信期	信期	單		佔總應收(付)票據額之比率(%)	佔總應收(付)帳款額之比率(%)	
23	和信電訊股份有限公司	(註五)	電信服務收入	(\$ 1,831,295)	( 9)	依合約約定條件為之	\$ -	-	\$ 138,458	7		
	全虹企業股份有限公司	(註八)	電信服務成本	2,828,152	26	依合約約定條件為之	-	-	( 329,351)	( 65)		
	新世紀資通股份有限公司	(註七)	行銷費用及進貨	379,293	12	依合約約定條件為之	-	-	( 54,000)	( 4)		
	和宇寬頻網路股份有限公司	(註六)	電信服務收入	( 104,043)	( 1)	依合約約定條件為之	-	-	(註三)	-		
	和宇寬頻網路股份有限公司	(註六)	電信服務收入	( 124,909)	( 1)	依合約約定條件為之	-	-	( 8,080)	( 2)		
24	全虹企業股份有限公司	(註五)	電信佣金收入、勞務收入及銷貨收入	( 1,680,574)	( 33)	依合約約定條件為之	-	-	(註三) 16,717	1		
	和信電訊股份有限公司	(註八)	進貨	142,695	31	依合約約定條件為之	-	-	( 166,627)	( 33)		
	和信電訊股份有限公司	(註八)	電信佣金收入及銷貨收入	( 379,293)	( 8)	依合約約定條件為之	-	-	54,000	17		
33	武漢遠紡新材料公司	(註九)	進貨	1,307,067	100	60天	-	-	( 296,906)	( 93)		
35	亞東創新發展公司(原台灣再生工業公司)	(註九)	銷貨收入	( 195,198)	( 80)	依合約約定條件為之	-	-	25,586	65		
36	和宇寬頻網路股份有限公司	(註二)	電信服務成本	268,304	29	依合約約定條件為之	-	-	( 34,750)	( 19)		
37	和信電訊股份有限公司	(註五)	電信服務成本	124,909	14	依合約約定條件為之	-	-	( 16,717)	( 9)		
	和信電訊股份有限公司	(註二)	勞務收入	( 133,724)	( 76)	依合約約定條件為之	-	-	25,233	93		
38	亞東石化(上海)公司	(註九)	銷貨	( 6,837,908)	( 41)	90至180天	-	-	590,038	83		
	遠紡工業(蘇州)公司	(註九)	銷貨	( 2,087,617)	( 12)	90至180天	1,241,424	42	119,090	17		
39	遠紡工業(蘇州)公司	(註九)	進貨	2,087,617	49	90天	( 198,545)	( 100)	( 119,090)	14		
	亞東石化(上海)公司	(註九)	銷貨	( 1,403,417)	( 35)	90天	90,348	52	262,713	32		
	亞東工業(蘇州)公司	(註九)	銷貨	( 1,116,803)	( 26)	90天	-	-	788,182	50		
40	遠紡織染(蘇州)公司	(註九)	進貨	237,026	35	60天	-	-	( 129,323)	63		
41	亞東工業(蘇州)公司	(註九)	進貨	1,085,899	100	90天	-	-	( 788,182)	( 100)		

註一：採權益法計價之被投資公司。

註二：最終母公司。

註三：遠傳電信公司與新世紀資通公司網路相互接駁收入、成本及代收國際電話服務收入係依淨額收付，收付餘額帳列應付關係人款項。

註四：亞洲水泥採權益法計價之被投資公司。

註五：母公司。

註六：子公司。

註七：董事長相同。

註八：母公司相同。

註九：最終母公司相同。

註十：孫公司。

遠東紡織股份有限公司及其轉投資公司  
應收關係人款項達新台幣一億元或實收資本額百分之二十以上

民國九十六年一月一日至十二月三十一日

附表十

單位：新台幣千元

帳列編號	應收款項之名稱	交易對象	關係人	應收關係人款項餘額	週轉率	逾期金額	應收關係人款項式	應收關係人款項後收回金額	提列帳額	抵備金額
1	遠東紡織公司	遠東服裝蘇州公司	(註五)	\$ 117,310	2.55	\$ -	-	\$ 19,882	\$ -	-
15	遠傳電信公司	和信電訊公司	(註五)	649,022	(註二)	-	-	400,976	-	-
		全虹企業公司	(註五)	181,648	6.83	-	-	113,188	-	-
17	遠紡工業(上海)公司	武漢遠紡新材料公司	(註四)	296,906	6.36	-	-	34,442	-	-
		遠紡織染(蘇州)公司	(註四)	129,323	2.42	-	-	29,111	-	-
23	和信電訊公司	遠傳電信公司	(註六)	789,247	(註三)	-	-	607,308	-	-
24	全虹企業公司	遠傳電信公司	(註六)	266,558	6.77	-	-	179,392	-	-
38	亞東石化(上海)公司	遠紡工業(上海)公司	(註四)	1,870,711	12.82	-	-	1,870,711	-	-
		遠紡工業(蘇州)公司	(註四)	317,640	16.38	-	-	317,640	-	-
39	遠紡工業(蘇州)公司	遠紡工業(上海)公司	(註四)	353,061	4.08	-	-	54,207	-	-
		亞東工業(蘇州)公司	(註四)	788,182	3.01	-	-	94,079	-	-

註一：本表不包括資金貸與關係人所產生之應收款項，該部分之明細，請詳財務報表附表四。

註二：主要係遠傳公司代和信電訊公司墊付相關營運支出所應收回之代墊款項及提供營運管理服務收入之應收款項，故未能計算其週轉率。

註三：主要係由遠傳電信公司代為收取電信帳單之應收款項，故未能計算其週轉率。

註四：最終母公司相同。

註五：子公司。

註六：母公司。

遠東紡織股份有限公司及其轉投資公司  
被投資公司名稱、所在地區...等相關資訊  
民國九十六年一月一日至十二月三十一日

單位：仟元，除另予註明者  
外，餘係新台幣仟元

附表十一

投資 編號	公 司 名 稱	所 在 地 區	主 要 營 業 項 目	原 始 投 資 金 額 未 支 取 款 ( 仟 股 )	未 支 取 款 比 率 ( %)	持 有 帳 面 金 額 ( 仟 元 )	有 被 投 資 公 司 認 列 之 盈 餘 ( 損 )	備 註
0	遠東紡織公司	台北市敦化南路二段207號30-31樓	水泥製造業務	\$ 2,857,181	24.05	\$ 13,312,429	\$ 1,801,762	採庫藏股票法認列投 資損益
	遠東百貨公司	台北市寶慶路27號4樓	百貨買賣等業務	1,254,158	16.80	3,874,707	1,607,152	徐含側流之交易之沖 銷(\$55,114)
	東聯化學公司	台北市復興北路101號13樓	石化中間原料	1,176,211	9.19	1,151,125	2,331,830	徐含側流之交易之沖 銷(\$8,807)
	遠東國際商銀行 宏遠興業公司	台北市敦化南路二段207號27樓 台南縣山上鄉明和村256號	銀行業務 化學纖維布等產品 之製造及代織加工	567,639 1,689	3.88 0.03	708,164 1,640	( 780,091 ) 115,551	徐含側流交易\$353
	遠東投資公司	台北市敦化南路二段207號34樓	各項投資業務	100,539	100.00	38,225,370	6,295,817	
	遠東資源開發公司	台北市敦化南路二段207號34樓	不動產開發租賃業	14,931,733	100.00	15,261,547	235,761	
	遠東投資公司	台北市敦化南路二段207號34樓	各項投資業務	5,850,000	100.00	7,718,546	242,439	
	百慕達遠東投資公司	Clarendon House, Hamilton HM 11, Bermuda	各項投資業務	4,241,173	100.00	5,351,578	797,774	
	開元國際投資公司	台北市敦化南路二段207號34樓	各項投資業務	999,993	100.00	3,493,944	346,699	
	遠東公司	台北市敦化南路二段207號32樓	商業大樓之出租及 出售等業務	857,447	37.13	3,386,357	1,452,057	538,663
	Far Eastern Polytext (Holding) Limited	Clarendon House, 2 Church Street, Hamilton HM 11, Bermuda	各項投資業務	2,502,777	100.00	2,658,679	27,095	
	亞東證券公司	台北市重慶南路一段86號2-4樓	證券經紀、自營及 承銷業務	159,823	19.65	2,385,109	1,424,511	264,801
	鼎元國際投資公司	台北市敦化南路二段207號34樓	各項投資業務	2,000,062	100.00	2,121,482	75,356	75,288
	遠東化學工業公司	Clarendon House, Hamilton HM 11, Bermuda	各項投資業務	1,784,176	37.79	1,989,856	( 182,506 )	( 70,301 )
	遠揚建設公司	台北市敦化南路二段267號4樓之一	房地產建設買賣	143,450	65.11	1,651,101	356,116	226,702
	太平洋流通投資公司	台北市忠孝東路四段45號13樓	各項投資業務	810,000	16.83	1,186,438	1,469,334	245,063
	英威遠東石化公司	桃園縣觀音鄉觀音工業區經建四路47號	PTA製造、銷售	1,821,575	21.00	959,543	( 2,186,100 )	( 455,995 )
	安和製衣公司	台北市敦化南路二段207號34樓	成衣製造	1,023	100.00	959,375	223,703	223,683
	高雄富國製衣公司	高雄市楠梓加工出口區內環南路110號	成衣製造	9,129	99.99	124,126	34,133	31,366
	鼎鼎大飯店公司	台北市敦化南路二段201號	飯店業	249,795	19.00	58,939	28,224	5,358
	新世紀實通公司	台北市內湖區瑞光路218號	電信業務、資料儲 存及處理設備製 造業	40,560	0.10	28,753	-	-
1	遠紡實業公司 遠傳電信公司 宏遠興業公司	台北市敦化南路二段207號33樓 台北市敦化南路二段207號28樓 台南縣山上鄉明和村256號	PET瓶生產、銷售 各項行動通訊業務 化學纖維布等產品 之製造及代織加工	1,999 5,259,000 470,103	4.00 32.73 24.24	3,629 25,819,977 1,212,900	( 350 ) 11,619,441 115,551	( 14 ) - -

( 接次頁 )

(承前頁)

投資編號	公司名稱	被投資公司名稱	所在地	區	主要營業項目	原本期	始期	投資未上	資期	金額	期未	未股數	(仟股)	末比率	(%)	持	帳面金額	有被投資公司本期(損)益	本公司認列之(損)益	備註
	東聯化學公司	東聯化學公司	台北市松山區復興北路101號13樓		石化中間原料	\$	1,129,885	\$	1,129,885	1,129,885	71,934	9.13	9.13	9.13	\$	1,232,105	\$	2,331,830	-	
	遠東百貨公司	遠東百貨公司	台北市寶慶路27號		百貨零售業務		825,684		958,997	958,997	49,388	4.41	4.41	4.41		1,027,528		1,607,152	-	
	遠東國際商業銀行	遠東國際商業銀行	台北市敦化南路二段207號26、27樓		銀行業務		366,333		366,333	366,333	18,451	0.98	0.98	0.98		166,876		780,091	-	
	亞洲水泥公司	亞洲水泥公司	台北市敦化南路二段207號30、31樓		水泥製造業務		9,642		2,108,925	2,108,925	825	0.03	0.03	0.03		13,130		10,100,422	-	
	亞東紡織(控股)公司	亞東紡織(控股)公司	Clarendon House, 2 Church Street, Hamilton HM11, Bermuda		各項投資業務		4,660,330		3,910,553	3,910,553	71	100.00	100.00	100.00		4,682,403		183,796	-	
	亞東證券公司	亞東證券公司	台北市重慶南路一段86號2-5樓		證券經紀、自營及承銷業務		258,846		256,955	256,955	189,907	26.61	26.61	26.61		3,340,736		1,424,511	-	
	遠東化學工業公司	遠東化學工業公司	Clarendon House, Hamilton Hm 11, Bermuda		各項投資業務		1,620,452		285,771	285,771	331,717	62.21	62.21	62.21		3,275,706		182,506	-	
	亞東工業氣體公司	亞東工業氣體公司	台北市敦化南路一段245號5樓B室		工業氣體產銷		329,778		329,778	329,778	69,113	35.00	35.00	35.00		1,113,303		495,570	-	
	百慕達遠東服裝(控股)公司	百慕達遠東服裝(控股)公司	Clarendon House, Hamilton Hm 11, Bermuda		紡織品、成衣產銷		1,132,374		1,132,374	1,132,374	60	100.00	100.00	100.00		1,086,795		29,676	-	
	遠鼎公司	遠鼎公司	台北市敦化南路二段207號32樓		商業大樓之出租及出售業務		188,846		188,846	188,846	51,457	12.86	12.86	12.86		1,170,648		1,452,057	-	
	太平洋流通投資公司(註三)	太平洋流通投資公司	台北市忠孝東路四段45號13樓		各項投資業務		796,491		796,491	796,491	59,827	14.92	14.92	14.92		965,036		1,469,334	-	
	遠銀國際租賃公司	遠銀國際租賃公司	台北市南京東路五段108號5樓		各項租賃業務		855,697		737,545	737,545	59,240	16.42	16.42	16.42		866,712		114,907	-	
	聯洋石化(控股)公司	聯洋石化(控股)公司	P.O. Box 3140 Tortola British Virgin Islands		各項投資業務		681,000		681,000	681,000	20	39.40	39.40	39.40		555,291		253,280	-	
	遠東英威達公司	遠東英威達公司	桃園縣觀音鄉工業五路17號		生產尼龍業務		585,000		585,000	585,000	33,082	50.00	50.00	50.00		391,345		91,470	-	
	遠鼎租賃公司	遠鼎租賃公司	台北市松山區南京東路五段108號5樓		各項租賃業務		319,380		319,380	319,380	36,706	46.20	46.20	46.20		382,207		14,376	-	
	科德寶遠東公司	科德寶遠東公司	桃園縣大園鄉溪海村5鄰崙頂路38號		生產不織布業務		144,797		144,797	144,797	13,023	29.80	29.80	29.80		251,011		125,834	-	
	全家福公司	全家福公司	台北市敦化南路二段207號36樓		紡織品、成衣銷售		287,984		287,984	287,984	18,000	100.00	100.00	100.00		233,179		30,343	-	
	大聚化學纖維公司	大聚化學纖維公司	台北市敦化南路二段207號34樓		紡織品產銷		136,532		136,532	136,532	11,880	41.86	41.86	41.86		141,874		71,757	-	
	遠紡實業公司	遠紡實業公司	台北市敦化南路二段207號33樓		PET瓶生產銷售		48,000		48,000	48,000	4,800	96.00	96.00	96.00		89,096		350	-	
	裕民貿易公司	裕民貿易公司	台北市敦化南路二段207號34樓		各項貿易業務		36,482		36,482	36,482	1,067	45.50	45.50	45.50		65,024		826	-	
	亞東創新發展公司	亞東創新發展公司	台北市大安區敦化南路二段207號34樓		一般廢棄物之回收處理、再生製造及銷售		279,901		119,901	119,901	21,322	70.32	70.32	70.32		199,025		14,554	-	
	新世紀資通公司	新世紀資通公司	台北市內湖區瑞光路218號		電信業務、資料儲存及處理設備製造業		1,549,473		1,840,000	1,840,000	154,947	3.87	3.87	3.87		1,111,394		-	-	
2	百慕達遠東投資公司	F.E.T.G. Investment Antilles N.V.	EEG Boulevard 62 P.O. Box 342 Bonaire		各項投資業務	USD	6	USD	6	6	6	100.00	100.00	100.00	USD	2,369	(USD	9,163)	-	
		PET F.E.(M) Sdn Bhd.	Malaysia		製瓶廠	MYR	8,000	MYR	8,000	8,000	普通股:5,000 特別股:3,000	50.00	50.00	50.00	USD	3,848	MYR	5,877	-	
		Com 2B Fashionline Saigon Ltd.	Vietnam		電子商務製衣	USD	3,375	USD	3,375	3,375	9,000	20.00	20.00	20.00	USD	928	USD	117	-	
						USD	3,000	USD	3,000	3,000	-	100.00	100.00	100.00	USD	2,566	(USD	416)	-	
3	鼎元國際投資公司	遠東國際商業銀行	台北市敦化南路二段207號26、27樓		銀行業務		839,359		839,359	839,359	73,732	3.92	3.92	3.92		777,278		780,091	-	
		遠東百貨公司	台北市寶慶路27號		百貨零售業務		38,076		134,998	134,998	3,031	0.27	0.27	0.27		59,403		1,607,152	-	
		宏遠興業公司	台南縣山上鄉明和村256號		化學纖維布等產品之製造及代織加工		146,077		146,077	146,077	8,454	1.72	1.72	1.72		78,365		115,551	-	
		東聯化學公司	台北市敦化南路二段207號28樓		石化中間原料		188,674		188,674	188,674	8,169	1.04	1.04	1.04		196,816		2,331,830	-	

(接次頁)



投 編 號	公 司 稱 號	被 投 資 公 司 名 稱	所 在 地 區	主 要 營 業 項 目	原 本 期	始 期	投 未 上 期	資 金 額	期 末 股 數	未 股 數	比 率	本 期 (%)	持 有 金 額	被 投 資 公 司 本 期 盈 虧	本 公 司 認 列 之 投 資 (損 益)	備 註
		遠傳電信公司 太平洋流通投資公司 (註三)	台北市敦化南路二段207號7樓 台北市忠孝東路4段45號13樓	各項行動通訊業務 各項投資業務	\$	27,922	\$	90,000	736 9,000	-	0.02 2.24	\$	29,131 140,169	\$	11,619,441 1,469,334	-
		遠東石化(控股)公司	Clarendon House, 2 Church St. Hamilton HM 11, Bermuda	各項投資控股事業		795,762		694,680	42		39.15		591,790	(	278,984)	-
		裕鼎實業公司	台北市敦化南路二段207號34樓	百貨買賣等業務		4,424		4,424	563		1.3		3,842	(	77,694)	-
		亞洲水泥公司	台北市敦化南路二段207號30-31樓	水泥製造業務		79,989		-	2,017		0.07		84,632		10,100,422	-
4	開元國際投資公司	亞洲水泥公司	台北市敦化南路二段207號30-31樓	水泥製造業務		151,277		151,277	10,420		0.38		233,841		10,100,422	-
		遠傳電信公司	台北市敦化南路二段207號7樓	各項行動通訊業務		1,888,882		1,888,882	112,658		2.91		2,413,672		11,619,441	-
		遠東國際商業銀行	台北市敦化南路二段207號26、27樓	銀行業務		326,368		326,368	21,195		1.13		296,645	(	780,091)	-
		東聯化學公司	台北市敦化南路二段207號28樓	石化中間原料		569,344		569,344	24,964		3.17		467,985		2,331,830	-
		九龍英泥公司	香港	水泥製造業務		226,896		226,896	1,127		49.00		365,113		29,882	-
		遠龍國際租賃公司	台北市南京東路五段171號2樓	各項租賃業務		870,747		870,747	59,005		16.35		862,535		114,907	-
		太平洋流通投資公司 (註三)	台北市南京東路四段45號13樓	各項投資業務		90,000		90,000	9,000		2.24		140,361		1,469,334	-
5	遠東化聚工業公司	遠紡工業(上海)公司	中國大陸上海浦東星火發展區白沙路198號	化纖產品製造	HKD	604,500	HKD	604,500	(註二)		82.4		HKD1,039,348	(RMB	45,750)	-
		遠東石化(控股)公司	Clarendon House, 2 Charch St. Hamilton HM 11, Bermuda	各項投資業務	USD	12,822	USD	11,086	23		21.70		HKD 78,894	(USD	8,603)	-
		FEDP(Holding) Limited	Clarendon House, 2 Charch St. Hamilton HM 11, Bermuda	各項投資業務	USD	24,440	USD	20,000	196		44.44		HKD 165,506	(USD	767)	-
6	遠揚建設公司	遠揚營造公司	台北市敦化南路二段267號5樓	土木工程之承攬		274,332		274,332	93,029		99.95		1,196,861		102,545	-
		亞洲水泥公司	台北市敦化南路二段207號30-31樓	水泥製造業務		597,871		597,871	39,740		1.45		1,023,510		10,100,422	-
7	百慕達遠東服裝(控股)公司	遠東服裝(蘇州)公司	江蘇吳縣市經濟技術開發區天靈路88號	針織、梭織服裝、服飾用品及服飾配件	USD	5,000	USD	5,000	(註二)		47.62		USD 11,486	RMB	11,230	-
		遠紡織染(蘇州)公司	江蘇省蘇州吳中經濟技術開發區河東工業園 G135 地塊	織物織染及後整理加工	USD	20,000	USD	20,000	(註二)		100.00		USD 21,519	RMB	2,434	-
8	全家福公司	明鼎公司	台北縣板橋市四川路一段389號	內衣買賣		2,174		2,174	448		44.80		7,739		286	-
		裕鼎實業公司	台北市敦化南路二段207號34樓	百貨買賣等業務		50		50	6		0.01		28		-	-
9	遠揚營造公司	亞洲水泥公司	台北市敦化南路二段207號30-31樓	水泥製造業務		190,686		190,686	9,681		0.35		279,058		10,100,422	-
10	F.E.T.G. Investment Antilles N.V.	Waldorf Services B.V.	Leidsplein 9, 1017 PS Amsterdam, The Netherland	一般投資	USD	19	USD	19	0.04		100.00		USD 2,519	USD	9,167	-
11	Waldorf Services B.V.	Cemtex Apparel Inc.	#100 Marc Alvarez Ave. Talon Las Pinas City Filipino	針織、梭織成衣與銷售	PESO	6,000	PESO	6,000	90		50.00		USD 233	(PHP	259)	-
		Malaysia Garment Manufactures Pte. Ltd.	No. 5-9, Little Rd, Singapore (536985)	針織、梭織成衣生產	SGD	2,999	SGD	2,999	30		37.90		USD -	(USD	337)	-
		Far Eastern International Garments	Bldg. #5 Cor. Siriloinand Bagsakan Ave, FII Taguig, MM Filipino	針織、梭織成衣生產	USD	290	USD	290	59		41.00		USD -	(PESO	6,110)	-
12	安和製衣公司	遠傳電信公司	台北市敦化南路二段207號7樓	各項行動通訊業務		1,786,941		1,786,941	106,834		2.65		2,290,549		11,619,441	-
		遠東國際商業銀行	台北市敦化南路二段207號26、27樓	銀行業務		297,898		297,898	18,361		0.98		251,259	(	780,091)	-
		亞洲水泥公司	台北市敦化南路二段207號30、31樓	水泥製造業務		99,925		-	2,528		0.09		105,878		10,100,422	-

(承前頁)

投 編 號	公 司 名 稱	被 投 資 公 司 名 稱	所 在 地 區	主 要 營 業 項 目	原 本 期	投 未 始 期	末 上 期	資 金 額	期 末 股 數	未 股 數	比 率	持 有 金 額	被 投 資 公 司 本 期	本 公 司 認 列 之	備 註
					本 期	末 上 期	末 上 期	期 末	末 股 數	未 股 數	(%)	面 積	損 益	(損 益)	
		裕鼎實業公司 太平洋流通投資公司 (註三)	台北市敦化南路二段207號34樓 台北市忠孝東路4段45號13樓	百貨零售業務 各項投資業務	\$ 111,997 67,285	\$ 111,997 67,285	\$ 111,997 67,285	111,997 67,285	11,494 4,841	11,494 4,841	26.50 1.21	\$ 100,434 80,252	\$ 77,694 1,469,334	- -	
13	遠紡實業公司	遠東國際商業銀行 遠誠人力資源顧問公司	台北市敦化南路二段207號26、27樓 台北縣永和市保生路1號19樓之1	銀行業務 國內就業介紹、人力 仲介及接受委託 招募	32,145 3,498	32,145 3,498	33,303 4,282	33,303 4,282	3,891 111	3,891 111	0.21 55.56	31,299 3,498	559,159 1,866	- -	
14	遠通投資公司	太平洋流通投資公司 (註三)	台北市忠孝東路四段45號13樓	各項投資業務	90,000	90,000	90,000	90,000	9,000	9,000	2.24	139,163	1,469,334	-	
		遠傳電信公司 遠通電收公司	台北市敦化南路二段207號7樓 台北市敦化南路二段207號28樓	各項行動通訊業務 電子資訊供應服務 及電子收費服務	1,959,640 350,476	1,959,640 350,476	1,959,640 350,476	1,959,640 350,476	117,150 35,048	117,150 35,048	2.90 9.15	2,600,384 137,748	11,619,441 (717,513)	- -	
		遠東國際商業銀行 遠東百貨公司 東聯化學公司 亞洲水泥公司	台北市敦化南路二段207號27樓 台北市寶慶路27號4樓 台北市復興北路101號13樓 台北市大安區敦化南路二段207號30-31樓	銀行業務 百貨零售業務 石化中間原料 水泥製造業務	276,581 1,954 9,543 297,092	276,581 1,954 9,543 297,092	276,581 1,954 9,543 -	276,581 1,954 9,543 -	17,743 139 431 7,449	17,743 139 431 7,449	0.94 0.01 0.05 0.27	240,908 2,370 9,714 316,213	(789,091) 1,607,152 2,331,830 10,100,422	- -	
		FEDP (Holding) Limited Sing Belgium (Holding) Limited	Clarendon House 2 Church Street, Hamilton HM11 ,Bermuda Clarendon House 2 Church Street, Hamilton HM11 ,Bermuda	各項投資業務 各項投資業務	810,739 591,783	810,739 591,783	- -	- -	196 9	196 9	44.44 100.00	817,258 595,190	(69,783) (825)	- -	
15	遠傳電信公司	和信電訊公司 新世紀資通公司 全虹企業公司	台 台 台	第一類電信事業 第一、二類電信事 業 第二類電信事業、 通訊器材及事務 機器之裝配製造 加工買賣業務 電子資訊供應服務 及電子收費服務 第二類電信事業 國際投資控股業務	29,629,139 6,062,000 1,278,944	29,629,139 6,062,000 1,278,944	29,629,139 6,062,000 1,278,944	29,629,139 6,062,000 1,278,944	1,332,998 980,315 79,353	1,332,998 980,315 79,353	100.00 24.51 59.10	35,027,145 6,062,000 999,769	3,895,307 235,630 44,883	- -	
		遠通電收公司	台	國際投資控股業務	1,577,140	1,577,140	1,066,500	1,066,500	157,714	157,714	41.18	644,856	(717,513)	-	
		安源通訊公司 Far Eastern Info Service (Holding) Ltd.	台 英屬百慕達群島	國際投資控股業務	495,855 92,616	495,855 92,616	- 92,616	- 92,616	36,460 1	36,460 1	51.00 100.00	352,102 138,977	(281,868) (3,319)	- -	
		E. World (Holdings) Ltd. Far EastIron Holding Ltd.	英屬蓋曼群島 英屬蓋曼群島	國際投資控股業務	82,883 150,000	82,883 150,000	82,883 150,000	82,883 150,000	6,015 4,487	6,015 4,487	85.92 100.00	61,082 39,314	(6,606) (61,207)	- -	
		鼎鼎聯合行銷公司 遠創公司	台 台	市場行銷業務 國際網路服務	45,000 1,000	45,000 1,000	45,000 1,000	45,000 1,000	4,500 100	4,500 100	15.00 0.67	17,300 233	(55,304) (61,358)	- -	
16	遠東服裝(蘇州)公司	武漢遠紡新材料公司	武漢經濟技術研發區14CM地塊	聚醃切片、瓶胚、 成衣、等的生 產、銷售	RMB 350	RMB 350	RMB 350	RMB 350	(註二)	(註二)	0.50	RMB 350	(RMB 557)	-	
		上海遠資信息技術公 司	上海浦東新區東方路800號1801室	軟體研發、設備維 護、諮詢服務	RMB 100	RMB 100	RMB 100	RMB 100	(註二)	(註二)	5.00	RMB 100	RMB 11	-	

(接次頁)

投資編號	投資公司名稱	被投資公司名稱	所在地	主要營業項目	原本期	投資未上期	投資未上期	金額未上期	期數(仟股)	未比率(%)	持帳面金額	有被投資公司本期(損)益	本公司認列之投資(損)益	備註
17	遠紡工業(上海)公司	武漢遠紡新材料公司	武漢經濟技術開發區14CM地塊	聚酯切片、瓶胚、成衣...等的生產、銷售	RMB 6,650	RMB 6,650	RMB 6,650	6.50	(註二)	6.50	RMB 3,700	(RMB 557)	\$	
		上海遠資信息技術公司	上海浦東新區東方路800號1801室	軟體研發、設備維護、諮詢服務	RMB 1,900	RMB 1,900	RMB 1,900	95.00	(註二)	95.00	RMB 1,676	RMB 11		
		上海遠化物流公司	上海市浦東新區星火開發區白沙路198號	道路貨物運輸	RMB 5,000	RMB 5,000	RMB 5,000	100.00	(註二)	100.00	RMB 5,381	RMB 413		
18	亞東紡織(控股)公司	遠紡工業(無錫)公司	無錫國家高新技術產業開發區89號地塊	化學紡織品製造	USD 59,960	USD 45,960	USD 45,960	100.00	(註二)	100.00	USD 69,066	RMB 17,671		
		亞東工業(蘇州)公司	江蘇省吳中經濟開發區	工程用特種紡織品製造	USD 50,000	USD 50,000	USD 50,000	100.00	(註二)	100.00	USD 47,243	(RMB 23,668)		
		遠紡工業(九江)公司	九江經濟技術發展區	生產加工各類純棉紗、滌綸紗、粘膠紗、滌棉混紡紗、其他天然纖維或化學纖維紗及配套的後加工產品	USD 1,200	-	-	100.00	(註二)	100.00	USD 1,081	-		
19	聯洋石化(控股)公司	亞東石化(上海)公司	中國大陸上海	PTA生產、銷售	USD 50,755	USD 50,755	USD 50,755	50.00	(註二)	50.00	USD 44,382	(RMB 86,403)		
20	遠東石化(控股)公司	亞東石化(上海)公司	中國大陸上海	PTA生產、銷售	USD 50,755	USD 50,755	USD 50,755	50.00	(註二)	50.00	USD 44,382	(RMB 86,403)		
21	FEDP(Holding) Limited	遠紡工業(蘇州)公司	中國蘇州市新區嶽山路6號	聚酯切片、膠片、聚酯絲、聚酯綳及成衣等之產銷	USD 45,000	USD 25,000	USD 25,000	100.00	(註二)	100.00	USD 37,967	(RMB 14,868)		
22	Far Eastern polytex (Holding) Ltd	武漢遠紡新材料公司	武漢經濟技術開發區14CM地塊	纖維及非纖維用聚酯產品之產銷	USD 12,000	USD 12,000	USD 12,000	93.00	(註二)	93.00	USD 11,763	(RMB 557)		
		遠東服裝(蘇州)公司	江蘇吳縣市經濟技術開發區天靈路88號	針織、梭織服裝、服飾用品及服裝配件	USD 11,000	USD 11,000	USD 11,000	52.58	(註二)	52.58	USD 12,634	RMB 11,230		
		FEDP (Holding) Ltd	Clarendon House 2 Church Street, Hamilton HM11, Bermuda	各項投資業務	USD 6,408	USD 5,288	USD 5,288	11.12	(註二)	11.12	USD 7,196	(USD 2,200)		
23	和信電訊公司	遠紡(中國)投資公司和信電訊國際控股公司	上海市浦東新區東方路800號寶安大廈33樓3310室 台灣 英屬維京群島	投資、諮詢外匯產銷及財務等服務	2,197,794 93,976	2,197,794 93,976	2,197,794 93,976	74.56 100.00	186,391 50	74.56 100.00	939,042 73,972	(190,346) (8,941)		
25	Far Eastern Info Service (Holding) Ltd.	屏訊科技公司 遠東網絡信息技術(上海)有限公司	台灣 上海	資訊軟體服務、電腦軟體服務、資料處理服務及網路資訊供應服務	100,000 美金2,500仟元	100,000 美金2,500仟元	100,000 美金2,500仟元	40.00 100.00	4,000 -	40.00 100.00	26,534 美金3,664仟元	13,928 (2,859)		
26	Far East Iron Holding Ltd.	遠創公司	台灣	網際網路服務	美金4,532仟元	美金4,532仟元	美金4,532仟元	99.33	14,900	99.33	美金1,198仟元	(61,358)		
27	E. World (Holdings) Ltd.	遠欣公司	台灣	電話客戶服務業務	193,500	193,500	193,500	99.99	19,350	99.99	美金1,913仟元	7,069		

(承前頁)

投資編號	投資公司名稱	被投資公司名稱	所在地	主要營業項目	原本期	投資未	金額	期	未	股數	(	未	比	率	(	持	有	被	投	資	公	司	本	公	司	認	列	之	備	註
					本期	上期	美金	元	元	元	元	元	元	元	元	元	元	元	元	元	元	元	元	元	元	元	元	元	元	
28	和信電訊國際控股公司	和宇寬頻公司	台灣	第二類電信事業	美金4,822 仟元	美金4,822 仟元	-	-	11,465	4.59	\$	57,761	(\$	190,346)	\$	-	-	-	-	-	-	-	-	-	-	-	-	-	-	
29	遠紡中國投資公司	遠紡工業(上海)有限公司	上海浦東星火發展區白沙路198號	化纖、絲、固聚產	RMB 219,138	-	-	-	-	17.60	RMB	219,138	(RMB	45,750)	-	-	-	-	-	-	-	-	-	-	-	-	-	-	-	
30	Sino Belgium (Holding) Ltd.	中比啤酒(蘇州)有限公司	中國蘇州高新區橫山路6號	啤酒技術研發、發展、諮詢、生產、銷售相關附屬產品及服務	USD 18,000	-	-	-	-	100.00	USD	18,327	RMB	-	-	-	-	-	-	-	-	-	-	-	-	-	-	-	-	

註一：係包括普通股 5,000 仟股及特別股 3,000 仟股。

註二：係外商獨資有限公司。

註三：係於九十年九月二十六日於上海商業銀行信託部設立信託專戶，透過信託方式取得太平洋流通投資股份有限公司之股權。

遠東紡織股份有限公司及其轉投資公司  
大陸投資資訊

民國九十六年一月一日至十二月三十一日

附表十二

單位：仟元

大陸被投資公司名稱	主要營業項目	實收資本額	本 自 本 期 初 自 本 台 灣 積 累 投 資 金 額	本期匯出或收回投資金額		本 自 本 期 末 自 本 台 灣 積 累 出 資 金 額	本公司直接 或間接投資 之持股比例	本 期 認 列 帳 面 價 值	投 資 回 收 至 本 期 止 已 匯 回 資 金	已 匯 收 資 金
				匯 出	回 收					
遠紡工業(上海)公司	聚酯棉、聚酯絲、聚酯精條、固態聚合瓶胚、加工絲、紡紗、針織布、梭織布、針織成衣、梭織成衣製造與銷售。	\$ 6,149,937 (RMB1,385,130)	\$ 874,020 793,920 (註四)	\$ -	\$ -	\$ 874,020 793,920 (註四)	100.00%	\$ 5,195,154	\$ 853,493 (註三)	-
遠東服裝(蘇州)公司	從事紡織或針織之衣著及服飾附屬品、非針織或非針織之衣著及附屬品、其他紡織成品之產銷業務。	752,913 (RMB169,576)	358,050 501,176 (註四)	-	-	358,050 501,176 (註四)	100.00%	781,333	-	-
遠紡工業(無錫)公司	從事經營精梳精紗、CVC 混紡紗、T/C 混紡紗、SUPN 紗、漂機織布、本色、印花、染色、漂白機織布之產銷業務。	2,137,716 (RMB481,471)	2,018,430 (註四)	-	-	2,018,430 (註四)	100.00%	2,239,819	-	-
亞東石化(上海)公司	從事生產和銷售精對苯二甲酸(PTA)及其相關的後加工產品。	3,730,470 (RMB840,201)	1,375,680 (註五)	-	-	1,375,680 (註五)	50.125%	1,456,305	( 215,231)	-
遠紡織染(蘇州)公司	從事生產與銷售高檔織物面料的織染及後整理加工、工程用特種紡織品工業用布及銷售上述產品製造過程中所生次級品及廢料。	735,006 (RMB165,543)	681,505 (註四)	-	-	681,505 (註四)	100.00%	697,865	-	-
遠紡工業(蘇州)公司	從事經營聚酯切片、聚酯半延伸絲、聚酯全延伸絲、聚酯加工絲及工業用絲之產銷業務。	1,602,933 (RMB361,023)	274,682	666,026 (註十)	-	940,708	100.00%	1,231,258	( 62,342)	-
武漢遠紡新材料公司	聚酯切片、瓶胚、成衣及配套的後加工產品生產與銷售。	456,094 (RMB102,725)	393,960	-	-	393,960	100.00%	438,516	( 2,404)	-
亞東工業(蘇州)公司	從事固態聚合、工業用布及相關產品之產銷業務。	1,774,190 (RMB399,595)	1,633,244 (註四)	749,777 (註四)	-	2,383,021 (註四)	100.00%	1,480,334	( 285,795)	-
遠紡工業(九江)公司	生產加工各類純棉紗、滌綸紗、粘膠紗、滌棉混紡紗、其它天然纖維或化學纖維紗及配套的後加工產品。	40,720 (RMB9,171)	258,880 (註四)	-	-	258,880 (註四)	100.00%	40,720	-	-
遠紡(中國)投資公司	投資、諮詢、外匯、產銷、財務等服務。	1,618,548 (RMB364,540)	1,577,040	-	-	1,577,040	100.00%	1,618,548	-	-

( 接次頁 )

(承前頁)

大陸被投資公司名稱	主要營業項目	實收資本額	本自累積投資金額	本期匯出或收回投資金額		本自累積投資金額	本自累積投資金額	本自累積投資金額	本公司直接投資或間接持有之持股比例	本投資損益(註一)	期末投資帳面價值(註二)	截至本期末止已匯回投資收益
				匯出	匯入							
中比啤酒(蘇州)公司	啤酒技術研發、發展、諮詢、生產、銷售等相關附屬產品及服務。	\$ 596,073 (RMB134,252)	\$ -	\$ 591,783 (註十)	\$ -	\$ 591,783 (註十)	\$ -	\$ -	100.00%	\$ -	\$ 596,073	\$ -
遠東網絡信息技術(上海)有限公司(註六)	電腦軟體服務、資料處理服務及網路資訊供應服務業務。	81,075 (USD2,500仟元)	92,616 (註七)	-	-	92,616 (註七)	-	-	100.00%	( 2,589)	118,824 (USD3,664仟元)	-

本期末大陸地區投資金額	本期末自台灣匯出經濟部投資審核會規定赴大陸地區投資限額
USD\$106,949 (註八)	NTD\$19,889,193
	USD\$129,232 (註九)

- 註一：係按大陸被投資公司經會計師查核之財務報表，本公司依約當持股比例認列其投資損益。
- 註二：係按大陸被投資公司經會計師查核之財務報表之股權淨值，本公司依期末持股比例認列之長期投資金額。
- 註三：係遠東化學工業公司歷年發放現金股利中，本公司及遠鼎投資公司實際收取之金額。
- 註四：係子公司遠鼎投資公司所匯出之款項。
- 註五：係子公司遠鼎投資公司及鼎元國際投資公司所匯出之款項。
- 註六：係遠傳電信公司之子公司。
- 註七：係子公司遠傳電信公司所匯出之款項。
- 註八：係本公司實際匯出赴大陸投資金額。
- 註九：係本公司經投資審核會核准投資金額。
- 註十：係子公司遠通投資公司所匯出之款項。

民國九十六年一月一日至十二月三十一日

附表十二之一

單位：美金仟元

大陸被投資公司名稱	經濟部投資公司	日期	投審議	委員會	核准投資金額 (USD)	自有資金	資		以第三地區公司之投資 (USD)	式	
							第三地區公司之投資 (USD)	由第三地區公司融資再投資 (USD)			
遠紡工業(上海)公司	本公司 遠鼎投資公司 本公司 本公司 本公司 遠鼎投資公司 遠鼎投資公司 遠鼎投資公司 本公司	85.07.09 93.12.29 93.12.30 93.11.03 93.12.29 93.11.02 93.12.29 95.11.01	經投審(85)二字第 84015136 號 經審二字第 093032400 號 經審二字第 093032090 號 經審二字第 093032240 號 經審二字第 093032402 號 經審二字第 093032239 號 經審二字第 093032089 號 經審二字第 09500287850 號	遠東化聚工業公司 遠東化聚工業公司 遠東化聚工業公司 遠東化聚工業公司 遠東化聚工業公司 遠東化聚工業公司 遠東化聚工業公司 遠東化聚工業公司	\$ 6,000 24,000 1,712 1,540 3,879 7,014 15,898 6,313 31,779	\$ 6,000 24,000 1,712 1,540 3,879 7,014 15,898 6,313 31,779	\$ 1,712 3,879 7,014 15,898	\$ 1,540 6,313			
遠東服裝(蘇州)公司	遠鼎投資公司 遠鼎投資公司 本公司	85.10.16 92.10.30 95.05.23	經投審(85)二字第 85016219 號 經審二字第 092033299 號 經審二字第 09500112650 號	百慕達遠東服裝(控股)公司 百慕達遠東服裝(控股)公司 Far Eastern Polytex (Holding) Limited	10,000 5,000 11,000	10,000 5,000 11,000					
遠紡工業(無錫)公司	遠鼎投資公司 遠鼎投資公司	91.06.21 94.11.03	經審二字第 091011903 號 經審二字第 094024169 號	亞東紡織(控股)公司 亞東紡織(控股)公司	19,960 40,000	19,960 40,000					
亞東石化(上海)公司	遠鼎投資公司 鼎元國際投資公司 本公司 遠鼎投資公司	92.11.04 92.02.26 93.01.14 93.01.14	經審二字第 092028575 號 經審二字第 091039560 號 經審二字第 092035971 號 經審二字第 092035970 號	聯洋石化(控股)公司 遠東石化(控股)公司 遠東化聚工業公司 遠東石化(控股)公司 遠東化聚工業公司 遠東石化(控股)公司	20,000 20,000 1,228 5,031	20,000 20,000 1,228 5,031			\$ 1,228 5,031		
遠紡工業(蘇州)公司	遠鼎投資公司	92.10.31	經審二字第 092033525 號	百慕達遠東服裝(控股)公司	20,000	20,000					9,352
遠紡工業(蘇州)公司	遠鼎投資公司	91.11.26	經審二字第 091035216 號	遠東化聚工業公司 遠東杜邦(控股)公司	9,352						9,352

(接次頁)

(承前頁)

大陸被投資公司名稱	經濟部	投資公司	日期	投	審	議	號	委	員	會	核	准	投			式
													資	資	資	
	投	資	期	審	議	號	委	員	會	核	准	資	資	資	方	式
	本公司		93.10.11	經審二字第 093025506 號			遠東化聚工業公司 遠東杜邦(控股)公司	遠東化聚工業公司	遠東杜邦(控股)公司	遠東杜邦(控股)公司	\$ 1,569	\$ 1,569	\$ 1,569			
	本公司		93.10.14	經審二字第 093030298 號			遠東化聚工業公司	遠東杜邦(控股)公司	遠東杜邦(控股)公司	遠東杜邦(控股)公司	713	713				\$ 713
	本公司		96.3.13	經審二字第 09600059830 號			遠東杜邦(控股)公司	Far Eastern Polytex (Holding) Limited	遠東杜邦(控股)公司	遠東杜邦(控股)公司	5,288	\$ 5,288				
	本公司		95.11.01	經審二字第 09500287850 號			遠東杜邦(控股)公司	遠東杜邦(控股)公司	遠東杜邦(控股)公司	遠東杜邦(控股)公司	4,524	4,524				
	遠通投資公司		96.07.11	經審二字第 09600243260 號			遠東杜邦(控股)公司	遠東杜邦(控股)公司	遠東杜邦(控股)公司	遠東杜邦(控股)公司	20,000	20,000				
亞東工業(蘇州)公司	遠鼎投資公司		94.08.01	經審二字第 094015006 號			亞東紡織(控股)公司	亞東紡織(控股)公司	亞東紡織(控股)公司	亞東紡織(控股)公司	19,800	19,800				
	遠鼎投資公司		95.02.09	經審二字第 094037416 號			亞東紡織(控股)公司	亞東紡織(控股)公司	亞東紡織(控股)公司	亞東紡織(控股)公司	30,200	30,200				
	遠鼎投資公司		96.10.02	經審二字第 09600280400 號			亞東紡織(控股)公司	亞東紡織(控股)公司	亞東紡織(控股)公司	亞東紡織(控股)公司	23,000	23,000				
遠紡工業(九江)公司	遠鼎投資公司		95.03.03	經審二字第 09500033740 號			亞東紡織(控股)公司	亞東紡織(控股)公司	亞東紡織(控股)公司	亞東紡織(控股)公司	8,000	8,000				
武漢遠紡新材料公司	本公司		95.05.19	經審二字第 09500090070 號			Far Eastern Polytex (Holding) Limited	Far Eastern Polytex (Holding) Limited	Far Eastern Polytex (Holding) Limited	Far Eastern Polytex (Holding) Limited	12,000	12,000				
遠紡(中國)投資公司	本公司		95.08.01	經審二字第 09500124430 號			Far Eastern Polytex (Holding) Limited	Far Eastern Polytex (Holding) Limited	Far Eastern Polytex (Holding) Limited	Far Eastern Polytex (Holding) Limited	48,000	48,000				
中比啤酒(蘇州)公司	遠通投資公司		96.08.02	經審二字第 09600248620 號			SINO BELGIUM (Holding) Limited	SINO BELGIUM (Holding) Limited	SINO BELGIUM (Holding) Limited	SINO BELGIUM (Holding) Limited	18,000	18,000				
遠東網絡信息技術(上海)有限公司	遠傳電信公司		93.08.26	經審二字第 093018811 號			Far Eastern Info Service (Holding) Limited	Far Eastern Info Service (Holding) Limited	Far Eastern Info Service (Holding) Limited	Far Eastern Info Service (Holding) Limited	2,700	2,700				



遠東紡織股份有限公司及其轉投資公司  
產業別財務資訊

民國九十六年及九十五年一月一日至十二月三十一日

附表十三

單位：新台幣仟元

項 目	九 十 年		九 十 年		五 年	
	九	十	九	十	五	年
來自企業外客戶之收入	\$ 39,134,262	\$ 10,019,728	\$ 49,153,990	\$ 9,584,370	\$ 30,045,170	\$ 39,629,540
來自企業內他部門之收入 (註二)	1,252,380	( 1,252,380)	-	-	1,225,515	-
收入合計	\$ 40,386,642	\$ 10,019,728	\$ 49,153,990	\$ 9,584,370	\$ 31,270,685	\$ 39,629,540
部門損益 (註三)	\$ 1,889,159	\$ 447,073	\$ 2,336,232	\$ 558,301	\$ 313,025	\$ 871,326
採權益法認列之投資淨益			11,223,232			9,870,166
公司一般收入 (損失)			( 80,904)			( 272,243)
利息費用			( 964,040)			( 869,368)
公司一般費用 (註四)			( 1,240,793)			( 1,289,908)
稅前損益			\$ 11,273,745			\$ 8,309,973
可辨認資產 (註五)	\$ 23,001,404	\$ 7,118,895	\$ 30,120,299	\$ 6,873,660	\$ 20,942,516	\$ 27,816,176
基金及投資			105,374,847			95,493,702
公司一般資產			9,662,834			4,626,116
資產合計	\$ 1,536,523	\$ 221,106	\$ 145,157,980	\$ 260,578	\$ 1,684,739	\$ 127,769,987
折舊費用	\$ 1,184,255	\$ 76,328		\$ 72,969	\$ 1,524,022	
資本支出金額						

註一：本公司原業務分為化纖營運總部及紡織營運總部。

註二：係部門間銷售貨物或提供勞務之收入。

註三：部門損益係部門收入減部門成本及費用後之餘額；所稱之部門成本及費用係指與生產部門收入有關之成本及費用，惟不包括本公司一般費用及利息費用。

註四：公司一般費用係指公司之管理費用及無法分攤至各事業部門之推銷費用。

註五：部門可辨認資產係指可直接認定歸屬該部門之有形資產。惟部門可辨認資產不包括：

1. 非供任何特定部門營業使用而特有之資產。
2. 對其他部門墊款或貸款。
3. 採權益法評價之對外長期股權投資。

## 六、最近年度經會計師查核簽證之母子公司合併財務報表

(完整版財務報表請詳年報附冊或查詢公開資訊觀測站 <http://newmops.tse.com.tw/>)

### 遠東紡織股份有限公司會計師查核報告

遠東紡織股份有限公司 公鑒：

遠東紡織股份有限公司及其子公司民國九十六年及九十五年十二月三十一日之合併資產負債表，暨民國九十六年及九十五年一月一日至十二月三十一日之合併損益表、合併股東權益變動表及合併現金流量表，業經本會計師查核竣事。上開合併財務報表之編製係管理階層之責任，本會計師之責任則為根據查核結果對上開合併財務報表表示意見。列入上開合併財務報表之部分子公司財務報表未經本會計師查核，而係由其他會計師查核，因此本會計師對上開合併財務報表所表示之意見中，有關該等子公司財務報表所列之金額，係依據其他會計師之查核報告。民國九十六年及九十五年十二月三十一日該等未經本會計師查核子公司之資產總額分別為新台幣(以下同)5,670,484 仟元及 2,861,515 仟元，分別佔各該年度合併資產總額之 2.08%及 1.14%；民國九十六年及九十五年度該等未經本會計師查核子公司之營業收入淨額分別為 1,026,337 仟元及 140,446 仟元，分別佔各該年度合併營業收入淨額之 0.63%及 0.10%。另上開合併財務報表部分採權益法評價之被投資公司財務報表未經本會計師查核，而係由其他會計師查核，因此本會計師對上開合併財務報表所表示之意見中，有關該等被投資公司財務報表所列之金額，係依據其他會計師之查核報告。民國九十六年及九十五年十二月三十一日遠東紡織股份有限公司及其子公司持有該等未經本會計師查核之採權益法之長期股權投資帳列金額分別為 2,715,202 仟元及 3,169,877 仟元，分別佔各該年度合併資產總額之 1.00%及 1.26%；民國九十六及九十五年度遠東紡織股份有限公司及其子公司對該等未經本會計師查核之採權益法之長期股權投資認列之投資淨損益分別為 (200,641) 仟元及 35,687 仟元，分別佔各該年度合併稅前利益之 (0.97)%及 0.19%。

本會計師係依照會計師查核簽證財務報表規則及一般公認審計準則規劃並執行查核工作，以合理確信合併財務報表有無重大不實表達。此項查核工作包括以抽查方式獲取合併財務報表所列金額及所揭露事項之查核證據、評估管理階層編製合併財務報表所採用之會計原則及所作之重大會計估計，暨評估合併財務報表整體之表達。本會計師相信此項查核工作及其他會計師之查核報告可對所表示之意見提供合理之依據。

依本會計師之意見，基於本會計師之查核結果及其他會計師之查核報告，第一段所述合併財務報表在所有重大方面係依照證券發行人財務報告編製準則、商業會計法及商業會計處理準則中與財務會計準則相關之規定暨一般公認會計原則編製，足以允當表達遠東紡織股份有限公司及其子公司民國九十六年及九十五年十二月三十一日之合併財務狀況，暨民國九十六及九十五年度之合併經營成果與合併現金流量。

如合併財務報表附註三所述，遠東紡織股份有限公司及其子公司自民國九十六年一月一日起，採用新發布之財務會計準則公報第三十七號「無形資產之會計處理準則」及各號公報配合新修訂之條文；及自民國九十五年一月一日起，採用新發布之財務會計準則公報第三十四號「金融商品之會計處理準則」及第三十六號「金融商品之表達與揭露」，以及其他相關公報配合新修訂之條文。

勤業眾信會計師事務所


會計師 施 景 彬

會計師 吳 恩 銘

施景彬



吳恩銘



財政部證券暨期貨管理委員會核准文號  
台財證六字第 0920123784 號

財政部證券暨期貨管理委員會核准文號  
台財證六字第 0920123784 號

中 華 民 國 九 十 七 年 三 月 十 日



## 財務概況

遠東紡織股份有限公司及其子公司  
合併資產負債表  
民國九十六年及九十五年十二月三十一日

代 碼	資 產	九十六年十二月三十一日		九十五年十二月三十一日	
		金 額	%	金 額	%
	<b>流動資產</b>				
1100	現金及約當現金 (附註二及四)	\$ 24,206,234	9	\$ 17,570,203	7
1310	公平價值變動列入損益之金融資產－流動 (附註二、三、五及二十九)	901,379	-	648,942	-
1320	備供出售金融資產－流動 (附註二、三、六及二十九)	1,833,155	1	808,495	-
1330	持有至到期日金融資產－流動 (附註二及二十九)	-	-	3,505	-
1360	無活絡市場之債券投資－流動 (附註二及七)	3,000	-	3,000	-
1120	應收票據及帳款－淨額 (附註二、二十一、二十四、二十八及二十九)	22,457,546	8	16,939,670	7
1150	應收關係企業款項 (附註二、二十一及二十八)	1,320,065	1	2,299,363	1
1210	存貨－淨額 (附註二及八)	16,098,068	6	12,245,243	5
1221	待售房地－淨額 (附註二及二十一)	20,070	-	-	-
1225	待建土地 (附註二、九、二十一及二十九)	620,013	-	75,555	-
1240XX	在建工程－減預收工程款淨額 (附註二、十、二十一及二十九)	2,854,944	1	4,248,296	2
1190	其他金融資產－流動 (附註十、二十七及二十九)	1,165,169	1	868,563	-
1286	遞延所得稅資產－流動 (附註二及二十三)	957,727	-	1,200,882	1
1298	預付款項及其他流動資產 (附註二、十、十二及二十八)	3,565,739	1	3,257,338	1
11XX	流動資產合計	<u>76,003,109</u>	<u>28</u>	<u>60,169,055</u>	<u>24</u>
	<b>基金及投資 (附註二、三、六、十一、十二、二十八及二十九)</b>				
1450	備供出售金融資產－非流動	117,355	-	217,513	-
1421	採權益法之長期股權投資	56,201,529	20	42,318,475	17
1480	以成本衡量之金融資產－非流動	1,988,200	1	7,773,005	3
14XX	基金及投資合計	<u>58,307,084</u>	<u>21</u>	<u>50,308,993</u>	<u>20</u>
	<b>固定資產 (附註二、十三、二十五、二十八及二十九)</b>				
	成 本				
1501	土 地	4,017,593	1	3,520,887	1
1521	房屋及建築	16,624,668	6	15,239,451	6
1531	機器及設備	64,892,456	24	57,708,257	23
1551	電信設備	103,698,114	38	99,889,602	40
1544	電腦設備	15,056,290	6	14,351,213	6
1631	租賃權益改良	1,737,225	1	1,715,118	1
1681	營運及其他設備	6,095,701	2	5,011,034	2
15X1	成本合計	212,122,047	78	197,435,562	79
15X8	重估增值	21,985,749	8	22,529,670	9
15XY	成本及重估增值合計	234,107,796	86	219,965,232	88
1519	減：累積折舊	127,619,641	47	113,493,178	46
		106,488,155	39	106,472,054	42
1671	未完工程及預付設備款	9,145,700	4	9,375,465	4
15XX	固定資產淨額	<u>115,633,855</u>	<u>43</u>	<u>115,847,519</u>	<u>46</u>
	<b>無形資產</b>				
1770	遞延退休金成本 (附註二及二十七)	6,463	-	402,657	-
1760	商譽 (附註二及十四)	10,596,637	4	10,542,521	4
1730	特許執照費 (附註一、二及十五)	8,037,772	3	8,768,479	4
1782	土地使用權 (附註二及二十九)	958,563	-	884,189	-
1788	其他無形資產	192,369	-	17,464	-
17XX	無形資產合計	<u>19,791,804</u>	<u>7</u>	<u>20,615,310</u>	<u>8</u>
	<b>其他資產</b>				
1800	非營業用資產－淨額 (附註二、十三及二十九)	1,196,927	1	1,186,768	1
1860	遞延所得稅資產－淨額 (附註二及二十三)	124,634	-	531,377	-
1820	存出保證金 (附註二十八)	482,291	-	470,839	-
1840	合併借項	599,810	-	611,033	1
1888	農業用地 (附註十六)	276,661	-	292,644	-
1838	遞延費用－淨額 (附註二及二十五)	260,651	-	341,212	-
1890	其他 (附註二十七、二十八及二十九)	169,692	-	196,691	-
18XX	其他資產合計	<u>3,110,666</u>	<u>1</u>	<u>3,630,564</u>	<u>2</u>
1XXX	資 產 總 計	<u>\$ 272,846,518</u>	<u>100</u>	<u>\$ 250,571,441</u>	<u>100</u>

單位：除每股面額為新台幣元外，餘係仟元

代 碼	負 債 及 股 東 權 益	九 十 六 年 十 二 月 三 十 一 日		九 十 五 年 十 二 月 三 十 一 日	
		金 額	%	金 額	%
	流動負債				
2100	短期借款（附註十七、二十八及二十九）	\$ 17,497,734	7	\$ 17,374,626	7
2110	應付短期票券（附註十八及二十九）	3,060,630	1	4,265,299	2
2180	公平價值變動列入損益之金融負債－流動（附註二及五）	401,668	-	14,391	-
2200	避險之衍生性金融負債－流動（附註二、三及五）	21,601	-	-	-
2120	應付票據及帳款（附註二十一）	9,171,884	3	6,832,517	3
2150	應付關係企業款項（附註二十一及二十八）	3,644,544	1	2,814,170	1
2160	應付所得稅（附註二及二十三）	1,661,599	1	2,018,405	1
2170	應付費用	8,194,456	3	6,970,700	3
2222	存入保證金－流動	837,648	-	1,047,667	-
2224	應付工程設備款	1,722,988	1	1,975,374	1
2261	預收貨款	616,119	-	624,779	-
2262	預收房地款（附註二、十及二十一）	122,801	-	379,056	-
2268	預收收入（附註二及二十八）	999,361	-	1,082,025	-
2264YY	預收工程款－減在建工程後淨額（附註二、十九、二十一及二十八）	71,069	-	4,144	-
2270	一年內到期之長期負債（附註二十及二十九）	13,604,156	5	9,336,301	4
2288	應付租賃款－流動（附註二及十三）	41,239	-	41,395	-
2298	其他流動負債（附註二及十三）	1,928,988	1	1,948,304	1
21XX	流動負債合計	63,598,485	23	56,729,153	23
	長期負債（附註二、十三、二十及二十九）				
2420	長期借款	42,933,380	16	37,587,710	15
2410	應付公司債	13,322,299	5	17,665,474	7
2446	應付租賃款－非流動	228,029	-	58,825	-
2430	避險之衍生性金融負債－非流動（附註二及三）	66,186	-	187,703	-
24XX	長期負債合計	56,549,894	21	55,499,712	22
2510	土地增值稅準備（附註十三）	6,510,782	3	6,660,699	3
	其他負債				
2810	應計退休金負債（附註二及二十七）	1,657,518	1	1,914,193	1
2881	遞延盈益（附註二、十三及二十八）	1,129,742	-	948,375	-
2888	其他（附註二及三十）	468,996	-	485,177	-
28XX	其他負債合計	3,256,256	1	3,347,745	1
2XXX	負債合計	129,915,417	48	122,237,309	49
	母公司股東權益				
31XX	股本－每股面額 10 元；額定 4,950,000 仟股；發行九十六年 4,480,347 仟股，九十五年 4,349,851 仟股	44,803,469	17	43,498,513	17
	資本公積				
3210	股本溢價	932,814	-	932,814	-
3260	因長期股權投資採權益法計價而發生	8,386,464	3	6,878,584	3
3280	其 他	8,719	-	8,719	-
32XX	資本公積合計	9,327,997	3	7,820,117	3
	保留盈餘				
3310	法定盈餘公積	7,061,162	3	6,231,874	3
3320	特別盈餘公積	3,034,766	1	3,378,850	1
3350	未分配盈餘	13,247,308	5	9,864,900	4
33XX	保留盈餘合計	23,343,236	9	19,475,624	8
	股東權益其他項目				
3420	累積換算調整數	1,706,254	1	845,490	-
3430	未認列為退休金成本之淨損失	( 69,966)	-	( 60,797)	-
3450	金融商品未實現利益	4,268,337	1	1,823,497	1
3460	未實現重估增值	8,566,640	3	8,848,431	4
34XX	股東權益其他項目合計	14,471,265	5	11,456,621	5
	母公司股東權益合計	91,945,967	34	82,250,875	33
3610	少數股權	50,985,134	18	46,083,257	18
3XXX	股東權益合計	142,931,101	52	128,334,132	51
	負債及股東權益總計	\$272,846,518	100	\$250,571,441	100

後附之附註及附表係本合併財務報表之一部分。  
(參閱勤業眾信會計師事務所民國九十七年三月十日會計師查核報告)

董事長：徐旭東



經理人：席家宜



會計主管：楊山本





## 財務概況

遠東紡織股份有限公司及其子公司

合併損益表

民國九十六年及九十五年一月一日至十二月三十一日

單位：除每股盈餘為新台幣元外，餘係仟元

代 碼	九 十 六 年 度			九 十 五 年 度		
	金 額	%		金 額	%	
	營業收入（附註二及二十八）					
4100	銷貨收入淨額	\$ 98,605,628	60	\$ 76,068,677	53	
4800	電信服務收入	58,242,827	36	59,831,749	42	
4210	出售證券淨益	1,998,549	1	3,181,590	2	
4510	營建收入－淨額	3,457,963	2	2,734,074	2	
4300	租賃收入	469,972	-	461,542	-	
4600	其他營業收入	1,037,867	1	1,131,267	1	
4000	營業收入合計	<u>163,812,806</u>	<u>100</u>	<u>143,408,899</u>	<u>100</u>	
	營業成本（附註二、二十五及二十八）					
5110	銷貨成本	91,023,371	56	72,064,231	50	
5800	電信服務成本	27,017,579	16	27,429,567	19	
5510	營建成本	3,023,976	2	2,345,144	2	
5300	租賃成本	238,395	-	325,124	-	
5600	其他營業成本	1,010,633	1	1,000,922	1	
5000	營業成本合計	<u>122,313,954</u>	<u>75</u>	<u>103,164,988</u>	<u>72</u>	
	未包含已實現營建利益前之營業毛利					
		41,498,852	25	40,243,911	28	
5930	已實現營建利益（附註二及二十八）	<u>556</u>	<u>-</u>	<u>556</u>	<u>-</u>	
5910	營業毛利	<u>41,499,408</u>	<u>25</u>	<u>40,244,467</u>	<u>28</u>	
	營業費用（附註二、二十五及二十八）					
6100	行銷費用	15,252,698	9	13,997,840	10	
6200	管理費用	7,866,284	5	7,370,026	5	
6300	研發費用	809,058	-	756,663	-	
6000	營業費用合計	<u>23,928,040</u>	<u>14</u>	<u>22,124,529</u>	<u>15</u>	
6900	營業利益	<u>\$ 17,571,368</u>	<u>11</u>	<u>\$ 18,119,938</u>	<u>13</u>	
	營業外收入及利益					
7121	採權益法認列之投資淨益（附註二及十二）	4,473,374	3	3,268,918	2	
7110	利息收入（附註二十八）	481,910	-	299,801	-	
7160	兌換淨益（附註二）	701,978	1	268,949	-	
7130	處分固定資產利益（附註二及二十八）	135,211	-	64,997	-	
7122	股利收入	439,725	-	28,738	-	
7210	租金收入（附註二十八）	25,040	-	25,507	-	

（接次頁）

(承前頁)

代 碼		九 十 六 年 度		九 十 五 年 度	
		金 額	%	金 額	%
7260	存貨跌價回升利益	91,047	-	-	-
7310	金融資產評價利益—淨額（附註二及五）	189,847	-	34,350	-
7480	其他收入（附註二十八）	839,772	1	748,657	1
7100	營業外收入及利益合計	7,377,904	5	4,739,917	3
	營業外費用及損失				
7510	利息費用（附註十三及二十八）	2,372,921	2	1,776,676	1
7522	金融資產減損損失（附註二、六及十一）	135,740	-	627,756	1
7530	處分固定資產損失	649,529	-	411,860	-
7570	存貨跌價損失	-	-	66,619	-
7620	閒置資產減損損失	81,978	-	53,254	-
7650	金融負債評價損失—淨額（附註二及五）	49,579	-	24,456	-
7880	其他支出（附註十四、二十八及三十）	1,020,294	1	1,494,970	1
7500	營業外費用及損失合計	4,310,041	3	4,455,591	3
7900	稅前利益	20,639,231	13	18,404,264	13
8110	所得稅費用（附註二及二十三）	3,307,947	2	3,385,977	3
8900	綜合純益	\$ 17,331,284	11	\$ 15,018,287	10
9300	會計原則變動累積影響數（附註三）	-	-	30,509	-
9600	合併總純益	\$ 17,331,284	11	\$ 15,048,796	10
	歸屬予：				
9601	母公司股東	\$ 11,367,097	7	\$ 8,337,183	6
9602	少數股權	5,964,187	4	6,711,613	4
		\$ 17,331,284	11	\$ 15,048,796	10
代 碼		稅 前	稅 後	稅 前	稅 後
	每股盈餘（附註二十六）				
9750	基本每股盈餘	\$ 2.52	\$ 2.54	\$ 1.85	\$ 1.86

後附之附註及附表係本合併財務報表之一部分。  
（參閱勤業眾信會計師事務所民國九十七年三月十日會計師查核報告）

董事長：徐旭東



經理人：席家宜



會計主管：楊山本





遠東紡織股份有限公司及其子公司  
 合併股東權益變動表  
 民國九十六年及九十五年一月一日至十二月三十一日



	股本 (附註二十二)		資本公積 (附註二十二)	保留盈餘 (附註)	
	股數 (仟股)	金 額		法定盈餘公積	特別盈餘公積
九十五年初餘額	4,103,633	\$41,036,333	\$ 8,046,874	\$ 5,410,930	\$ 3,535,789
特別盈餘公積轉回未分配盈餘	-	-	-	-	( 156,939)
九十四年度盈餘分配					
法定盈餘公積	-	-	-	820,944	-
股票股利—每股 0.6 元	246,218	2,462,180	-	-	-
現金股利—每股 1.0 元	-	-	-	-	-
董監事酬勞及員工紅利	-	-	-	-	-
分配後餘額	4,349,851	43,498,513	8,046,874	6,231,874	3,378,850
九十五年度合併總純益	-	-	-	-	-
採權益法認列被投資公司之股東權益調整數	-	-	( 204,277)	-	-
未依持股比例認購被投資公司股份調整資本公積	-	-	( 22,480)	-	-
外幣長期股權投資換算調整數	-	-	-	-	-
轉回未認列為退休金成本之淨損失	-	-	-	-	-
現金流量避險未實現損失之變動	-	-	-	-	-
出售長期股權投資股東權益調整數	-	-	-	-	-
少數股權增加	-	-	-	-	-
子公司發放現金股利予少數股權	-	-	-	-	-
九十五年底餘額	4,349,851	43,498,513	7,820,117	6,231,874	3,378,850
特別盈餘公積轉回未分配盈餘	-	-	-	-	( 344,084)
九十五年度盈餘分配					
法定盈餘公積	-	-	-	829,288	-
股票股利—每股 0.3 元	130,496	1,304,956	-	-	-
現金股利—每股 1.3 元	-	-	-	-	-
董監事酬勞及員工紅利	-	-	-	-	-
分配後餘額	4,480,347	44,803,469	7,820,117	7,061,162	3,034,766
九十六年度合併總純益	-	-	-	-	-
採權益法認列被投資公司之股東權益調整數	-	-	1,507,880	-	-
現金流量避險未實現損益之變動	-	-	-	-	-
外幣長期股權投資換算調整數	-	-	-	-	-
少數股權增加	-	-	-	-	-
子公司發放現金股利予少數股權	-	-	-	-	-
九十六年底餘額	4,480,347	\$44,803,469	\$ 9,327,997	\$ 7,061,162	\$ 3,034,766



單位：除每股股利為新台幣元外，餘係仟元

二、二十二及二十三)		股東權益其他項目					
未分配盈餘	合計	金融商品之 未實現(損)益 (附註二)	累積換算 調整數 (附註二)	未實現 重估增值 (附註十三)	未認為退休金 成本之淨損失	少數股權	股東權益合計
\$ 9,296,039	\$ 18,242,758	(\$ 632,230)	\$ 707,385	\$ 8,847,006	(\$ 419,240)	\$ 45,846,157	\$121,675,043
156,939	-	-	-	-	-	-	-
( 820,944)	-	-	-	-	-	-	-
( 2,462,180)	( 2,462,180)	-	-	-	-	-	-
( 4,103,633)	( 4,103,633)	-	-	-	-	-	( 4,103,633)
( 494,201)	( 494,201)	-	-	-	-	-	( 494,201)
1,572,020	11,182,744	( 632,230)	707,385	8,847,006	( 419,240)	45,846,157	117,077,209
8,337,183	8,337,183	-	-	-	-	6,711,613	15,048,796
( 44,303)	( 44,303)	2,544,726	273,454	1,425	8,289	-	2,579,314
-	-	-	-	-	-	-	( 22,480)
-	-	-	( 78,361)	-	-	-	( 78,361)
-	-	-	-	-	350,154	-	350,154
-	-	( 88,999)	-	-	-	-	( 88,999)
-	-	-	( 56,988)	-	-	-	( 56,988)
-	-	-	-	-	-	386,490	386,490
-	-	-	-	-	-	( 6,861,003)	( 6,861,003)
9,864,900	19,475,624	1,823,497	845,490	8,848,431	( 60,797)	46,083,257	128,334,132
344,084	-	-	-	-	-	-	-
( 829,288)	-	-	-	-	-	-	-
( 1,304,956)	( 1,304,956)	-	-	-	-	-	-
( 5,654,807)	( 5,654,807)	-	-	-	-	-	( 5,654,807)
( 523,853)	( 523,853)	-	-	-	-	-	( 523,853)
1,896,080	11,992,008	1,823,497	845,490	8,848,431	( 60,797)	46,083,257	122,155,472
11,367,097	11,367,097	-	-	-	-	5,964,187	17,331,284
( 15,869)	( 15,869)	2,419,658	750,972	( 281,791)	( 9,169)	-	4,371,681
-	-	25,182	-	-	-	-	25,182
-	-	-	109,792	-	-	-	109,792
-	-	-	-	-	-	5,804,461	5,804,461
-	-	-	-	-	-	( 6,866,771)	( 6,866,771)
<u>\$13,247,308</u>	<u>\$ 23,343,236</u>	<u>\$4,268,337</u>	<u>\$1,706,254</u>	<u>\$ 8,566,640</u>	<u>(\$ 69,966)</u>	<u>\$50,985,134</u>	<u>\$142,931,101</u>

後附之附註及附表係本合併財務報表之一部分。  
(參閱勤業眾信會計師事務所民國九十七年三月十日會計師查核報告)

董事長：徐旭東



經理人：席家宜



會計主管：楊山本





## 財務概況

遠東紡織股份有限公司及其子公司  
 合併現金流量表  
 民國九十六年及九十五年一月一日至十二月三十一日



	單位：新台幣仟元	
	九 十 六 年 度	九 十 五 年 度
營業活動之現金流量		
合併總純益	\$ 17,331,284	\$ 15,048,796
會計原則變動累積影響數	-	( 30,509)
調整項目		
特許執照費攤銷	730,707	730,707
折舊及攤銷	15,276,180	15,530,437
(迴轉) 提列存貨跌價損失	( 91,047)	66,619
出售證券淨益	( 2,005,667)	( 3,206,754)
提列備抵呆帳	687,244	571,060
採權益法計價之長期股權投資收取之現金股利	2,547,124	2,500,628
閒置資產減損損失	81,978	53,254
採權益法認列之投資淨益	( 4,473,374)	( 3,268,918)
金融資產減損損失	135,740	627,756
處分固定資產淨損	514,318	346,863
遞延盈益轉列租金收入	( 46,647)	( 46,647)
應計退休金負債	138,573	199,954
遞延所得稅	649,898	167,907
其 他	( 556)	( 13,760)
營業資產及負債之淨變動		
交易目的金融資產	( 252,437)	329,087
交易目的金融負債	387,277	14,391
應收票據及帳款	( 6,205,120)	( 2,049,857)
應收關係企業款項	1,044,986	( 1,247,856)
存 貨	( 3,761,778)	( 491,154)
待售房地	( 20,070)	-
待建土地	( 544,458)	-
在建工程淨額	1,393,352	( 1,368,119)
其他金融資產－流動	( 181,826)	( 350,220)
預付款項及其他流動資產	( 65,030)	( 985,532)
應付票據及帳款	2,339,367	814,010
應付關係企業款項	( 194,743)	8,578
應付所得稅	( 356,806)	38,012
應付費用	1,223,756	( 792,030)
預收貨款	( 8,660)	209,296
預收房地款	( 256,255)	123,795
預收收入	( 82,664)	( 17,282)
預收工程款淨額	66,925	( 131,230)
其他流動負債	( 19,316)	( 176,867)
營業活動之淨現金流入	<u>25,982,255</u>	<u>23,204,415</u>
投資活動之現金流量		
應收關係企業款項增加	( 65,688)	( 567,847)
受限制資產(增加)減少	( 58,236)	19,864
處分備供出售金融資產－流動價款	1,706,177	2,060,329
備供出售金融資產－流動增加	( 2,523,962)	( 1,305,000)
處分以成本衡量之金融資產價款	17,378	167,865
以成本衡量之金融資產增加	( 150,000)	( 100,000)
處分固定資產價款	152,507	574,285
購置固定資產	( 16,436,714)	( 12,526,678)
處分採權益法之長期股權投資價款	3,979,247	5,470,333
採權益法之長期股權投資增加	( 714,631)	( 2,811,604)
被投資公司解散及減資退還股款	1,235,900	84,618
存出保證金(增加)減少	( 11,452)	7,220
遞延費用增加	( 83,309)	( 72,762)

(接次頁)

(承前頁)

	九 十 六 年 度	九 十 五 年 度
無形資產增加	( 126,506 )	( 129,188 )
其他資產增加	( 95,329 )	( 28,723 )
投資活動之淨現金流出	( 13,174,618 )	( 9,157,288 )
融資活動之現金流量		
發放現金股利、董監酬勞及員工紅利	( 13,321,780 )	( 11,620,353 )
短期借款增加	123,108	2,279,655
應付短期票券減少	( 1,204,669 )	( 1,303,577 )
長期負債增加 (減少)	5,543,525	( 2,189,066 )
存入保證金減少	( 171,768 )	( 152,070 )
應付關係企業款項增加	1,025,117	955,992
現金增資	867,586	370,000
少數股權減少	-	( 142 )
支付合併安源通訊公司現金對價	( 495,855 )	-
其他負債增加 (減少)	124,575	( 33,031 )
融資活動之淨現金流出	( 7,510,161 )	( 11,692,592 )
匯率影響數	\$ 841,695	\$ 173,322
現金及約當現金增加數	6,139,171	2,527,857
合併安源通訊公司取得現金及約當現金餘額	496,860	-
喪失對子公司控制能力影響數	-	( 289,308 )
子公司首次併入影響數	-	659
年初現金及約當現金餘額	17,570,203	15,330,995
年底現金及約當現金餘額	\$ 24,206,234	\$ 17,570,203
現金流量資訊之補充揭露		
當年度支付利息	\$ 3,069,029	\$ 2,342,499
減：資本化利息	233,293	325,005
不含資本化利息之當年度支付利息	\$ 2,835,736	\$ 2,017,494
支付所得稅	\$ 3,067,403	\$ 3,174,553
不影響現金流量之融資活動		
一年內到期之長期付息負債	\$ 13,604,156	\$ 9,336,301
處分固定資產收取部分現金		
出售固定資產總價款	\$ 147,612	\$ 549,864
應收關係人款項 (增加) 減少	( 4,608 )	27,147
應收出售資產款項減少 (增加)	9,503	( 2,726 )
	\$ 152,507	\$ 574,285

後附之附註及附表係本合併財務報表之一部分。  
(參閱勤業眾信會計師事務所民國九十七年三月十日會計師查核報告)

董事長：徐旭東



經理人：席家宜



會計主管：楊山本



## 遠東紡織股份有限公司及其子公司

### 合併財務報表附註及附表

民國九十六及九十五年度

(除另予註明者外，金額係以新台幣仟元為單位)

#### 一、公司沿革

遠東紡織股份有限公司(母公司)設立於四十三年，主要經營之業務包括：(1)有關石油化學工業纖維原料、半成品纖維及其製品之生產及銷售；(2)聚酯瓶及聚酯薄膜之生產及銷售；(3)各種天然、人造、合成纖維紗、混紡紗及假撚絲之生產及銷售；(4)紗、絲及布匹之印染加工及銷售；(5)各種棉布、人造纖維布、合成纖維布、混紡布、毛巾及被單之生產及銷售；(6)紡織成衣及針織成衣之生產及銷售；(7)廣視角膜、抗眩膜及抗反射膜等光學補償膜材料之生產及銷售及(8)有關進出口貿易及代理業務。母公司股票於台灣證券交易所上市，自八十八年十月十九日起，母公司部分已發行之股票以存託憑證方式於盧森堡交易所上市。

子公司遠傳電信公司，於八十六年四月十一日奉經濟部核准設立，於八十七年一月二十日起正式營運，於九十年十二月十日於櫃檯買賣中心掛牌買賣，並自九十四年八月二十四日起，於台灣證券交易所掛牌交易。主要經營行動電話、電路出租服務、網際網路服務、語音單純轉售服務及銷售手機、配件等業務。

子公司和信電訊公司於九十二年九月二十五日奉經濟部核准設立，原名遠和電信股份有限公司，為子公司遠傳電信公司百分之百持有之子公司。和信電訊公司於九十三年一月一日與原和信電訊股份有限公司(以下簡稱舊和信電訊公司)進行兩階段併購交易，並已於九十三年五月二十日獲經濟部核准辦理變更登記。

和信電訊公司透過合併舊和信電訊公司得以從事第二代行動電話、電路出租服務及銷售手機、配件等業務。舊和信電訊公司於八十六年經交通部電信總局核准，原僅取得經營 1800 兆赫頻段北區之第一類電信事業特許執照，年限十五年，嗣後於八十九年一月一日與東榮

國際電信股份有限公司(原經營 1800 兆赫頻段中、南區行動通信業務)完成合併，是以取得經營 1800 兆赫頻段全區之第一類電信事業特許執照，每年按第二代行動電話服務收入之 2% 支付特許費用。另於八十九年九月取得市內、國內長途陸纜電路出租業務執照，年限十五年，每年按出租電路服務收入之 1% 支付特許費用。

子公司遠傳電信公司於九十四年五月二日簡易合併遠致電信股份有限公司(以下簡稱遠致電信公司)。遠致電信公司於九十一年度競標取得第三代行動電話業務特許權，得標金為 10,169,000 仟元，帳列無形資產－特許執照費項下，九十四年一月二十四日經交通部電信總局正式核發經營第三代行動電話業務之特許執照，有效期間為自核發日至一百零七年十二月三十一日止，嗣後子公司遠傳電信公司透過合併遠致電信公司得以經營第三代行動電話業務，並已於九十四年七月十三日正式開始營運。

安源通訊公司於九十六年二月十三日設立，主要係經營第二類電信事業。子公司遠傳電信公司董事會於九十六年二月十四日通過與安源資訊股份有限公司(以下簡稱安源資訊公司)就電信服務事業發展合作計劃，經營無線通訊相關業務及其他雙方合意之業務，並已取得主管機關同意，於九十六年七月二日以特定人身份以每股 13.60 元認購 36,460 仟股安源通訊公司之現金增資所發行股票，總投資金額為 495,855 仟元。安源資訊公司並於九十六年七月三日(分割基準日)將其無線通訊業務淨資產 349,301 仟元分割讓與安源通訊公司，安源通訊公司則發行 34,930 仟股予安源資訊公司原有股東做為分割之對價，安源通訊公司因受讓安源資訊公司分割之無線通訊業務部門，而得以從事臺北市公眾區域網路經營之業務，年限至一〇二年九月七日，每年按該項服務收入之 3% 支付權利金。另於九十六年經國家通訊傳播委員會核准，取得第二類電信事業執照，經營網際網路接取服務，年限三年，每年按資本額支付一定金額之執照費用。分割後遠傳電信公司持有安源通訊公司約 51% 之股權，因而成為該公司之母公司。

子公司遠傳電信公司於九十六年七月二十六日由國家通訊傳播委員會(以下簡稱 NCC)公佈取得無線寬頻接取業務(WiMAX)南區

執照，遠傳電信公司於九十六年八月三十日以銀行提供履約保證之方式，繳交履行保證金 40,000 仟元及最低特許費預收保證金 210,000 仟元，已於九十六年十月一日取得 NCC 核發之 WiMAX 籌設許可。

子公司遠傳電信為提升股東權益報酬率及增加股東資金運用效率，於九十六年四月三十日經董事會決議，並經九十六年六月十二日之股東會決議通過，擬辦理現金減資 7,745,326 仟元。此項減資擬退還股款 7,745,326 仟元並預計消除遠傳電信公司股份約 774,533 仟股，嗣後因遠傳電信公司於九十六年十二月三十一日發行普通股 160,370 仟股以受讓新加坡資通控股股份有限公司及台灣新電信股份有限公司持有之新世紀資通股份有限公司普通股，因此每股擬退還現金由 2 元調整為 1.9204715 元，減資比率由 20%調整為 19.204715%，減資後實收資本額為 32,585,008 仟元，該減資案業經董事會決議以九十七年一月十五日為減資基準日，並已於九十七年一月二十二日獲經濟部核准辦理變更登記，另經主管機關核准以九十七年三月十七日為減資換股基準日。

子公司全虹企業公司設立於七十年五月四日，主要係從事第二類電信事業、有線無線通信器材暨零件之買賣及維修等業務。全虹企業公司原經財團法人證券櫃檯買賣中心核准，自九十一年十二月二十七日起於該中心之興櫃股票櫃檯買賣，後於九十三年十二月二十二日經該公司董事會決議通過停止興櫃股票櫃檯買賣並撤銷公開發行。另全虹企業公司於九十五年七月十三日經交通部電信總局核准，取得第二類電信事業—行動轉售服務執照，經營虛擬行動網路服務，年限三年，每年按資本額支付定額許可費用。子公司遠傳電信公司自九十四年二月起為全虹企業公司之母公司，於九十五年底持有全虹企業公司普通股股數計 59.10%。

子公司遠通投資公司及遠傳電信公司轉投資之遠通電收公司參與「民間參與高速公路電子收費系統建置及營運」(以下簡稱 ETC)，原於九十三年二月二十六日經交通部台灣區國道高速公路局(以下簡稱高公局)公佈為最優申請人，並已於九十三年四月二十七日與高公局完成「民間參與高速公路電子收費系統建置及營運」契約之簽訂。

惟九十五年二月二十四日台北高等行政法院主要以高公局在協商程序中違反平等公益原則，以判決撤銷遠通電收公司最優申請人之資格，該判決嗣後並經最高行政法院於九十五年八月三日維持而告確定，遠通電收公司因而確定喪失最優申請人資格。高工局為依判決結果重新甄選最優申請人，遠通電收公司並於九十六年四月十四日，再度經高公局評決為最優申請人。目前遠通電收公司已再度通過系統功能實測，並已於九十六年八月二十二日與高公局簽訂「高速公路電子收費系統建置及營運契約」，契約期間共計十八年四個月。

母公司於九十五年八月十一日宣佈，擬將遠通投資公司及遠傳電信公司持有之所有遠通電收公司持股全數無條件捐贈予政府。該捐贈案，分別經遠傳電信公司九十五年八月二十二日及遠通投資公司九十五年八月二十三日之董事會決議通過，惟高公局業於九十六年八月十七日已正式回覆各公司表示不接受捐贈。

子公司遠東資源開發公司係母公司將原屬投資事業部不動產開發等相關業務之營業價值（包括部分固定、非營業資產及農業用地等），以新設分割之方式，投資成立之子公司，正致力於下開發案之進行：

- (一)板橋廠開發案：原母公司佔地 7.37 萬餘坪之板橋廠，正進行開發為「通訊數位園區」。本案已於九十四年五月間與經濟部簽署「遠東通訊數位園區公共建設 BOO（興建－擁有一營運）投資契約」。為北部第一座由民間開發的通訊數位園區契約案，計劃將引進包括通訊晶片設計、通訊零元件、電訊核心軟體、通訊應用軟體與平台、通訊協定軟體研製、通訊協定軟體研製及數位內容研製及整合等七大產業，已經由內政部都市計畫審議委員會通過，現正進行計畫核定作業。
- (二)五股量販購物中心開發案：將循「工商綜合區」方式開發，業經台北縣政府審查通過，將續提內政部審議，
- (三)宜蘭礁溪溫泉休閒度假旅館開發案，將循「工商綜合區」開發方式，現階段正進行用地變更作業。

子公司亞東創新發展公司（原台灣再生工業公司）九十五年六月底累積虧損達 119,531 仟元，已超過實收股本二分之一，該公司九

十五年六月三十日股東常會決議，為彌補虧損，擬減少資本 105,780 仟元，另為充實營運資金及改善財務結構，並辦理現金增資 50,000 仟元。子公司遠鼎投資公司於該公司辦理減資後，向其他股東收購流通在外所有股份；再參與認購該公司此次現金增資之所有股份，並已於九十五年八月十七日完成變更登記。另該公司於九十六年十二月三日及十二月十一日分別辦理減資彌補虧損 20,000 仟元及現金增資 250,000 仟元，因遠鼎投資公司未依持股比例認購 16,000 仟股，故遠鼎投資公司持股比例由 100%降為 70.32%。

為簡化投資架構、整合投資資源、統一管理及使大陸控股公司充分發揮功能，母公司於九十六年十二月二十一日董事會決議通過預計於九十七年度自子公司及關係企業間取得第三地控股公司之股票，相關計劃說明如下：

- (一)自子公司遠鼎投資公司取得 Far Eastern Apparel (Holding) Ltd. 公司股票 63 仟股，每股美金 546.09 元，金額合計約美金 34,513 仟元。
- (二)自子公司遠通投資公司、Far Eastern Polychem Industries Ltd. 及 Far Eastern Polytex (Holding) Ltd. 等合計取得 F.E.D.P. (Holding) Ltd. 公司股票 487 仟股，每股美金 102.65 元，金額合計約美金 49,961 仟元。
- (三)自子公司鼎元國際投資公司、Far Eastern Polychem Industries Ltd. 及關係企業東聯化學公司得合計取得 PET Far Eastern (Holding) Ltd. 公司股票 119 仟股，每股美金 426.6 元，金額合計約美金 50,945 仟元。

另子公司遠鼎投資公司於九十六年十二月二十一日董事會決議通過預計於九十七年度處分 Pacific Petrochemical (Holding) Ltd. 公司股票 20 仟股予東聯化學公司，每股美金 858.95 元，金額合計約美金 16,921 仟元。

上述交易預計於九十七年度經經濟部投資審議委員會核准通過後，始完成交割及過戶程序，惟實際成交金額將按取得或被取得公司當時每股淨值調整之。



截至九十六及九十五年底止，母子公司員工人數分別為 18,434 人及 17,597 人。

九十六年底，母公司與子公司之投資關係、持股比例及子公司之主要營業項目請詳附表一及二。

## 二、重要會計政策之彙總說明

本合併財務報表係依照證券發行人財務報告編製準則、商業會計法、商業會計處理準則及一般公認會計原則編製。依照前述準則、法令及原則編製合併財務報表時，母子公司對於備抵呆帳、存貨跌價損失、固定及出租資產折舊、資產減損損失、所得稅及退休金等之提列，必須使用合理之估計金額，因估計涉及判斷，實際結果可能有所差異。

重要會計政策彙總說明如下：

### 合併財務報表編製準則

母公司直接或間接持有被投資公司有表決權之股份超過百分之五十者，或持股雖未達百分之五十但對該被投資公司有控制能力，即構成母子關係。母公司編製合併財務報表時，已將所有子公司納入。年度中取得子公司多數股權時，自取得對子公司之控制能力之日起，開始將子公司之收入及費用編入合併財務報表。母公司應於喪失子公司之控制能力之日起，終止將子公司之收益及費損編入合併財務報表。

子公司遠鼎投資公司於子公司台灣再生工業公司九十五年六月三十日之股東常會中，當選過半數之董事席次，並於九十五年八月十七日取得子公司台灣再生 100% 之股份，因此對其有控制能力，而於九十五年度將其編入合併財務報表。

子公司大聚化學纖維公司、鼎鼎企業管理顧問公司及馬來西亞製衣公司因於九十五年度中持股比率下降至 50% 以下，並喪失控制力，是以母公司自九十五年度起並未將上述公司併入編製合併財務報表。

編製合併財務報表時，母子公司間重要之交易及其餘額均予以銷除。

合併子公司之財務報表其功能性貨幣非為新台幣時，於編製合併報表時，將資產及負債科目依期末匯率換算、股本按歷史匯率換算及損益科目按各該期間平均匯率換算為新台幣後予以合併。

母公司之關係企業合併財務報表合併個體與本合併財務報表之合併個體相同，故不另行編製關係企業合併財務報表，惟關係企業合併財務報表應揭露之資訊均已納入本合併財務報表中揭露。

#### 資產與負債區分流動與非流動之標準

流動資產包括現金或約當現金，以及主要為交易目的而持有之資產或預期於資產負債表日後十二個月內變現之資產，固定資產、無形資產及其他不屬於流動資產之資產為非流動資產。流動負債為須於資產負債表日後十二個月內清償之負債，負債不屬於流動負債者為非流動負債。

惟子公司遠揚建設公司主要從事於委託營造廠商興建住宅出售業務，子公司遠揚營造公司主要從事於工程承攬業務，其營業週期均長於一年，因是與營建業務相關之資產及負債，係按營業週期作為劃分流動或非流動之標準。

#### 約當現金

約當現金係自投資日起三個月內到期之附賣回商業本票及債券，其帳面價值近似公平價值。

#### 公平價值變動列入損益之金融商品

公平價值變動列入損益之金融商品包括交易目的之金融資產或金融負債，以及於原始認列時，指定以公平價值衡量且公平價值變動認列為損益之金融資產或金融負債。本公司成為金融商品合約之一方時，認列金融資產或金融負債；對於合約權利喪失控制時，除列金融資產；於合約規定之義務解除、取消或到期而使金融負債消滅時，除列金融負債。

原始認列時，係以公平價值加計交易成本衡量，續後評價時，以公平價值衡量且公平價值變動認列為當年度損益。投資後所收到之現金股利（含投資年度收到者）列為當年度收益。金融商品除列時，出售所得價款或支付金額與帳面價值之差額，計入當年度損益。

衍生性商品未能符合避險會計者，係分類為交易目的之金融資產或金融負債。公平價值為正值時，列為金融資產；公平價值為負值時，列為金融負債。

公平價值之基礎：上市（櫃）證券係資產負債表日之收盤價，開放型基金受益憑證係資產負債表日之淨資產價值；棉花期貨、選擇權及遠期外匯合約係資產負債表日之市場報價；無活絡市場之金融商品，以評價方法估計公平價值。

#### 備供出售金融資產

備供出售金融資產於原始認列時，以公平價值衡量，並加計取得之交易成本；後續評價以公平價值衡量，且其價值變動列為股東權益調整項目，累積之利益或損失於金融資產除列時，列入當年度損益。

備供出售金融資產之認列或除列時點，以及公平價值之基礎，均與公平價值變動列入損益之金融商品相似。

現金股利於股東會決議日認列收益，但依據投資前淨利宣告之部分，係自投資成本減除。股票股利不列為投資收益，僅註記股數增加，並按增加後之總股數重新計算每股成本。

若有減損之客觀證據，則認列減損損失。若後續期間減損金額減少，備供出售權益商品之減損減少金額認列為股東權益調整項目。

#### 持有至到期日金融資產

持有至到期日金融資產係以直線法之攤銷後成本衡量。原始認列時，以公平價值衡量並加計取得之交易成本，於除列、價值減損或攤銷時認列損益。

若有減損之客觀證據，則認列減損損失。若續後期間減損金額減少，且明顯與認列減損後發生之事件有關，則予以迴轉並認列為當年度損益，該迴轉不使帳面金額大於未認列減損情況下之攤銷後成本。

#### 收入認列及應收帳款、備抵呆帳

收入於獲利過程全部或大部分已完成且已實現或可實現時認列，相關成本配合收入於發生時認列。行動電話及虛擬行動網路通話服務、語音單純轉售服務及網際網路撥接服務收入，係依約定費率乘以通話或撥接時間，扣除折扣後之淨額認列；月租費收入及電路出租收入依應計基礎逐月認列；預付卡收入依用戶實際通話量認列；勞務收入主要係與電信事業經營者合作手機搭配門號銷售或代銷門號，依約定方式收取之佣金收入及手機補貼款，俟客戶啟用服務時認列為收

入，另佣金收入倘係基於所銷售客戶通話費收入之一定比率收取者，則按應計基礎逐月認列；手機及相關配件之銷貨收入及成本，於商品交付予客戶時認列。

營業收入係按母子公司與客戶所協議交易對價（考量商業折扣及數量折扣後）之公平價值衡量；惟營業收入之對價為一年期以內之應收款時，其公平價值與到期值差異不大且交易量頻繁，則不按設算利率計算公平價值。

去料加工時，加工產品之所有權及風險並未移轉，是以子公司全家福公司去料時不作銷貨處理。

備抵呆帳係按應收款項之收回可能性評估提列。母子公司係依據對客戶之應收款項帳齡分析、信用評等及經濟環境等因素，定期評估應收款項之收回可能性。

#### 專案促銷支出

專案促銷所支付之佣金及配合行動電話服務門號銷售所給付予經銷商之手機補貼款，帳列於行銷費用或勞務成本項下。

#### 存 貨

存貨係以成本與市價孰低法評價。存貨成本之計算採用加權平均法；市價基礎則為淨變現價值。期末存貨除評估銷售策略改變之可能影響，據以提列存貨報廢損失外，並依據未來市場之需求，評估可能發生之呆滯品後再予以提列存貨跌價損失。存貨若因毀損或過時，致其淨變現價值低於成本時，將其成本沖減至淨變現價值，並認列存貨跌價損失。

#### 無活絡市場之債券投資

無活絡市場之公開報價，且具固定或可決定收取金額之債券投資，以攤銷後成本衡量，原始認列時，以交易金額衡量並加計取得或發行之交易成本，於除列、價值減損或攤銷時認列相關之投資損益。依慣例交易購買或出售金融資產時，採用交易日會計處理，惟處分時點不受限制。若有減損之客觀證據，則認列減損損失。若續後期間減損金額減少，且明顯與認列減損後發生之事件有關，則予以迴轉並認列

為當年度損益，該迴轉不使帳面金額大於未認列減損情況下之攤銷後成本。

#### 以成本衡量之金融資產

無法可靠衡量公平價值之權益商品投資（包括未上市（櫃）股票及興櫃股票）及國內私募基金等，以原始認列之成本衡量。現金股利於股東會決議日或除息日認列收益，若屬於投資前淨利宣告之部分，作為投資成本之減項。股票股利不列為投資收益，僅註記股數增加，並按增加後之總股數重新計算每股成本。若有客觀證據顯示以成本衡量之金融資產其價值已發生減損之情形時，則認列當年度減損損失，此減損損失嗣後不得予以迴轉。

#### 委託營造廠商興建之房地會計處理

子公司遠揚建設公司在建工程其採全部完工法認列損益者，預售房地產所收取之款項先列入預收房地款，俟工程完工後，就所有權移轉予客戶或已實際交屋部分，轉列當年度營建收入。在建工程係以實際投入之營建用地及建造成本計算。俟工程完工後，營建用地成本按土地持分面積，建造成本則按房屋坪數，就所有權已移轉予客戶或已實際交屋部分，轉列當年度營建成本，其餘則轉列待售房地。

子公司遠揚建設公司在建工程採完工比例法認列損益者，係就預售部分依資產負債表日完工比例計算累積營建利益，大於已認列之累積營建利益部分列為當年度營建利益；若小於，則該部分作為當年度營建損失。當營建工程估計發生虧損時，立即認列全部損失。但如以後年度估計之損失減少時，應將其減少數沖回，列為當年度之營建利益。

子公司遠揚建設公司採完工比例法認列營建損益之工程，其在建工程係以實際投入之工程成本（包括營建用地、建造成本及資本化利息）加或減估計之營建損益計價。俟工程完工後，將已銷售部分之在建工程與相關之預收房地款沖銷；尚未銷售部分之在建工程，則轉列待售房地。

子公司遠揚建設公司待售房地及待建土地係按成本與市價孰低計價。

子公司遠揚建設公司預售房地所發生之行銷費用先行列入遞延行銷費用，俟工程完工後，除已銷售但所有權尚未移轉客戶者外，均轉列當年度費用。

#### 工程合約

子公司遠揚營造公司工程期間超過一年以上之長期工程合約係採完工比例法，按投入成本佔估計總成本之比例衡量完工程度；若工程合約總價或成本無法合理估計時，則採全部完工法。

子公司遠揚營造公司完工比例法係依年底完工比例計算累積工程利益，減除已認列之累積利益後，作為當年度工程利益；已認列之累積利益超過年底按完工比例所計算之累積利益時，其超過部分則作為當年度工程損失。當工程合約估計發生虧損時，則立即認列全部之損失。但如以後年度估計損失減少時，應將其減少數沖回，作為該年度之利益。以前年度完工工程依實際施工結算之工程價款追加減，於調整時作為當年度工程收入或成本之調整。全部完工法係工程完工時，將預收工程款及在建工程分別轉列營建收入及營建成本。

子公司遠揚營造公司長期工程合約之在建工程，係按實際成本加按完工比例法認列之工程利益計價；如有估計工程損失，則該項損失列為在建工程之減項。工程合約分期收取之款項帳列預收工程款，俟工程完工後與相關之在建工程沖轉。

子公司遠揚營造公司每項長期工程合約之在建工程餘額超過預收工程款餘額時，預收工程款列為在建工程之減項，並列於流動資產項下；反之，在建工程則列為預收工程款之減項，並列於流動負債項下。

#### 採權益法之長期股權投資

母子公司對被投資公司持有表決權股份達百分之二十以上或具有重大影響力者，採用權益法評價，

取得股權或首次採用權益法時，投資成本與股權淨值間之差額，按三至二十年平均攤銷。惟自九十五年一月一日起，依新修訂財務會計準則公報之規定，改為先將投資成本予以分析處理，投資成本超過可辨認淨資產公平價值部分列為商譽。商譽不予攤銷，但每年定期進行減損測試，且發生特定事項或環境改變顯示商譽可能發生減損時，

亦進行減損測試。若可辨認淨資產公平價值超過投資成本，則其差額就各非流動資產（非採權益法評價之金融資產、待處分資產、遞延所得稅資產及預付退休金或其他退休給付除外）公平價值等比例減少之，仍有差額時列為非常損益。自九十五年一月一日起，其以前取得之採權益法長期股權投資，尚未攤銷之餘額屬投資成本超過所取得股權淨值者，比照商譽處理，不再攤銷；原投資成本與股權淨值間之差額屬遞延貸項部分，依剩餘攤銷年限繼續攤銷。

被投資公司發行新股時，若未按持股比例認購，致使投資比例發生變動，並因而使投資之股權淨值發生增減時，其增減數調整資本公積及長期投資；前項調整如應借記資本公積，而長期投資所產生之資本公積餘額不足時，其差額借記保留盈餘。

與被投資公司間相互持股，係採庫藏股票法認列投資損益。

被投資公司發放股票股利時，不列為投資收益，僅註記股數增加，並按收到股票股利後之總股數，重新計算每股成本或帳面價值。

股票出售成本係按加權（母公司）及移動（子公司）平均法計算。

#### 固定及出租資產

固定及出租資產係按成本（或成本加重估增值）減累積折舊計價。重大更新及改良，作為資本支出；修理及維護支出，則作為當年度費用。預付設備款及未完工程支出款之資金利息，於資產達可使用狀態前，予以資本化，並列入相關資產成本中。

固定及出租資產之折舊，母公司係採用定率遞減法提列，子公司係採用直線法提列。

固定及出租資產折舊，係依下列耐用年數計提：房屋及設備，3至55年；機器及設備，5至15年；電信設備，2至15年；電腦設備，3至10年；租賃權益改良、營運及其他設備，3至15年。固定及出租資產重估增值，係按資產重估時之剩餘耐用年數計提折舊。固定及出租資產耐用年數屆滿仍繼續使用者，依原折舊方法按估計可繼續使用年數計提折舊。

固定及出租資產報廢或出售時，其成本、重估增值及相關之累積折舊均自帳上予以減除，因而產生之損益依其性質列為當年度之營業外收入及利益或費用及損失。

資本租賃係以各期租金給付額及優惠承購價之現值總額或租賃開始日租賃資產公平市價較低者作為成本入帳，並同時認列應付租賃款負債。每期所支付租賃款中之隱含利息列為當年度之利息費用。

#### 閒置資產

當固定資產已無使用價值時，按淨變現價值或帳面價值較低者轉列閒置資產，並將原科目之成本與累計折舊沖銷，差額認列損失，並於九十五年一月一日起，依相關函令規定按直線法繼續攤提折舊。

#### 無形資產

商譽係因合併或取得子公司多數股權時，因投資成本高於子公司股權淨值無法分析產生原因者列為商譽，採直線法按三至十五年平均攤銷。惟自九十五年一月一日起，依新修訂財務會計準則公報之規定，不再攤銷。

特許執照費係以取得成本入帳，並自九十四年一月二十四日取得第三代行動電話業務特許執照後至執照有效期間（一百零七年十二月三十一日）內按直線法平均攤銷。

土地使用權係自取得土地使用權起，按五十年平均攤銷。

專門技術係按十年平均攤銷。

專利權及電腦軟體成本以取得成本為入帳基礎，採用直線法依其耐用年限按三年至五年攤銷。

#### 遞延費用

子公司遠傳電信公司門市裝潢支出等，採直線法分別按租期平均攤銷；另於九十四年底以前發行之公司債所發生之待攤銷債券發行費用係按公司債存續年數平均攤銷。其它遞延費用係按五至七年平均攤銷。

#### 資產減損

倘資產（主要為固定資產、出租資產、閒置資產、特許執照費、商譽、遞延費用與採權益法之長期股權投資）以其相關可回收金額衡



量帳面價值有重大減損時，就其減損部分認列損失；對僅具重大影響力而未具控制能力之長期股權投資，係以其個別投資帳面價值為基礎，予以評估；對具控制能力之長期股權投資，係以合併財務報表整體考量現金產生單位，予以評估。嗣後若資產可回收金額增加時，將減損損失之迴轉認列為利益，惟資產於減損損失迴轉後之帳面價值，不得超過該項資產在未認列減損損失之情況下，減除應提列折舊或攤銷後之帳面價值。

進行減損測試時，商譽係分攤到母子公司預計能享受合併綜效之各相關現金產生單位。商譽所屬現金產生單位除有跡象顯示可能減損外，每年應藉由各單位帳面價值（包含商譽）與其可回收金額之比較，進行各單位之減損測試。各單位之可回收金額若低於其帳面價值，減損損失先就已分攤至該現金產生單位之商譽，減少其帳面價值；其餘減損損失再依該現金產生單位中各資產帳面價值等比例分攤至各資產。已認列之商譽減損損失不得迴轉。

#### 遞延盈益

母公司與採權益法計價之被投資公司間順流交易所產生之未實現利益，若母公司持股比例超過百分之五十者，則全數予以遞延，未達百分之五十者，則按期末持股比例予以遞延，帳列其他流動負債；逆流交易所產生之未實現利益，則按約當持股比例予以遞延，沖減長期股權投資，俟實現時始予認列收入。母公司採權益法計價之各被投資公司間側流交易所產生之未實現利益，以按對產生損益被投資公司之約當持股比例予以遞延。

另母公司於集中交易市場出售股票，於一段期間內，由按權益法計價之被投資公司買入同一股票，或因母公司直接出售股票予聯屬公司或按權益法計價之被投資公司，所產生之未實現利益，俟實現年度始予認列，惟因組織重整出售股權予母公司而產生之利益，依規定轉列資本公積，產生之損失則先沖減相關之資本公積，不足數再沖減保留盈餘。

遞延出售土地利益俟買受公司再出售時，始實現收入，遞延出售房屋利益則按房屋耐用年數平均轉列收入，或俟該公司再出售時再將其餘額轉列收入。

#### 可交換公司債

可交換公司債，若持有人有權以固定價格或固定數量債券交換母公司持有之交換標的公司固定數量股份時，係以全部發行價格減除嵌入式衍生性商品公平價值後金額衡量。非屬衍生性商品之負債組成要素係以利息法（差異不大時，以直線法）之攤銷後成本衡量，相關之利息或贖回之利益及損失認列為當年度損益。當公司債於到期前被持有人要求交換時，先調整帳列負債組成要素（包括公司債及分別認列之嵌入式衍生性商品）於交換時應有之帳面價值，再以前述負債組成要素帳面價值作為處分交換標的損益入帳基礎。當公司債於約定賣回期間屆滿日時，將其他嵌入式衍生性商品之公平價值認列為當年度利益。

#### 員工退休金

屬確定給付退休辦法之退休金係按精算結果認列；屬確定提撥退休辦法之退休金，係於員工提供服務之期間，將應提撥之退休基金數額認列為當年度費用。

設立於中國大陸之子公司則係依當地法令規定，每月提撥薪資之一定比例，作為員工之養老金並認列為退休金費用。其餘國內外控股投資公司則因無正式聘用之員工，故未訂定員工退休辦法。

#### 所得稅

所得稅係作跨期間及同期間之分攤，即將可減除暫時性差異、未使用以前年度虧損扣抵及未使用投資抵減之所得稅影響數認列為遞延所得稅資產，並評估其可實現性，認列備抵評價金額；應課稅暫時性差異之所得稅影響數認列為遞延所得稅負債。遞延所得稅資產或負債依其相關資產或負債之分類劃分為流動或非流動項目，無相關之資產或負債者，依預期迴轉期間之長短劃分為流動或非流動項目。

投資國外子公司，若其未分配盈餘不擬分配，致長期投資與課稅基礎之暫時性差異實質上長久存在時，則不認列遞延所得稅負債。

因購置設備或技術、研究發展、人才培訓及股權投資等所產生之所得稅抵減，採當年度認列法處理。

以前年度應付所得稅之調整，包含於當年度所得稅。

依所得稅法規定計算之未分配盈餘所加徵百分之十之所得稅，列為股東會決議年度所得稅費用。

母公司與子公司遠東資源開發公司之營利事業所得稅及未分配盈餘加徵之所得稅，係採行連結稅制合併結算申報，其會計處理係以合併基礎之當年度及遞延所得稅與子公司個別之當年度及遞延所得稅彙總金額之差額，於本公司合併調整，相關之撥補及撥付金額以應收款項或應付款項科目列帳。

「所得基本稅額條例」自九十五年一月一日開始施行，其計算基礎係依所得稅法規定計算之課稅所得額，再加計所得稅法及其他法律所享有之租稅減免，按行政院訂定之稅率（百分之十）計算基本稅額，該基本稅額與按所得稅法規定計算之稅額相較，擇其高者，繳納當年度之所得稅，母公司及子公司已將其影響考量於當年度所得稅中。

#### 外幣交易及外幣財務報表之換算

非衍生性商品之外幣交易所產生之各項外幣資產、負債、收入或費用，按交易日之即期匯率折算新台幣金額入帳。

資產負債表日之外幣貨幣性資產或負債，按該日即期匯率予以調整，兌換差額列為當年度損益。

資產負債表日之外幣非貨幣性資產或負債，依公平價值衡量者，按該日即期匯率調整，所產生之兌換差額，屬公平價值變動認列為股東權益調整項目者，列為股東權益調整項目；屬公平價值變動認列為當年度損益者，列為當年度損益。以成本衡量者，則按交易日之歷史匯率衡量。

外幣長期股權投資採權益法者，以被投資公司之外幣財務報表換算後所得之股東權益做為依據，兌換差額列入累積換算調整數，作為股東權益之調整項目。

前述即期匯率係以主要往來銀行之中價為評價基礎。

### 避險之衍生性金融商品

係以公平價值評價，且其價值變動依所規避之風險列為當年度損益或股東權益調整項目。

### 避險會計

符合適用避險會計之所有條件時，以互抵方式認列避險工具及被避險項目之公平價值變動所產生之損益影響數，其會計處理方式如下：

- (一) 公平價值避險：衍生性避險工具之損益，或非衍生性金融商品帳面價值因匯率變動所產生之損益，立即認列為當年度損益；被避險項目因所規避之風險而產生之損益，係調整被避險項目之帳面價值並立即認列為當年度損益。
- (二) 現金流量避險：避險工具損益認列為股東權益調整項目，並於被避險之預期交易影響淨損益時，轉列為當年度損益；若被避險之預期交易將認列資產或負債，係於所認列資產或負債影響損益之期間內，轉列為當年度損益；若預期交易之避險將導致認列非金融資產或非金融負債，則作為該資產或該負債之原始成本或帳面價值之調整。但認列為股東權益調整項目之淨損失預期無法回收之金額，立即轉列當年度損失。

母子公司從事利率交換及遠期外匯買賣合約之目的，主要係透過該交易規避浮動利率計息之負債及確定外幣承諾因利率及匯率波動所產生之風險，係屬現金流量避險。

### 科目重分類

九十五年度合併財務報表若干科目已予重新分類，俾配合九十六年度合併財務報表之表達方式。

### 三、會計變動之理由及其影響

母子公司自九十六年一月一日起，採用新發布之財務會計準則公報第三十七號「無形資產之會計處理準則」及各號公報配合新修訂之條文，並於適用日重新評估已認列無形資產之耐用年限或攤銷方法。此項會計變動，並未對母子公司九十六年度之合併稅前利益、合併總純益及稅後每股盈餘產生影響。

母子公司自九十五年一月一日起，採用新發布之財務會計準則公報第三十四號「金融商品之會計處理準則」及第三十六號「金融商品之表達與揭露」，以及各號公報配合新修訂之條文。

(一)首次適用新發布及修訂財務會計準則公報之影響數

首次適用前述新公報及相關公報修訂條文時，母子公司將金融資產及金融負債（含衍生性商品）予以適當分類，原始帳列金額之調整，屬以公平價值衡量且公平價值變動認列為損益之金融商品或公平價值避險關係中之衍生性商品者，列為會計原則變動累積影響數；屬備供出售金融商品以公平價值衡量，或現金流量避險關係中之衍生性商品者，列為股東權益調整項目。此外，原已將現金流量避險之損益遞延為資產或負債之金額，轉列至股東權益調整項目。

首次適用上述公報之影響數彙總如下：

	列為會計原則變動 累積影響數(稅後)	列為股東權益 調整項目(稅後)
公平價值變動列入損益之金融資產—流動		
—遠揚營造公司	\$ 1,007	\$ -
—遠通投資公司	22,127	-
備供出售金融資產—流動		
—母公司	-	41,090
—遠鼎投資公司	-	692,884
—遠揚建設公司	-	39,324
—遠通投資公司	-	8,036
—遠揚營造公司	-	12,082
備供出售金融資產—非流動		
—開元國際投資公司	-	6,983
—鼎元國際投資公司	-	( 145)
避險之衍生性金融負債—非流動		
—母公司	-	( 85,465)
—遠傳電信公司	-	68,446
—遠鼎投資公司	-	( 37,949)
—全虹企業公司	-	900
	<u>\$ 23,134</u>	<u>\$746,186</u>

以上會計變動，使九十五年度繼續營業部門淨利增加 824 仟元，合併總純益增加 23,958 仟元，稅後每股盈餘增加 0.01 元。

母子公司自九十五年一月一日起，採用新修訂之財務會計準則公報第一號「財務會計觀念架構及財務報表之編製」、第五號「採權益法之長期股權投資會計處理準則」及第二十五號「企業合併－購買法之會計處理」。前述公報之修訂，主要包括商譽不再攤銷，以及長期股權投資之投資成本與股權淨值間之差額，應予以分析處理，屬商譽者，續後進行減損測試而不得攤銷該商譽等。採用新修訂條文對九十五年度繼續營業部門稅前淨利增加 1,223,331 仟元，但不產生會計原則變動累積影響數，稅後每股盈餘增加 0.28 元。

#### 四 現金及約當現金

	九 十 六 年 十二月三十一日	九 十 五 年 十二月三十一日
現 金		
零用金	\$ 23,477	\$ 27,768
活期及支票存款	5,452,000	4,089,767
定期存款，年利率九十六年 1.705%-5.33%，九十五年 1.24%-5.33%	<u>9,182,390</u>	<u>6,383,174</u>
	<u>14,657,867</u>	<u>10,500,709</u>
約當現金		
附賣回商業本票，年收益率 九十六年 1.91%-2%，九 十五年 1.61%-1.65%	6,207,204	6,903,070
附賣回債券，年收益率九十 六年 1.625%-1.95%，九十 五 1.465%-1.56%	<u>3,148,125</u>	<u>141,682</u>
	<u>9,355,329</u>	<u>7,044,752</u>
全權委託投資帳戶－活期存款	193,038	24,742
	<u>\$ 24,206,234</u>	<u>\$ 17,570,203</u>

截至九十六及九十五年底，國外存款之相關資訊分別如下：

<u>存款地點及原幣金額</u>	九 十 六 年 十二月三十一日
比利時（美金 516 仟元）	\$ 16,734
中國－香港（美金 16 仟元）	519
美國－紐約（美金 11 仟元）	<u>344</u>
	<u>\$ 17,597</u>

<u>存款地點及原幣金額</u>	九 十 五 年 十二月三十一日
比利時 (美金 1,025 仟元)	\$ 33,413
中國—香港 (美金 22 仟元)	717
美國—紐約 (美金 11 仟元)	<u>359</u>
	<u>\$ 34,489</u>

#### 五、公平價值變動列入損益之金融商品—流動

本公司分類為交易目的之金融商品相關資訊如下：

	九 十 六 年 十二月三十一日	九 十 五 年 十二月三十一日
<u>交易目的之金融資產</u>		
上市 (櫃) 公司股票	\$727,682	\$393,357
交換公司債收回權	104,500	-
棉花期貨	44,286	27,694
基金受益憑證	<u>24,911</u>	<u>227,891</u>
	<u>\$901,379</u>	<u>\$648,942</u>
<u>交易目的之金融負債</u>		
交換公司債交換權	\$347,750	\$ -
交換公司債賣回權	31,000	-
遠期外匯合約	<u>22,918</u>	<u>14,391</u>
	<u>\$401,668</u>	<u>\$ 14,391</u>

子公司遠鼎投資公司及和信電訊公司自九十六年度起；子公司遠通投資公司自九十五年度起分別與亞東證券投資管理顧問公司（受託人）簽訂全權委託資產管理契約。截至九十六及九十五年底止，各子公司全權委託受託人投資管理之資金分別共計 1,050,000 仟元及 450,000 仟元，投資項目為關係企業股票以外之標的，其中保管於全權委託帳戶之銀行存款九十六及九十五年底分別為 193,038 仟元及 24,742 仟元，帳列約當現金（請參閱附註四）。

母公司於九十六及九十五年度從事棉花期貨交易及遠期外匯交易之目的，主要係為規避原棉價格及應收付帳款匯率波動所產生之風險。母公司之原棉價格財務避險策略係以達成規避大部分市場價格風險為目的；應收付帳款財務避險策略係以達成規避大部分市場匯率風

險為目的，惟因相關交易文件未能符合避險會計規定之要求，故於會計處理上依規定分類為交易目的。

於九十六及九十五年底，尚未到期之棉花期貨合約如下：

	期 貨 月 份	口 數	合 約 金 額 ( 仟 元 )
<u>九十六年底</u>			
棉花期貨合約	2008年3月	110	USD 3,593 /NTD 116,521
	2008年5月	40	USD 1,308 /NTD 42,418
<u>九十五年底</u>			
棉花期貨合約	2007年5月	50	USD 1,346 /NTD 43,784
	2007年7月	50	USD 1,376 /NTD 44,760

母公司於九十五年底並未有未平倉之遠期外匯合約，九十六年底尚未到期之遠期外匯合約如下：

	幣 別	到 期 期 間	合 約 金 額 ( 仟 元 )
<u>九十六年底</u>			
賣出遠期外匯	歐元兌美元	2008.2.27	EUR 2,000 /USD 2,871
賣出遠期外匯	美元兌新台幣	2008.1.4~2008.3.12	USD 77,000 /NTD 2,481,255

另母公司於九十六及九十五年度從事賣出選擇權交易之目的，主要係為賺取權利金及匯率變動之差價。母公司於九十六及九十五年底並未有未平倉之選擇權合約。

子公司百慕達遠東投資公司從事原棉期貨買賣交易，主要係受關係企業遠紡工業（無錫）公司（FEIW）所委託，以規避原棉價格波動所產生之風險。該公司之原棉價格財務避險策略係以達成規避大部分市場價格風險為目的，惟因相關交易文件未能符合避險會計規定之要求，故於會計處理上依規定分類為交易目的。截至九十六及九十五年底止，百慕達遠東投資公司並未有尚未到期之原棉期貨買賣合約。

子公司百慕達遠東投資公司九十六及九十五年度從事遠期外匯交易之目的，除因百慕達遠東投資公司用以規避外幣負債之匯率風險外，主要係分別於九十六年受關係企業亞東工業（蘇州）公司（O.T.I.Z公司）、遠紡工業（上海）公司（F.E.I.S公司）、遠紡工業（無錫）公司（F.E.I.W公司）及中比啤酒（蘇州）公司及九十五年受關係企業亞東工業（蘇州）公司（O.T.I.Z公司）及遠紡工業（無錫）公司（F.E.I.W公司）所委託，以規避外幣資產、負債之匯率風險。



截至九十六及九十五年底止，百慕達遠東投資公司受託而持有尚未到期之遠期外匯合約列示如下：

	幣 別	到 期 期 間	合 約 金 額 ( 仟 元 )
<u>九十六年底</u>			
賣出遠期外匯	美元兌加幣	97.1.25~97.3.25	USD 10,000 /CAD 9,779
賣出遠期外匯	美元兌日幣	97.1.30	USD 7,000 /JPY 752,737
買進遠期外匯	歐元兌美元	97.1.30	USD 5,954 /EUR 4,000
<u>九十五年底</u>			
賣出遠期外匯	美元兌日幣	96.3.12~96.3.20	USD 24,900 /JPY 2,879,506

母公司對於九十六年度所發行之交換公司債，將嵌入式衍生性金融商品與主債務商品分別認列，並將該嵌入式選擇權等分類為以公平價值衡量且公平價值變動認列為損益之金融資產及負債。

母子公司於九十六及九十五年度因從事衍生性金融商品所產生之淨利益分別為 132,513 仟元及 3,351 仟元。

#### 六、備供出售金融資產

	九 十 六 年 十二月三十一日	九 十 五 年 十二月三十一日
流 動		
上市公司股票	\$ 500,277	\$ 103,848
開放型基金—受益憑證	<u>1,332,878</u>	<u>704,647</u>
	1,833,155	808,495
非 流 動		
上市公司股票	<u>117,355</u>	<u>217,513</u>
	<u>\$1,950,510</u>	<u>\$ 1,026,008</u>

母子公司之備供出售金融資產，經評估投資價值確已減損且回復之希望甚小，九十六及九十五年度已分別提列永久性跌價損失 25,349 仟元及 91,641 仟元。

七、無活絡市場之債券投資－流動

	九 十 六 年 十二月三十一日	九 十 五 年 十二月三十一日
債券投資－大眾商業銀行	<u>\$ 3,000</u>	<u>\$ 3,000</u>

子公司全虹企業公司於九十三年七月十六日按面額 3,000 仟元購買大眾商業銀行五年期公司債，到期日為九十八年七月十六日，票面利率為 2.55%，每年七月十六日付息。

八、存貨－淨額

	九 十 六 年 十二月三十一日	九 十 五 年 十二月三十一日
商 品	\$ 1,270,459	\$ 1,459,388
製 成 品	6,640,632	4,106,946
在 製 品	2,393,029	1,986,651
原 料	5,882,253	4,919,179
物 料	<u>1,001,759</u>	<u>789,793</u>
	17,188,132	13,261,957
減：備抵跌價損失	<u>1,090,064</u>	<u>1,016,714</u>
	<u>\$ 16,098,068</u>	<u>\$ 12,245,243</u>

九、待建土地

	面 積 (平方公尺)	九 十 六 年 十二月三十一日	九 十 五 年 十二月三十一日
台中西屯廣明段 201 等地號	12,036	\$ 411,629	\$ -
台北大直北安段 877 等地號	472	125,099	-
B5 信義段	199	75,555	75,555
台北仁愛段 732 等地號	19	<u>7,730</u>	-
		<u>\$ 620,013</u>	<u>\$ 75,555</u>

十、在建工程－減預收工程款後淨額、預收房地款及遞延行銷費用

子公司遠揚建設公司九十六及九十五年底之在建工程、預收房地款及遞延行銷費用（帳列其他流動資產）如下：

	估計工程 總 價	估計工程 總 成 本	在 建 工 程 營建用地	營建工程成本	工 程 遞 延 工程利益	合 計	遞 延 行銷費用	預收房地款	比 例 %	完 工 年 度
九十六年十二月三十一日										
全部完工法										
士林光華投 1043-1045 地號 (遠揚名砌)	\$ 567,730	\$ 459,980	\$ 297,105	\$ 12,107	\$ -	\$ 309,212	\$ 32,714	\$ 122,801	61	97
板橋新板段 9 地號 (中本)	-	-	675,792	272,516	-	948,308	-	-	-	101
板信總行	-	-	-	396,790	-	396,790	-	-	-	99
合 計			<u>\$ 972,897</u>	<u>\$ 681,413</u>	<u>\$ -</u>	<u>\$ 1,654,310</u>	<u>\$ 32,714</u>	<u>\$ 122,801</u>		

(接次頁)

(承前頁)

	估計工程 總價	估計工程 總成本	在 建 工 程 遞 延				合 計	行 銷 費 用	預收房地款	比 例 %	完 工 年 度
			營 建 用 地	營 建 工 程 成 本	工 程 利 益						
九十五年十二月三十一日											
完工比例法											
板橋亞東段 1078、1078-1、 1078-2 地號 (遠揚新站)	\$ 1,779,800	\$ 1,248,310	\$ 442,851	\$ 48,030	\$ 344,467	\$ 835,348	\$ 33,897	\$ 280,434	75	96	
全部完工法											
士林光華段 1043-1045 地號 (遠揚名砌)	567,730	459,980	296,439	6,493	-	302,932	32,706	98,622	6	97	
板橋新板段 9 地號 (中本)	-	-	658,225	173,187	-	831,412	-	-	-	-	
合 計			<u>\$ 1,397,515</u>	<u>\$ 227,710</u>	<u>\$ 344,467</u>	<u>\$ 1,969,692</u>	<u>\$ 66,603</u>	<u>\$ 379,056</u>			

板橋新板段 9 地號 (板橋中本案) 土地係子公司遠揚建設公司與遠東百貨公司採合建分屋模式共同進行開發，以雙方之土地持份 (遠揚建設公司 36.07%、遠東百貨公司 63.93%) 為分配基礎。

九十六及九十五年度利息資本化金額分別為 38,118 仟元及 26,522 仟元，資本化利率分別為 1.658-2.8908% 及 1.32-2.64%。

子公司遠揚營造公司九十六及九十五年底之在建工程減預收工程款後淨額如下：

工 程 名 稱	工 程 總 價	估 計 工 程 總 成 本	在 建 工 程	預 收 工 程 款	完 工 比 例 %	預 計 完 工 年 度	已 認 列 累 積
							工 程 利 益 ( 損 失 )
九 十 六 年							
十二月三十一日							
(一)完工比例法							
高雄捷運	\$ 7,457,051	\$ 6,658,861	\$ 7,313,450	\$ 6,873,851	98	97	\$ 782,227
民意營區(一)	388,557	399,720	392,152	381,052	-	97	( 11,163)
民意營區(二)	484,010	498,016	485,674	463,368	-	97	( 14,006)
二重疏洪道橋	130,133	132,381	135,380	130,366	-	98	( 2,248)
遠揚新站	750,688	713,153	58,721	-	93	97	34,024
南科台電	792,381	788,340	738,194	551,138	93	97	3,758
中 本	1,857,059	1,800,378	342,397	204,507	18	101	6,591
遠揚名砌	140,815	136,714	86,317	-	61	97	-
中龍儲料	225,000	213,493	92,403	53,558	41	98	4,718
中龍爐區	258,800	255,014	189,160	105,415	73	98	2,764
			<u>9,833,848</u>	<u>8,763,255</u>			
(二)全部完工法							
濱江追加	-	-	141,634	24,819	-	97	-
高捷共構	-	-	23,868	23,643	-	97	-
台中 C706	3,086,000	-	7,860	-	-	100	-
什 項	-	-	9,591	4,450	-	97	-
			<u>182,953</u>	<u>52,912</u>			
			<u>10,016,801</u>	<u>\$ 8,816,167</u>			<u>\$ 806,665</u>
			<u>\$ 1,200,634</u>				
九 十 五 年							
十二月三十一日							
(一)完工比例法							
高雄捷運	\$ 6,628,499	\$ 5,933,261	\$ 6,308,723	\$ 4,996,521	95	96	\$ 660,476
民意營區(一)	388,557	399,720	391,157	381,052	99	96	( 11,163)
民意營區(二)	484,010	498,016	485,674	463,368	99	96	( 14,006)
華江環快	1,767,619	1,842,857	1,205,641	1,147,715	69	97	( 75,238)
二重疏洪道橋	130,133	132,381	135,231	130,366	-	96	( 2,248)

(接次頁)

(承前頁)

工 程 名 稱	工 程 總 價	估 計 工 程		預 收 工 程 款	完 工 比 例 %	預 計 完 工 年 度	已 認 列 累 積 工 程 利 益 ( 損 失 )
		總 成 本	在 建 工 程				
購物中心	\$ 34,616	\$ 32,685	\$ 27,819	\$ 26,661	80	-	\$ 1,545
北門玉井	1,296,864	1,346,989	1,167,184	1,102,319	90	96	( 50,125)
遠揚新站	667,620	648,175	501,366	-	75	96	12,189
忠孝復興	290,476	279,392	234,890	207,254	80	96	8,867
南科台電	792,381	784,457	351,145	336,788	44	96	3,487
中 本	1,822,443	1,718,169	200,441	116,549	11	-	7,333
遠揚名砌	140,815	136,714	7,837	-	-	97	-
中龍儲料	225,000	211,386	381	-	-	98	-
中龍爐區	258,800	254,569	565	-	-	98	-
			<u>11,018,054</u>	<u>8,908,593</u>			
(二)全部完工法							
濱江追加	-	-	140,742	-	-	96	-
新板合建	-	-	23,260	-	-	99	-
什 項	-	-	9,591	4,450	-	96	-
			<u>173,593</u>	<u>4,450</u>			
			<u>11,191,647</u>	<u>\$ 8,913,043</u>			<u>\$ 541,117</u>
			<u>\$ 2,278,604</u>				

子公司遠揚營造公司因承攬高雄捷運工程，與中國信託銀行（管理銀行）等簽訂聯合授信合約，依約高雄捷運公司撥付之現金工程款應存至該管理銀行之收支專戶，於動撥工程款前，應檢具動支明細表予管理銀行，經其認可後，始得撥付；若現金達一定額度時，得就超過部分購買債券型基金或定期存款單，並應設質予該管理銀行。惟該合約已於九十六年十月底到期，該收支專戶已無受限制之情形。九十五年底收支專戶餘額為 74 仟元，帳列受限制資產。

#### 士以成本衡量之金融資產－非流動

	九 十 六 年		九 十 五 年	
	十二月三十一日	十二月三十一日	十二月三十一日	十二月三十一日
	金 額	持 股 %	金 額	持 股 %
未上市及未上櫃公司股票				
裕元投資公司	\$ 637,577	19	\$ 637,577	19
Kai Yuang Trust Fund	271,471	-	333,890	-
高雄捷運公司	200,000	2	200,000	2
Albert & Orient Glycol Company Ltd.	195,430	25	224,483	25
漢通創業投資公司	104,714	7	136,802	7
中南紡織公司	81,405	5	81,405	5
Nippon Parison Co.	70,424	10	12,615	10
億東纖維公司	28,519	4	28,519	4

(接次頁)

(承前頁)

	九 十 六 年 十 二 月 三 十 一 日		九 十 五 年 十 二 月 三 十 一 日	
	金 額	持 股 %	金 額	持 股 %
亞利預鑄工業公司	\$ 25,142	16	\$ 25,142	16
台灣證券交易所公司	22,493	-	22,493	-
威寶電信公司	20,000	-	20,000	-
亞利通運公司	16,240	10	16,240	10
全球創業投資公司	14,000	1	14,000	1
鼎漢國際工程顧問公司	13,729	18	13,729	18
海外投資公司	10,000	1	10,000	1
新世紀資通公司	-	-	5,833,978	16
台灣固網公司	-	-	21,000	-
Ideaculture Limited	-	-	14,076	18
其他公司	27,056		27,056	-
	<u>1,738,200</u>		<u>7,673,005</u>	
國內私募基金	250,000		100,000	
合 計	<u>\$ 1,988,200</u>		<u>\$ 7,773,005</u>	

母子公司所持有之上述股票及基金投資，因無活絡市場公開報價且其公平價值無法可靠衡量，故以成本衡量。

對 Albert & Orient Glycol company Ltd. 公司有表決權股份雖達百分之二十，但對該被投資公司未具有重大影響力，故以成本衡量。

母公司及子公司以成本衡量之被投資公司，經評估投資價值確已減損且回復之希望甚小，九十六及九十五年度已提列減損損失，相關金額如下：

	九 十 六 年 度	九 十 五 年 度
新世紀資通公司	\$ 48,879	\$536,115
Kai Yuang Trust Fund	<u>61,512</u>	<u>-</u>
	<u>\$110,391</u>	<u>\$536,115</u>

東信電訊股份有限公司與台亞國際電信股份有限公司業於九十四年十二月二十九日經雙方董事會決議，依企業併購法第十九條規定進行合併，並訂九十五年一月一日為合併基準日，合併後存續公司為台亞國際公司，母公司所持有原東信電訊公司之普通股股份計 11,469 仟股，依前揭董事會決議以每股 14.68 元換發現金為對價，合計收取 167,863 仟元，母公司已全數沖銷對該公司之投資，並認列處分利益

31,814 仟元。前述收購價格，母公司認為偏低，已提出異議，並進行訴訟程序中。截至合併財務報表出具日止，尚在台北地方法院審理中。

新世紀資通公司於九十六年八月辦理減資退還股款，共計退還母子公司股款 1,198,873 仟元。

漢通創業投資公司於九十六年十一月辦理減資退還股款，共計退還母子公司股款 32,088 仟元。

母子公司因遠傳電信公司發行新股以受讓新加坡資通控股股份有限公司及台灣新電信股份有限公司所分別持有之新世紀資通公司減資後股份之換股案，間接對新世紀資通公司有重大影響力，因是自九十六年十二月三十一日起，對該公司改採權益法評價。

雄資科技公司於九十五年九月二十五日減資退還股款計 6,485 仟元。

### 三、採權益法之長期股權投資

	九十六年十二月三十一日		九十五年十二月三十一日	
	金額	持股 %	金額	持股 %
上市公司				
亞洲水泥公司	\$ 15,368,690	27	\$ 14,032,631	30
遠東百貨公司	4,965,770	21	4,597,627	23
東聯化學公司	3,057,746	23	2,812,324	23
遠東國際商業銀行	2,470,668	12	2,577,519	14
宏遠興業公司	1,292,905	26	1,228,416	26
	<u>27,155,779</u>		<u>25,248,517</u>	
未上市及未上櫃公司				
新世紀資通公司 (附註十一)	10,648,225	40	-	-
亞東證券公司	5,725,845	46	5,360,166	46
遠鼎公司	4,376,870	50	3,474,308	50
太平洋流通投資公司	2,651,420	40	2,432,902	41
遠銀國際租賃公司	1,729,247	33	1,405,774	32
亞東工業氣體公司	1,113,303	35	1,089,099	35
英威達遠東石化公司	959,542	21	1,415,538	21
遠東英威達公司	391,345	50	423,964	50
遠鼎租賃公司	382,207	46	382,344	46
九龍英泥公司	365,113	49	353,609	49
科德寶遠東公司	251,011	30	241,276	30
大聚化學纖維公司	141,874	42	187,872	42
裕鼎實業公司	104,305	28	121,582	28
鼎鼎大飯店公司	58,939	19	53,748	19
裕民貿易公司	65,024	46	34,159	46

(接次頁)

(承前頁)

	九十六年十二月三十一日		九十五年十二月三十一日	
	金	額 持股 %	金	額 持股 %
Com 2B Corporation	\$	30,097 20	\$	29,448 20
鼎鼎聯合行銷公司		17,300 15		26,790 15
展訊科技公司		26,534 40		20,998 40
其他公司		7,549 -		16,381 -
		<u>29,045,750</u>		<u>17,069,958</u>
		<u>\$ 56,201,529</u>		<u>\$ 42,318,475</u>

對遠東國際商業銀行、鼎鼎大飯店公司及鼎鼎聯合行銷公司有表決權股份雖未達百分之二十，但對各該被投資公司有重大影響力，故採用權益法評價。

上述九十六及九十五年度採權益法評價之長期股權投資及相關投資損益，除嗨網資訊公司九十五年度係按未經會計師查核之財務報表計算外，餘係依據被投資公司同期間經會計師查核之財務報表計算。

採權益法之上市公司股權投資依九十六及九十五年十二月月底股票收盤價算之市價分別為 54,429,317 仟元及 36,956,944 仟元。

子公司遠鼎投資公司於九十六年一月二十三日將持有亞洲水泥公司股票 84,000 仟股參與發行海外存託憑證，每股約 32.65 元，處分總金額為 2,734,372 仟元。另遠鼎投資公司於九十六年度處分亞洲水泥公司及遠東百貨公司股票分別為 13,013 仟股及 7,620 仟股，總金額分別計 472,410 仟元及 298,408 仟元。

母子公司於九十六年二月間參與遠銀國際租賃公司現金增資認股 19,644 仟股，總金額計 235,733 仟元，使母子公司持股比例由 31.87% 增加為 32.77%。

子公司全虹企業公司之轉投資公司嗨網資訊股份有限公司於九十五年十月五日經股東臨時會決議通過解散清算，已於九十六年五月一日清算完結，進行第一次清算分配退回現金股款 4,939 仟元後，尚有非現金資產價值 3,980 仟元待處分，全虹企業公司預計剩餘可收回清算股款約為 1,087 仟元（帳列其他流動資產項下）。

子公司遠傳電信公司為提升營運績效及產業競爭力，於九十六年十二月三十一日（股份交換基準日）分別發行普通股 100,637 仟股及

59,733 仟股以受讓新加坡資通控股股份有限公司及台灣新電信股份有限公司所分別持有之新世紀資通股份有限公司（以下簡稱新世紀資通公司）減資後普通股 615,179 仟股及 365,137 仟股，換股比例為 1:6.11282174。經此股份交換後，遠傳電信公司取得新世紀資通公司約 24.51% 之股權，本換股案業於九十六年十二月二十六日經行政院金融監督管理委員會申報生效，並已於九十七年一月十四日獲經濟部核准辦理變更登記。

投資成本與股權淨值間差額，係因商譽及攤銷性資產而發生者，九十六及九十五年度增減金額如下：

	年 初 餘 額	本 年 度 增 加	本 年 度 減 少	年 底 餘 額
<u>九 十 六 年 度</u>				
商 譽	\$ 620,698	\$ 209,938	\$ -	\$ 830,636
攤銷性資產	-	924,029	-	924,029
	<u>\$ 620,698</u>	<u>\$ 1,133,967</u>	<u>\$ -</u>	<u>\$ 1,754,665</u>
<u>九 十 五 年 度</u>				
商 譽	<u>\$ 557,130</u>	<u>\$ 63,610</u>	<u>\$ 42</u>	<u>\$ 620,698</u>

### 三 固定資產

(一) 累積折舊之明細如下：

	九 十 六 年 十二月三十一日	九 十 五 年 十二月三十一日
成 本		
房屋及建築	\$ 5,970,601	\$ 5,752,813
機器及設備	39,205,767	35,836,006
電信設備	64,537,629	56,087,808
電腦設備	11,926,346	10,672,285
租賃權益改良	1,280,754	1,148,623
營運及其他設備	4,264,608	3,658,179
	<u>127,185,705</u>	<u>113,155,714</u>
重估增值		
房屋及建築	246,222	145,585
機器及設備	181,378	185,542
營運及其他設備	6,336	6,337
	<u>433,936</u>	<u>337,464</u>
累積折舊合計	<u>\$ 127,619,641</u>	<u>\$ 113,493,178</u>



母公司依有關法令規定，對固定資產及出租資產，於七十二年辦理土地以外資產重估，另於八十三年辦理土地重估。一方面以重估增值增加固定資產及出租資產，另一方面分別增加土地增值稅準備及未實現重估增值。

母公司與亞洲水泥公司於七十八年三月三十一日將共有座落於敦化南路之土地（面積合計 10,729 平方公尺，各持分二分之一），設定三十年地上權（不含建造期間）予遠鼎公司，由遠鼎公司出資興建多用途之綜合大樓，遠鼎公司不支付地租，但須將其出資完成之大樓分別按 12%、12%、76% 之比例登記為母公司、亞洲水泥公司及遠鼎公司所共有，作為其使用土地之對價。上述地上權期滿時，由母公司及亞洲水泥公司依上述大樓帳面價值作價，共同買受遠鼎公司之持有大樓所有權之百分之七十六。

母公司於九十二年九月二日將投資事業部之不動產開發等相關業務之營業價值（包括部分固定、非營業資產及農業用地等），以新設分割之方式，投資成立由母公司 100% 持股之遠東資源開發公司，前段所述地上權屆滿時，由母公司及亞洲水泥公司共同買受遠鼎公司持有大樓所有權之權利，亦一併移轉予遠東資源開發公司。

子公司遠東資源開發公司於九十六年底將位於桃園縣八德市永豐段九筆地號之土地設定三十五年地上權予財團法人徐有庠先生紀念基金會，收取權利金 228,571 仟元（帳列遞延盈益），並依地上權存續期間逐年轉列租金收入。

(二) 子公司全家福公司以資本租賃方式承租影印機，租期三至四年，九十六及九十五年度租金分別為 1,045 仟元及 738 仟元。

(三) 子公司遠傳電信公司及其子公司主要租約內容如下：

出 租 人	標 的 物	租期及租金支付方式	支 付 租 金	
			九十六年度	九十五年度
遠銀國際租賃股份有限公司—遠傳電信公司	電腦設備	租期自九十三年七月至九十八年六月，每年依約支付 15,414 仟元	\$ 15,414	\$ 15,414

(接次頁)

(承前頁)

出租人	標的物	租期及租金支付方式	支 付 租 金	
			九十六年度	九十五年度
遠銀國際租賃股份有限公司—遠傳電信公司	電腦設備	租期自九十五年三月至一〇〇年二月，每年依約支付5,063仟元	\$ 5,063	\$ 5,063
遠銀國際租賃股份有限公司—和信電訊公司	電腦設備	租期自九十三年七月至九十八年六月，每年依約支付15,414仟元	15,414	15,414
遠銀國際租賃股份有限公司—和信電訊公司	電腦設備	租期自九十五年三月至一〇〇年二月，每年依約支付5,063仟元	5,063	5,063
遠銀國際租賃股份有限公司—和宇寬頻公司	辦公設備	租期自九十四年十一月至九十七年十月，每月依約支付16仟元	192	192
遠銀國際租賃股份有限公司—和宇寬頻公司	辦公設備	租期自九十五年九月至九十八年八月，每月依約支付5仟元	60	20
台灣電訊網路服務股份有限公司—和宇寬頻公司	電腦設備	租期自九十四年七月至九十七年六月，每月依約支付55仟元	660	660
			<u>\$ 41,866</u>	<u>\$ 41,826</u>

(四)固定資產利息資本化相關資訊揭露如下：

	九 十 六 年 度	九 十 五 年 度
資本化前利息費用	\$ 2,606,214	\$ 2,101,681
減：利息資本化一年利率九十六年 1.56%-6.02%，九十五年 1.32%-5.99%	<u>195,175</u>	<u>298,483</u>
資本化後利息費用	<u>\$ 2,411,039</u>	<u>\$ 1,803,198</u>

九十六及九十五年度固定資產之折舊費用分別為 14,885,634 仟元及 14,961,795 仟元。

## 商譽

係因合併或取得子公司多數股權時，因投資成本高於子公司股權淨值無法分析發生原因者列為商譽。

子公司遠傳電信公司自九十四年一月一日起依財務會計準則公報第三十五號「資產減損之會計處理準則」之規定，將產生現金流入之最小可辨認資產群組劃分為遠傳電信公司、和信電訊公司、全虹企業公司及安源通訊公司等現金產生單位進行資產減損測試。

子公司遠傳電信公司以九十六年十二月三十一日為評估日，當日供上述公司營運使用之有形及無形資產帳面價值合計數為 68,221,128 仟元。管理當局係按該等資產之使用價值評估其可回收金額，並考量其預期使用期間作為現金流量之評估依據，九十六年十二月三十一日折現率分別為遠傳電信公司 13.38%、和信電訊 14.48%、全虹企業公司 15.60%及安源通訊公司 10.00%。營業收入之估計係依據考量未來電信市場之產業發展及分析各業務種類預期成長趨勢，依據預期有效客戶數及銷售狀況，暨公司營運策略及目標等因素估列，管理當局相信各業務可回收金額所依據之關鍵假設，其任何合理之可能變動將不致使其帳面價值超過可回收金額。茲將影響各業務可回收金額評估之主要關鍵假設及決定各主要關鍵假設數值之方法說明如下：

### (一) 預計行動電話產業成長率：

1. 行動電話語音服務：以過去各年度實際有效客戶數及營業額為依據，考量第二代行動電話語音服務市場已呈飽和，而陸續移轉至第三代行動電話服務，致預計未來行動電話語音服務市場將持續穩定成長。
2. 行動電話數據服務：以過去年度實際營業額占行動電話服務營收比例成長趨勢為依據，並考量整體行動電話數據服務市場，將因未來行動數據之需求與日俱增之情形下維持高成長率，惟考量產業週期之影響，其年成長率將逐年遞減。
3. 通信器材銷售業務：以過去年度實際營業額及未來營運模式規則，並考慮整體通信器材銷售市場趨勢，預計年成長率亦將逐年遞減。

(二) Service EBITDA (未計利息、稅項、折舊及攤銷前電信服務利益)

估電信服務收入之預計比率：

九十六年度 Service EBITDA 估電信服務收入之比率約為百分之五十，管理當局預計未來年度則將略為遞減。

另經評估九十六年度已發生減損損失 10,211 仟元，帳列營業外費用及損失－其他支出項下。

五. 無形資產－特許執照費

	九十六年度	九十五年度
<u>成本</u>	<u>\$ 10,169,000</u>	<u>\$ 10,169,000</u>
<u>累計攤銷</u>		
年初餘額	1,400,521	669,814
攤銷費用	<u>730,707</u>	<u>730,707</u>
年底餘額	<u>2,131,228</u>	<u>1,400,521</u>
年底淨額	<u>\$ 8,037,772</u>	<u>\$ 8,768,479</u>

六. 農業用地

	九十六年 十二月三十一日	九十五年 十二月三十一日
<u>成本</u>	<u>\$232,121</u>	<u>\$248,104</u>
<u>重估增值</u>	<u>44,540</u>	<u>44,540</u>
	<u>\$276,661</u>	<u>\$292,644</u>

農業用地係暫以第三人名義為所有權登記，受託人已出具切結書或已辦理土地設定抵押於母公司。

七. 短期借款

	九十六年 十二月三十一日	九十五年 十二月三十一日
銀行信用借款，年利率九十六年 1.85%-6.57%，九十五年 1.73-6.9132%	\$ 12,851,042	\$ 13,021,852
銀行質抵押借款，年利率九十六 年 1.8%-2.965%，九十五年 1.75-6.334%	2,781,538	2,465,479
銀行擔保借款，年利率九十六年 1.732%-6.48%，九十五年 0.88-6.08%	<u>1,865,154</u>	<u>1,887,295</u>
	<u>\$ 17,497,734</u>	<u>\$ 17,374,626</u>

## 六 應付短期票券

係由金融機構保證發行之商業本票，每筆票券期限均不超過一年，年貼現率九十六年底為 1.838%-2.548%，九十五年底為 1.79%-1.94%。

## 六 預收工程款一減在建工程後淨額

子公司遠揚營造公司之預收工程款淨額明細如下：

工 程 名 稱	工 程 總 價	估 計 工 程		預 收 工 程 款	完 工 比 例 %	預 計 完 工 年 度	已 認 列 累 積 工 程 ( 損 ) 益
		總 成 本	在 建 工 程				
<u>九 十 六 年 十 二 月 三 十 一 日</u>							
完工比例法							
華江環快	\$ 2,404,129	\$ 2,478,835	\$ 1,827,240	\$ 1,827,389	77	98	(\$ 74,706)
忠孝復興	311,638	292,940	274,706	294,998	88	97	16,454
板信總行	3,687,619	3,514,324	<u>1,037,215</u>	<u>1,087,843</u>	28	99	<u>48,523</u>
			<u>\$ 3,139,161</u>	<u>3,210,230</u>			<u>(\$ 9,729)</u>
				<u>\$ 71,069</u>			
<u>九 十 五 年 十 二 月 三 十 一 日</u>							
全部完工法							
亞企追加(二)	\$ -	\$ -	\$ 9,444	\$ 9,761	-	96	\$ -
高捷共構	-	-	16,144	19,411	-	96	-
中龍公設	-	-	<u>13,423</u>	<u>13,983</u>	-	96	-
			<u>\$ 39,011</u>	<u>43,155</u>			<u>\$ -</u>
				<u>\$ 4,144</u>			

## 七 長期負債

	一 年 內 到 期	一 年 後 到 期	合 計
<u>九十六年十二月三十一日</u>			
長期借款			
銀行借款	\$ 4,234,156	\$ 38,889,179	\$ 43,123,335
應付商業本票	-	<u>4,044,201</u>	<u>4,044,201</u>
	<u>4,234,156</u>	<u>42,933,380</u>	<u>47,167,536</u>
應付公司債			
國內不可轉換公司債	<u>9,370,000</u>	<u>11,096,619</u>	<u>20,466,619</u>
交換公司債	-	2,500,000	2,500,000
交換公司債折價	-	<u>(274,320)</u>	<u>(274,320)</u>
	-	<u>2,225,680</u>	<u>2,225,680</u>
	<u>9,370,000</u>	<u>13,322,299</u>	<u>22,692,299</u>
	<u>\$ 13,604,156</u>	<u>\$ 56,255,679</u>	<u>\$ 69,859,835</u>
<u>九十五年十二月三十一日</u>			
長期借款			
銀行借款	\$ 1,726,301	\$ 36,588,253	\$ 38,314,554
應付商業本票	-	<u>999,457</u>	<u>999,457</u>
	<u>1,726,301</u>	<u>37,587,710</u>	<u>39,314,011</u>
應付公司債			
國內不可轉換公司債	<u>7,610,000</u>	<u>17,665,474</u>	<u>25,275,474</u>
	<u>\$ 9,336,301</u>	<u>\$ 55,253,184</u>	<u>\$ 64,589,485</u>

銀行借款，係以新台幣或外幣償還，每季、每半年或到期一次償付不等之金額，至九十九年十二月前償清，年利率九十六年底為 2.297% 至 7.35%，九十五年底為 1.57% 至 6.2525%。

子公司遠鼎投資公司於九十五年八月十日與金融機構簽訂「固定利率循環發行商業本票協議書」，雙方同意於三年內依約定交易額度循環發行商業本票，年貼現率為固定利率 2.2%。

應付商業本票年貼現率九十六年底為 2.462%-2.571%，將於一年內到期。惟基於借款合約，母公司及子公司於到期時，可於融資額度內繼續發行。

母公司於九十一年六月二十六日發行國內第六十八次有擔保不可轉換公司債，發行總額為二十億元，分甲、乙、丙、丁及戊券，每張票面金額壹佰萬元，發行期限為五年，到期時按債券面額一次還本，自發行日起每季單利計息，每年付息一次。已於九十六年六月清償完畢。

母公司於九十二年一月二十八日發行國內第六十九次有擔保不可轉換公司債，發行總額為十億元，分甲、乙、丙及丁券，每張票面金額壹佰萬元，發行期限為五年，到期時按債券面額一次還本，九十六及九十五年底年利率均為 0%，自發行日起每半年單利計息，每年付息一次。

母公司於九十二年八月四～六日發行國內第七十次有擔保不可轉換公司債，發行總額為二十億元，分 A、B、C、D 及 E 券，每張票面金額壹仟萬元，發行期限為五年，到期時按債券面額一次還本，九十六及九十五年底年利率均為 0%，自發行日起每半年單利計息，每半年付息一次。

母公司於九十二年十月二十二日發行國內第七十一次有擔保不可轉換公司債，發行總額為十億元，分甲、乙券，每張票面金額壹仟萬元，發行期限為五年，到期時按債券面額一次還本，九十六及九十五年底年利率均為 0%，自發行日起每半年單利計息，每年付息一次。

母公司於九十三年八月十三日發行國內第七十二次有擔保不可轉換公司債，發行總額為十五億元，分甲、乙及丙券，每張票面金額壹仟萬元，發行期限為五年，到期時按債券面額一次還本，九十六及九十五年底年利率均為 1.68%，自發行日起每季單利計息，每年付息一次。

為規避第六十九、七十、七十一及七十二次有擔保不可轉換公司債之利率風險，母公司已承作應付公司債利率交換合約。

母公司於九十六年九月十四日發行至一百零一年九月十四日到期，總額貳拾伍億元整，票面利率 0% 之五年期無擔保交換公司債。其有效利率為 2.512%，到期時母公司依債券面額之 100% 將債券持有人所持有之本債券以現金一次償還。母公司依財務會計準則公報第三十六號之規定將該交換選擇權、收回選擇權、賣回選擇權與負債分離，並分別認列為資產（附註五）及負債。

#### 其他發行條件

##### (一) 交換期間：

債權人得於本交換債發行之日起屆滿一個月之次日（九十六年十月十五日）至到期日前十日（一〇一年九月四日）年九月止，除亞洲水泥公司向台灣證券交易所洽辦無償配股停止過戶除權公告日、現金股息停止過戶除息公告日、現金增資認股停止過戶除權公告日或減資換票停止過戶公告日前三個營業日起，至權利分派基準日止及其他依法暫停過戶期間外，得隨時向母公司請求依母公司債發行及交換辦法交換為亞洲水泥公司之普通股。

##### (二) 交換價格及其調整：

1. 發行時之交換價格為每股新台幣 57.88 元。
2. 本交換公司債發行後，除亞洲水泥公司所發行或私募具有普通股轉換權或認股權之各種有價證券換發普通股股份者外，遇有亞洲水泥公司已發行（或私募）之普通股股份增加時（包括但不限於現金增資、盈餘轉增資、資本公積轉增資、員工紅利轉增資、合併增資、股票分割及現金增資參與發行海外存託憑證等）；以及遇有亞洲水泥公司以低於每股時價之轉換或認股價格再發行或再私募具有普通股轉換權或認股權之各種有價證券；以及如遇亞洲水

泥公司非因庫藏股註銷之減資致普通股股份減少；以及遇有亞洲水泥公司當年度發放普通股現金股利占每股時價之比率若有超過1.5%時，交換價格依母公司債發行及交換辦法規定公式調整之，截至九十六年底交換價格仍為57.88元。

(三) 母公司對本交換公司債之收回權：

本交換債發行滿一個月翌日（九十六年十月十五日）起至本交換債到期前四十日（一〇一年八月五日）止，若亞洲水泥公司普通股收盤價格連續三十個營業日超過當時交換價格達百分之五十者，母公司得於其後三十個營業日內，以掛號寄發一份一個月期滿之「債券收回通知書」，按債券面額以現金收回流通在外之本交換債。或若本交換債流通在外餘額低於新台幣貳億伍仟萬元（原發行總額之10%者），母公司得於其後任何時間，以掛號寄發一份一個月期滿之「債券收回通知書」，按債券面額以現金收回流通在外之本交換債。

(四) 債權持有人之賣回權：

本債券以發行滿三年（九十九年九月十四日）為債券持有人提前賣回本交換債之賣回基準日，債券持有人得要求母公司以債券面額之100%將其所持有之本交換債贖回。母公司受理賣回請求應於賣回基準日後五個營業日內以現金贖回本債券。

(五) 截至九十六年十二月三十一日止，本交換公司債流通在外餘額為2,500,000千元，皆尚未轉換為亞洲水泥公司之普通股。

母公司於九十六年十月三十一日發行九十六年度第一次無擔保普通公司債，發行總額為八億元，每張票面金額壹佰萬元，發行期限為三年，到期時按債券面額一次還本，年利率為2.62%，自發行日起每年單利計息，每年付息一次。

母公司於九十六年十一月二十二日發行九十六年度第二次無擔保普通公司債，發行總額為二十億元，每張票面金額壹佰萬元，發行期限為三年，到期時按債券面額一次還本，年利率為2.80%，自發行日起每年單利計息，每年付息一次。



子公司遠鼎投資公司於九十年七月二十三日至二十七日發行國內第六次有擔保不可轉換公司債，發行總額為二十億元，分甲、乙券各十億元，每張票面金額壹佰萬元，發行期限甲、乙券各為五、七年，甲、乙券分別於屆滿四、六年時，按債券面額百分之八十還本，餘於到期時按債券面額百分之二十還本，甲券已到期並清償完畢，乙券年利率為 4.0%，自發行日起每年單利計息，每年付息一次。

子公司遠鼎投資公司於九十一年七月八日及九日發行國內第七次有擔保不可轉換公司債，發行總額為二十三億元，分甲、乙、丙券分別為十億元、五億元及八億元，每張票面金額壹佰萬元，發行期限五年。甲、乙券於屆滿三年半時償還債券面額百分之十五，餘每半年按債券面額各還本百分之十五、百分之三十五、百分之三十五，甲、乙券年利率為 3.7165%，自發行日起每半年單利計息，每半年付息一次；丙券於到期時按債券面額一次還本，年利率 3.775%，自發行日起每一年單利計息，每年付息一次。甲、乙、丙券均已於九十六年度到期並償還完畢。

子公司遠鼎投資公司於九十二年七月二十八日至三十一日發行國內第八次有擔保不可轉換公司債，發行總額為十億元，分甲、乙、丙及丁券分別為二億元、二億元、三億元及三億元，每張票面金額壹佰萬元，發行期限五年。到期時按債券面額一次還本，年利率 1.23%，自發行日起每一年單利計息，每年付息一次。

子公司遠鼎投資公司於九十三年六月十日發行國內第九次有擔保不可轉換公司債，發行總額為十億元，分 A 及 B 券各五億元，每張票面金額壹仟萬元，發行期限五年。到期時按債券面額一次還本，年利率為 0%，自發行日起每季單利計息，每半年付息一次。

為規避第九次有擔保不可轉換公司債之利率風險，子公司遠鼎投資公司已承作應付公司債利率交換合約。

子公司遠鼎投資公司於九十四年一月二十日發行國內第一次無擔保不可轉換公司債，發行總額為十五億元，分 A、B 及 C 券各五億元，每張票面金額壹仟萬元，發行期限三年。到期時按債券面額一次還本，

年利率 A、B 及 C 券分別為 1.984%、1.985% 及 1.986%，自發行日起每年單利計息，每年付息一次。

子公司遠鼎投資公司於九十四年六月十三日至十六日發行國內第二次無擔保不可轉換公司債，發行總額為二十億元，分 A、B、C、D 券各五億元，每張票面金額壹仟萬元，發行期限五年。到期時按債券面額一次還本，年利率為 2.01%，自發行日起每一年單利計息，每年付息一次。

子公司遠鼎投資公司於九十五年一月十六日發行國內第三次無擔保不可轉換公司債，發行總額為十億元，每張票面金額壹佰萬元，發行期限三年。到期時按債券面額一次還本，年利率為 2.0455%，自發行日起每年單利計息，每年付息一次。

子公司遠鼎投資公司於九十五年六月二十二日發行國內第四次無擔保不可轉換公司債，發行總額為八億元，每張票面金額壹佰萬元，發行期限三年。到期時按債券面額一次還本，年利率為 2.29%，自發行日起每年單利計息，每年付息一次。

子公司遠鼎投資公司於九十五年十月十一日發行國內第五次無擔保不可轉換公司債，發行總額為二十億元，每張票面金額壹佰萬元，發行期限五年。自發行日起屆滿第四、五年各還本二分之一，年利率為 2.30%，自發行日起每年單利計息，每年付息一次。

子公司遠傳電信公司於九十二年三月二十八日至四月三日按面額發行國內第二次無擔保公司債 1,470,000 仟元，面額 1,000 仟元，依發行條件及發行日期不同，發行期限為五年，到期一次還本，票面利率第一年為 2.60%，第二年起至第五年止為 3.2% 減指標利率（USD 6 month LIBOR），利息自發行日起每半年付息一次。

子公司遠傳電信公司於九十二年十二月十二日按面額發行國內第三次無擔保公司債 3,000,000 仟元，面額 5,000 仟元，依發行條件及發行日期不同，分為甲 A 至甲 C、乙 A 至乙 C 及丙 A 至丙 F 共計十二種券，發行期限分別為三、四及五年。甲、乙類各券自發行日起到期一次償還本金，利息自發行日起每一年付息一次，丙券自發行日起到期一次償還本金，利息自發行日起每半年付息一次。票面利率甲、乙類

各券分別為 1.83%及 1.92%，丙類各券係當指標利率（USD 6 month LIBOR）小於 1.05%時，票面利率為指標利率加 1%，當指標利率大於 1.05%時，票面利率為年息 5.2%減指標利率，其中已分別於九十六及九十五年十二月二十日各償還 900,000 仟元。

子公司遠揚建設公司於九十六年一月四日與華南商業銀行等七家金融機構簽訂總額度為 4,000,000 仟元之聯合授信合約，依約將中本開發案之土地（新板段二小段 9 地號）設定 4,800,000 仟元之第一順位最高限額不動產抵押權予債權銀行，以擔保遠揚建設公司對債權銀行所負之債務。其相關條款如下所示：

	授 信 額 度	授 信 期 間	利 率	償 還 辦 法
甲 項	\$2,000,000	自首次動用日起 算三年六個月	依參考利率加碼 0.35%~0.4%	於授信期間內循環動 用，並於該次動用之 到期日一次全部清償
乙 項	1,000,000	自首次動用日起 算一年	依參考利率加碼 0.30%	於授信期間內循環動 用，並於該次動用之 到期日一次全部清償
丙 項	<u>1,000,000</u>	自首次動用日起 算三年六個月	依參考利率加碼 0.35%~0.4%	授信期間內不得循環動 用，並於到期日一次 全部清償
	<u>\$4,000,000</u>			

註：參考利率係指英商路透股份有限公司（Telerate）資訊螢幕 6165 頁於上午 11 時左右所顯示台灣次級市場 90 天之短期票券均價利率（Fixing rate）

截至九十六年底止，母公司及子公司已訂約尚未動用之銀行融資額度共計約 55,017,164 仟元（含與子公司遠鼎投資公司共用之額度 1,800,000 仟元）。

## 二、資產負債之到期分析

子公司遠揚建設公司及遠揚營造公司與營建業務相關之資產及負債，係按營業週期作為劃分流動或非流動之標準，相關帳列金額依預期於資產負債表日後一年內及超過一年後將回收或償付之金額，列示如下：

	九 十 六 年 十 二 月 三 十 一 日		
	一 年 內	一 年 後	合 計
<u>資 產</u>			
應收票據及帳款	\$ 113,509	\$ -	\$ 113,509
應收關係企業款項	44,131	-	44,131
待售房地	20,070	-	20,070
待建土地	-	620,013	620,013
在建工程淨額	1,236,492	1,618,452	2,854,944

<u>負 債</u>			
應付票據及帳款	795,514	5,685	801,199
應付關係企業款項	41,152	-	41,152
預收房地款	122,801	-	122,801
預收工程款淨額	20,292	50,777	71,069

	九 十 五 年 十 二 月 三 十 一 日		
	一 年 內	一 年 後	合 計
<u>資 產</u>			
應收票據及帳款	\$ 37,267	\$ -	\$ 37,267
應收關係企業款項	160	-	160
待建土地	-	75,555	75,555
在建工程淨額	2,938,933	1,309,363	4,248,296

<u>負 債</u>			
應付票據及帳款	568,605	9,844	578,449
應付關係企業款項	109,183	-	109,183
預收房地款	280,434	98,622	379,056
預收工程款淨額	4,144	-	4,144

### 三、股東權益

依照法令規定，資本公積除彌補公司虧損外，不得使用，但超過票面金額發行股票所得之溢額（包括以超過面額發行普通股、因合併而發行股票之股本溢價及庫藏股票交易等）及受領贈與之所得產生之資本公積，得撥充資本，按股東原有股份之比例發給新股；其撥充股本，每年以一定比例為限。依權益法計價之長期股權投資認列之資本公積，不得作為任何用途。

母公司章程規定，每年度決算如有盈餘，於依法繳納營利事業所得稅後，應先彌補歷年虧損，如尚有盈餘，於提列法定盈餘公積百分

之十後，並依法令規定提列特別盈餘公積後，連同上年度累積未分配盈餘，作為可供分配之盈餘，惟得視業務狀況酌予保留一部分後，按下列比率分配：

股 息	60%
股東紅利	33%
員工紅利	4%
董監事酬勞	3%

上述盈餘分配案，應於次年度股東常會議決之，並列於盈餘分配年度之財務報表內。母公司股利應參酌所營事業景氣變化之特性，考量各項產品或服務所處生命週期對未來資金之需求與稅制之影響，在維持穩定股利之目標下，依母公司章程所訂比率分配之。股利之發放，除有改善財務結構及支應轉投資、產能擴充或其他重大資本支出等資金需求外，其現金股利部分原則上不低於當年度股息及股東紅利總和百分之十。

母公司分配盈餘時，必須依法令規定就當年度（及以前年度）股東權益減項金額（惟庫藏股票除外），分別自當年度稅後盈餘及前期累積未分配盈餘提列特別盈餘公積，嗣後股東權益減項數額有迴轉時，得就迴轉部分分配盈餘。

依母公司所在地公司法規定，法定盈餘公積應提撥至其餘額達公司實收股本總額時為止。法定盈餘公積得用以彌補虧損；且當其餘額已達實收股本 50% 時，得保留法定盈餘公積達實收股本 50% 之半數，其餘部分得以撥充資本。

母公司分別於九十六年六月二十一日及九十五年六月十三日股東常會決議之九十五及九十四年度盈餘分配案及資本公積撥充股本案如下：

	盈 餘 分 配 案		每 股 股 利 ( 元 )	
	九 十 五 年 度	九 十 四 年 度	九 十 五 年 度	九 十 四 年 度
提列法定公積	\$ 829,288	\$ 820,944		
現金股利	5,654,807	4,103,633	\$ 1.3	\$ 1.0
股票股利	1,304,956	2,462,180	0.3	0.6
董監事酬勞—現金	224,508	211,800		
員工紅利—現金	299,345	282,401		
	<u>\$8,312,904</u>	<u>\$7,880,958</u>		

上述九十五年度盈餘分配案中，盈餘轉增資 1,304,956 仟元業經母公司董事會決議以九十六年八月三十一日為增資基準日，並已於九十六年九月十九日完成變更登記。

若上述配發員工紅利及董監事酬勞係於九十五及九十四年度以費用列帳，則九十五及九十四年度稅後基本每股盈餘（分別依九十五及九十四年度加權流通在外股數計算）將分別由 1.92 元及 2.04 元減少為 1.80 元及 1.92 元。

母公司九十六年度盈餘分配議案，截至九十七年三月十日止，尚未經董事會通過，有關董事會通過擬議及股東會決議盈餘分派情形，請至台灣證券交易所之「公開資訊觀測站」查詢。

母公司若分配屬於八十七年度（含）以後未分配盈餘時，除屬非中華民國境內居住者之股東外，其餘股東可按股利分配日之稅額扣抵比率計算可分配之股東可扣抵稅額。

### 三、所得稅

依據財政部九十二年二月十二日台財稅第九一四五八三九號函「營利事業依金融控股公司法第四十九條及企業併購法第四十條規定合併辦理營利事業所得稅申報處理原則」之規定，股份有限公司依企業併購法第四十條規定，因進行合併、分割或依同法第二十七條至第二十九條規定收購，而持有其本國子公司股份達已發行股份總數百分之九十，自其持有期間在一個課稅年度內滿十二個月之年度起，得選擇以該併購母公司為納稅義務人，合併申報營利事業所得稅。

母公司自九十四年度之營利事業所得稅結算申報及九十三年度未分配盈餘申報起，係與子公司遠東資源開發公司，合併辦理結算申報，並以母公司為該合併結算申報之納稅義務人。

(一)所得稅費用構成項目如下：

	九十六年度	九十五年度
當年度應負擔所得稅費用	\$ 2,633,644	\$ 3,352,870
遞延所得稅	649,898	167,611
以前年度所得稅調整	( 9,530)	( 34,889)

(接次頁)

(承前頁)

	九 十 六 年 度	九 十 五 年 度
短期票券分離課稅	\$ 34,617	\$ 15,448
未分配盈餘加徵 10%所得稅	5886	138,355
投資抵減	( 6,568)	( 253,418)
所得稅費用	<u>\$ 3,307,947</u>	<u>\$ 3,385,977</u>

(二)遞延所得稅資產(負債)明細如下：

	九 十 六 年 十二月三十一日	九 十 五 年 十二月三十一日
流 動		
遞延所得稅資產		
投資抵減	\$ 26,841	\$ 3,971
呆帳超限	736,880	954,072
備抵存貨跌價損失	223,996	247,744
工程損失	4,296	7,084
虧損扣抵	94,675	39,537
未實現保固費用	30,562	6,559
未實現兌換損失	16,447	6,783
其 他	<u>36,469</u>	<u>27,464</u>
	1,170,166	1,293,214
減：備抵評價	( <u>212,439</u> )	( <u>92,155</u> )
	957,727	1,201,059
遞延所得稅負債		
未實現兌換利益	<u>-</u>	( <u>177</u> )
淨遞延所得稅資產	<u>\$ 957,727</u>	<u>\$ 1,200,882</u>
非 流 動		
遞延所得稅資產		
投資抵減	312,078	271,429
折舊年限差異	35,612	280,595
提列應計退休金負債	491,381	454,242
採權益法認列之投資 損失	129,305	296,524
備抵資產跌價損失	387,860	371,806
虧損扣抵	944,958	839,604
未實現資產報廢損失	2,328	18,495
已實現長期股權投資 跌價損失	49,746	49,007
未實現金融資產評價 損失	3,372	30,611

(接次頁)

(承前頁)

	九 十 六 年 十二月三十一日	九 十 五 年 十二月三十一日
遞延盈利—銷售房地	\$ 29,723	\$ 29,862
其 他	<u>3,118</u>	<u>1,920</u>
	2,389,481	2,644,095
減：備抵評價	<u>( 1,844,346)</u>	<u>( 1,877,163)</u>
	<u>545,135</u>	<u>766,932</u>
遞延所得稅淨負債		
預期國外被投資公司		
分配盈餘	( 25,000)	( 25,000)
商譽攤銷	( 395,501)	( 197,750)
其 他	<u>-</u>	<u>( 12,805)</u>
	<u>( 420,501)</u>	<u>( 235,555)</u>
遞延所得稅淨資產	<u>\$ 124,634</u>	<u>\$ 531,377</u>

(三)所得稅抵減相關資訊如下：

母 公 司

法 令 依 據	抵 減 項 目	可抵減總額	尚 未 抵 減 餘 額	最 後 抵 減 年 度
促進產業升 級條例	自動化設備	\$152,026	\$152,026	九十九年
	研究與發展支出	149,001	149,001	九十九年
	人才培訓	6,168	6,168	九十九年
	其他	<u>3,603</u>	<u>3,603</u>	九十八年
		<u>\$310,798</u>	<u>\$310,798</u>	

遠 傳 電 信 公 司

法 令 依 據	抵 減 項 目	可抵減稅額	尚 未 抵 減 稅 額	最 後 抵 減 年 度
促進產業升 級條例	自動化設備或技術	<u>\$26,841</u>	<u>\$26,841</u>	97

遠傳電信公司免稅期間及提供免稅行動電話服務所得之相關設備如下：

免 稅 期 間	設 備
九十一年六月二十六日至九十六年六月二十五日	自八十九年一月至九十一年六月二十六日止投資之交換機及基地台等相關電信設備



全虹企業公司

法令依據	抵減項目	可抵減稅額	尚 抵減稅額	未 抵減稅額	最 抵減年度	後 年度
促進產業升級 條例	人才培訓支出	\$ 623	\$ 623		98	
	人才培訓支出	487	487		99	
		<u>\$ 1,110</u>	<u>\$ 1,110</u>			

亞東創新發展公司

法令依據	抵減項目	可抵減稅額	尚 抵減稅額	未 抵減稅額	最 抵減年度	後 年度
促進產業升級 條例	機器設備	<u>\$ 170</u>	<u>\$ 170</u>		100	

截至九十六年十二月三十一日止，子公司得用以抵減以後年度課稅所得之虧損扣抵稅額如下：

到期年度	全虹企業公司	和宇寬頻公司	安源通訊公司	遠創公司
九十七年	\$ -	\$ 53,341	\$ -	\$ -
九十八年	-	70,079	-	-
九十九年	37,046	37,056	-	2,716
一〇〇年	50,252	48,574	-	10,521
一〇一年	<u>3,618</u>	<u>46,614</u>	<u>69,049</u>	<u>15,340</u>
	<u>\$ 90,916</u>	<u>\$255,664</u>	<u>\$ 69,049</u>	<u>\$ 28,577</u>

到期年度	遠通電收公司	遠揚建設公司	安和製衣公司	亞東創新 發展公司
九十七年	\$ 15,619	\$ 21,296	\$ 2,016	\$ 2,403
九十八年	44,022	-	-	3,603
九十九年	80,524	17,947	-	5,680
一〇〇年	223,263	5,692	-	5,063
一〇一年	<u>163,977</u>	<u>-</u>	<u>-</u>	<u>4,322</u>
	<u>\$527,405</u>	<u>\$ 44,935</u>	<u>\$ 2,016</u>	<u>\$ 21,071</u>

(四)兩稅合一、未分配盈餘及所得稅申報案經稅捐稽徵機關核定年度之相關資訊：

	母 公 司	高 雄 富 國 製 衣 公 司	鼎 鼎 企 業 管 理 顧 問 公 司	大 聚 化 學 纖 維 公 司	遠 鼎 投 資 公 司
可扣抵稅額帳戶餘額					
九十六年十二月三十一日	<u>\$ 457,845</u>	<u>\$ 12,638</u>	<u>\$ -</u>	<u>\$ -</u>	<u>\$ 303,253</u>
九十五年十二月三十一日	<u>\$ 304,881</u>	<u>\$ 11,012</u>	<u>\$ 4,844</u>	<u>\$ 7,606</u>	<u>\$ 249,616</u>

(接次頁)

(承前頁)

	母 公 司	高 雄 富 國 製 衣 公 司	鼎 鼎 企 業 管 理 顧 問 公 司	大 聚 化 學 纖 維 公 司	遠 鼎 投 資 公 司
盈餘分配之稅額扣抵比率					
九十六年度預計	3.52%	37.85%	-	-	4.19%
九十五年度實際	19.5%	33.33%	33.8%	26.1%	18.57%
八十六年及以前未分配盈餘					
九十六年十二月三十一日	\$ -	\$ -	\$ -	\$ -	\$ 1,114,000
九十五年十二月三十一日	\$ -	\$ -	\$ 7,032	\$ 27,092	\$ 1,114,000
已核定年度	94	93	93	93	94

	遠 傳 電 信 公 司	遠 紡 實 業 公 司	全 家 福 公 司	和 信 電 訊 公 司	遠 誠 人 力 資 源 公 司
可扣抵稅額帳戶餘額					
九十六年十二月三十一日	\$ 201,975	\$ 14,188	\$ 9,201	\$ 9,856	\$ 566
九十五年十二月三十一日	\$ 247,789	\$ 13,003	\$ 9,201	\$ 5,052	\$ 535
盈餘分配之稅額扣抵比率					
九十六年度預計	1.61%	43.14%	-	0.25%	33.33%
九十五年度實際	20.74%	-	-	0.31%	33.33%
八十六年及以前未分配盈餘					
九十六年十二月三十一日	\$ -	\$ -	\$ -	\$ -	\$ -
九十五年十二月三十一日	\$ -	\$ -	\$ -	\$ -	\$ -
已核定年度	93	94	94	92	94

	開 元 國 際 投 資 公 司	鼎 元 國 際 投 資 公 司	遠 通 投 資 公 司	安 和 製 衣 公 司	遠 東 資 源 開 發 公 司
可扣抵稅額帳戶餘額					
九十六年十二月三十一日	\$ -	\$ -	\$ 9,844	\$ 13,896	\$ 1,234
九十五年十二月三十一日	\$ 12,130	\$ 37,730	\$ 3,214	\$ 5,150	\$ 212
盈餘分配之稅額扣抵比率					
九十六年度預計	-	-	4.04%	4.89%	0.52%
九十五年度實際	33.36%	33.33%	22.84%	16.80%	0.28%
八十六年及以前未分配盈餘					
九十六年十二月三十一日	\$ -	\$ -	\$ -	\$ -	\$ -
九十五年十二月三十一日	\$ -	\$ -	\$ -	\$ -	\$ -
已核定年度	94	94	94	94	94

	全 虹 企 業 公 司	遠 通 電 收 公 司	遠 揚 建 設 公 司	遠 揚 營 造 公 司	亞 東 創 新 發 展 公 司
可扣抵稅額帳戶餘額					
九十六年十二月三十一日	\$ 11,595	\$ 1,823	\$ 1,259	\$ 9,848	\$ -
九十五年十二月三十一日	\$ 4,021	\$ 1,823	\$ 38,630	\$ 16,534	\$ -
盈餘分配之稅額扣抵比率					
九十六年度預計	-	-	0.35%	9.61%	-
九十五年度實際	-	-	15.66%	21.98%	-
八十六年及以前未分配盈餘					
九十六年十二月三十一日	\$ -	\$ -	\$ 64,872	\$ 906	\$ -
九十五年十二月三十一日	\$ -	\$ -	\$ 64,872	\$ 2,026	\$ -
已核定年度	93	94	94	94	94

由於母公司及子公司得分配予股東之可扣抵稅額，應以股利盈餘分配日之股東可扣抵稅額帳戶之餘額為計算基礎。因是九十六年底預計盈餘分配之稅額扣抵比率可能會因母公司及子公司依所得稅法規定預計可能產生之各項可扣抵稅額與實際不同而須調整。

母子公司九十六年及九十五年底用以計算遞延所得稅之稅率為25%。

(五)所得稅申報案件之復查情形：

- 1.遠傳電信公司對八十九至九十三年度之核定內容尚有不服，已向原機關申請復查，並已估列相關之所得稅。
- 2.舊和信電訊公司截至九十一年度止之所得稅申報案件，業經稅捐稽徵機關核定。惟和信電訊公司對舊和信電訊公司八十九至九十一年度之核定內容尚有不服，已依法提出復查申請，並已估列相關之所得稅。
- 3.全虹企業公司對九十一及九十二年度之核定內容尚有不服，已向原機關申請復查，並已估列相關之所得稅。
- 4.遠揚建設公司申報之八十七年度未分配盈餘稅額，經稅捐稽徵機關核定應補繳7,212仟元，並已於九十一年度全數繳納，遠揚建設公司對此核定結果不服，並提起行政救濟，惟經最高行政法院於九十五年八月十日判決敗訴。

四.出售逾期應收帳款

子公司遠傳電信公司及其子公司與資產管理公司分別於九十六年三月及九十五年三月簽訂讓售應收帳款合約，將子公司遠傳電信公司及其子公司逾期且已全數轉銷之應收帳款出售予該公司，依合約規定子公司遠傳電信公司及其子公司不須承擔應收帳款無法收回之風險。截至九十六及九十五年十二月三十一日止之相關資訊分別如下：

交 易 對 象	讓售債權金額	讓售價款
<u>九十六年度</u>		
匯誠第一資產管理股份有限公司		
一遠傳電信公司	\$ 1,158,871	\$ 26,979
匯誠第一資產管理股份有限公司		
一和信電訊公司	<u>1,864,698</u>	<u>29,285</u>
	<u>\$ 3,023,569</u>	<u>\$ 56,264</u>
<u>九十五年度</u>		
匯誠第一資產管理股份有限公司		
一和信電訊公司	<u>\$ 679,069</u>	<u>\$ 23,862</u>

五、用人、折舊及攤銷費用

	九	十	六	年	度
	屬於營業成本者		屬於營業費用者		合 計
用人費用					
薪 資	\$ 3,911,179		\$ 3,817,871		\$ 7,729,050
勞健保費	254,693		263,700		518,393
退 休 金	289,928		267,220		557,148
其他用人費用	313,917		400,231		714,148
	<u>\$ 4,769,717</u>		<u>\$ 4,749,022</u>		<u>\$ 9,518,739</u>
折 舊	<u>\$ 13,180,143</u>		<u>\$ 1,705,491</u>		<u>\$ 14,885,634</u>
攤 銷	<u>\$ 24,926</u>		<u>\$ 211,897</u>		<u>\$ 236,823</u>

	九	十	五	年	度
	屬於營業成本者		屬於營業費用者		合 計
用人費用					
薪 資	\$ 3,494,951		\$ 3,502,523		\$ 6,997,474
勞健保費	239,000		266,997		505,997
退 休 金	344,671		274,268		618,939
其他用人費用	168,142		324,331		492,473
	<u>\$ 4,246,764</u>		<u>\$ 4,368,119</u>		<u>\$ 8,614,883</u>
折 舊	<u>\$ 12,368,188</u>		<u>\$ 2,593,607</u>		<u>\$ 14,961,795</u>
攤 銷	<u>\$ 41,195</u>		<u>\$ 359,749</u>		<u>\$ 400,944</u>

六、每股盈餘

計算每股盈餘之分子及分母揭露如下：

	金 額 ( 分 子 )		股數(分母) ( 仟 股 )	每 股 盈 餘 ( 元 )	
	稅 前	稅 後		稅 前	稅 後
九十六年度					
基本每股盈餘	<u>\$11,273,814</u>	<u>\$11,367,097</u>	<u>4,480,347</u>	<u>\$ 2.52</u>	<u>\$ 2.54</u>
九十五年度					
基本每股盈餘	<u>\$ 8,309,973</u>	<u>\$ 8,337,183</u>	<u>4,480,347</u>	<u>\$ 1.85</u>	<u>\$ 1.86</u>

計算九十五年度基本每股盈餘時，無償配股之影響已列入追溯調整。九十五年度稅前及稅後基本每股盈餘，因追溯調整，分別由 1.91 元及 1.92 元減少為 1.85 元及 1.86 元。

七、員工退休金

(一)九十六及九十五年度除母公司、遠傳電信公司、和信電訊公司、和宇寬頻公司、全虹企業公司、遠欣公司、遠創公司、安源通訊公司、全家福公司、亞東創新發展公司、遠紡實業公司、遠誠人力資源顧

問公司、高雄富國製衣公司、遠揚建設公司、遠揚營造公司及遠通電收公司訂有員工退休辦法外，其餘編入合併財務報表之各公司均未訂定員工退休辦法；另設立於中國大陸之子公司則係依當地法令規定，每月提撥薪資之一定比例，作為員工之養老金並認列為退休金費用。其餘國內外控股投資公司則因無正式聘用之員工，故未訂定員工退休辦法。

- (二)「勞工退休金條例」自九十四年七月一日起施行，六月三十日以前受聘雇之員工且於七月一日在職者，得選擇繼續適用「勞動基準法」有關之退休金規定，或適用該條例之退休金制度並保留適用該條例前之工作年資。九十四年七月一日以後新進之員工只適用「勞工退休金條例」之退休金制度。
- (三)各該公司依「勞工退休金條例」訂定之員工退休辦法，係屬確定提撥退休辦法，自九十四年七月一日起依每月員工薪資6%提撥至勞工保險局之個人退休金專戶。母子公司九十六及九十五年度認列之退休金成本分別為219,324及200,725仟元，另子公司遠東網絡公司依當地法令規定，九十六及九十五年度認列之退休金成本分別為4,256及3,320仟元。
- (四)九十六及九十五年度母公司、遠傳電信公司、和信電訊公司、和宇寬頻公司、全虹企業公司、遠欣公司、遠創公司、安源通訊公司、全家福公司、亞東創新發展公司、遠紡實業公司、遠誠人力資源顧問公司、高雄富國製衣公司、遠揚建設公司、遠揚營造公司及遠通電收公司適用「勞動基準法」訂定之員工退休辦法，係屬確定給付退休辦法。每位員工之服務年資十五年以內者（含），每服務滿一年可獲得二個基數，超過十五年者每增加一年可獲得一個基數，總計最高以四十五個基數為限。另每月各該公司按薪資總額提撥退休準備金之比例除母公司及鼎鼎企業管理顧問公司按百分之四提撥；全家福按百分之三點四提撥；遠紡實業公司及遠誠人力資源顧問公司未提撥外，其餘子公司均按百分之二提撥，分別交由其勞工退休準備金監督委員會管理，並以各該委員會名義存入台灣銀行（原中央信託局於九十六年間併入台灣銀行）之專戶。

子公司全家福公司九十六及九十五年度退休人員中，部分人員以前年度服務於遠東紡織公司，其依服務年資計算退休金，母公司分別支付 1,780 仟元及 3,532 仟元予子公司全家福公司，子公司全家福公司再予以支付退休員工，帳列其他收入及其他支出。

(五)母子公司屬確定給付退休辦法之退休金相關資訊揭露如下：

1.淨退休金成本組成項目

九十六年度

	母 公 司	遠 傳 ( 含 和 信 電 訊 公 司 、 和 宇 寬 頻 公 司 、 遠 創 公 司 及 遠 欣 公 司 )	全 家 福 公 司
服務成本	\$ 126,173	\$ 30,579	\$ 3,558
利息成本	123,866	28,567	1,495
退休基金資產之預期 報酬	( 136,872 )	( 11,405 )	( 978 )
淨攤銷數額	<u>132,185</u>	<u>12,120</u>	<u>( 89 )</u>
淨退休金成本 ( 利益 )	<u>\$ 245,352</u>	<u>\$ 59,861</u>	<u>\$ 3,986</u>

	全 虹 企 業 公 司	高 雄 富 國 製 衣 公 司	遠 通 電 收 公 司	遠 誠 人 力 資 源 顧 問 公 司
服務成本	\$ 524	\$ 644	\$ -	\$ 119
利息成本	1,218	545	118	29
退休基金資產之預期 報酬	( 1,589 )	( 1,072 )	( 61 )	( 138 )
淨攤銷數額	<u>422</u>	<u>( 105 )</u>	<u>-</u>	<u>( 228 )</u>
淨退休金成本 ( 利益 )	<u>\$ 575</u>	<u>\$ 12</u>	<u>\$ 57</u>	<u>( \$ 218 )</u>

	遠 揚 建 設 公 司	遠 揚 營 造 公 司	遠 紡 實 業 公 司	遠 東 資 源 開 發 公 司
服務成本	\$ 306	\$ 1,687	\$ 46	\$ 105
利息成本	486	1,804	7	14
退休基金資產之預期 報酬	( 40 )	( 189 )	6	-
淨攤銷數額	<u>965</u>	<u>1,271</u>	<u>2</u>	<u>23</u>
淨退休金成本	<u>\$ 1,717</u>	<u>\$ 4,573</u>	<u>\$ 61</u>	<u>\$ 142</u>

	亞 東 創 新 發 展 公 司
服務成本	\$ 28
利息成本	61
退休基金資產之預期 報酬	( 96 )
淨攤銷數額	<u>( 78 )</u>
淨退休金成本	<u>( \$ 85 )</u>

九十五年度

	母 公 司	遠傳 (含和信 電訊公司、 遠創公司及 遠欣公司)	全家福公司	和宇寬頻公司
服務成本	\$ 130,220	\$ 30,912	\$ 3,729	\$ 284
利息成本	130,468	26,078	1,897	159
退休基金資產之預期 報酬	( 92,317)	( 10,851)	( 1,169)	( 164)
淨攤銷數額	169,279	8,162	248	( 302)
遞延數	-	-	-	-
縮減及清償利益	-	-	-	-
淨退休金成本 (利益)	<u>\$ 337,650</u>	<u>\$ 54,301</u>	<u>\$ 4,705</u>	<u>(\$ 23)</u>

	全虹企業公司	高雄富國 製衣公司	遠通電收公司	遠誠人力資源 顧問公司
服務成本	\$ 485	\$ 2,672	\$ -	\$ 100
利息成本	988	1,569	137	26
退休基金資產之預期 報酬	( 1,192)	( 2,339)	( 30)	( 172)
淨攤銷數額	65	( 300)	8	( 228)
遞延數	-	-	-	-
縮減及清償利益	-	6,186	-	-
淨退休金成本 (利益)	<u>\$ 346</u>	<u>\$ 7,788</u>	<u>\$ 115</u>	<u>(\$ 274)</u>

	遠揚建設公司	遠揚營造公司	遠紡實業公司	鼎鼎企業管理 公司
服務成本	\$ 268	\$ 1,581	\$ 33	\$ 1,828
利息成本	445	1,495	5	1,460
退休基金資產之預期 報酬	( 35)	( 147)	-	( 199)
淨攤銷數額	938	1,140	6	1,854
淨退休金成本	<u>\$ 1,616</u>	<u>\$ 4,069</u>	<u>\$ 44</u>	<u>\$ 4,943</u>

2. 退休基金提撥狀況與帳載應計退休金負債 (預付退休金) 之調節

九十六年度

	母 公 司	遠傳 (含和信 電訊公司、和 宇寬頻公司、 遠創公司及遠 欣公司)	全家福公司	遠東資源開發 公司
給付義務				
既得給付義務	\$ 2,407,745	\$ 6,016	\$ 11,930	\$ -
非既得給付義務	<u>1,957,444</u>	<u>606,646</u>	<u>35,911</u>	<u>313</u>
累積給付義務	4,365,189	612,662	47,841	313
未來薪資增加之影響數	<u>882,824</u>	<u>543,716</u>	<u>11,479</u>	<u>157</u>

(接次頁)

(承前頁)

	母 公 司	遠傳 (含和信 電訊公司、和 宇寬頻公司、 遠創公司及遠 欣公司)	全家福公司	遠東資源開發 公 司
預計給付義務	\$ 5,247,913	\$ 1,156,378	\$ 59,320	\$ 470
退休基金資產公平價值	( 3,476,515)	( 444,996)	( 35,365)	-
提撥狀況	1,771,398	711,382	23,955	470
未認列過渡性淨給付義務 (資 產)	( 488,718)	( 28)	623	( 301)
退休金 (損) 益未攤銷餘額	-	( 396,550)	584	-
未認列退休金損失	( 14,591)	-	-	( 17)
補列之退休金負債	-	-	-	161
應計退休金負債	<u>\$ 1,268,089</u>	<u>\$ 314,804</u>	<u>\$ 25,162</u>	<u>\$ 313</u>

	全虹企業公司	高 雄 富 國 製 衣 公 司	遠通電收公司	遠誠人力資源 顧 問 公 司
給付義務				
既得給付義務	\$ -	\$ 2,861	\$ -	\$ -
非既得給付義務	24,854	5,937	2,155	1,001
累積給付義務	24,854	8,798	2,155	1,001
未來薪資增加之影響數	\$ 9,375	1,947	1,043	355
預計給付義務	34,229	10,745	3,198	1,356
退休基金資產公平價值	( 50,286)	( 27,487)	( 2,969)	( 5,176)
提撥狀況	( 16,057)	( 16,742)	229	( 3,820)
未認列過渡性淨給付義務 (資 產)	( 2,108)	1,258	-	3,652
退休金 (損) 益未攤銷餘額	8,926	( 4,107)	-	-
未認列退休金成本之淨損失 (利益)	-	-	431	( 325)
補列之退休金負債	-	-	-	-
應計退休金負債 (預付退休 金)	<u>(\$ 9,239)</u>	<u>(\$ 19,591)</u>	<u>\$ 660</u>	<u>(\$ 493)</u>

	遠揚建設公司	遠揚營造公司	遠紡實業公司	亞東創新發展 公司 (原台灣 再生公司)
給付義務				
既得給付義務	\$ 10,796	\$ 18,048	\$ -	\$ -
非既得給付義務	2,449	28,078	221	2,537
累積給付義務	13,245	46,126	221	2,537
未來薪資增加之影響數	1,567	10,425	184	865
預計給付義務	14,812	56,551	405	3,402
退休基金資產公平價值	( 2,013)	( 9,089)	-	( 3,714)
提撥狀況	12,799	47,462	405	( 312)
未認列過渡性淨給付義務 (資 產)	( 3,152)	( 3,033)	( 135)	1,083
退休金 (損) 益未攤銷餘額	-	-	-	( 1,102)
未認列退休金成本之淨損失	( 3,423)	( 23,091)	( 166)	-
補列之退休金負債	5,008	15,699	117	-
應計退休金負債	<u>\$ 11,232</u>	<u>\$ 37,037</u>	<u>\$ 221</u>	<u>(\$ 331)</u>



## 九十五年度

	母 公 司	遠傳 (含和信 電訊公司、 遠創公司及 欣 公 司 )	全家福公司	和宇寬頻公司
給付義務				
既得給付義務	\$ 1,740,016	\$ 5,840	\$ 7,320	\$ -
非既得給付義務	<u>2,063,837</u>	<u>526,397</u>	<u>38,654</u>	<u>2,395</u>
累積給付義務	3,803,853	532,237	45,974	2,395
未來薪資增加之影響數	<u>806,764</u>	<u>505,043</u>	<u>8,375</u>	<u>1,938</u>
預計給付義務	4,610,617	1,037,280	54,349	4,333
退休基金資產公平價值	( 2,253,563 )	( 388,087 )	( 34,642 )	( 6,610 )
提撥狀況	2,357,054	649,193	19,707	( 2,277 )
未認列過渡性淨給付義務 (資 產)	( 610,899 )	( 7,273 )	712	6,334
退休金 (損) 益未攤銷餘額	-	( 353,841 )	2,397	1,827
未認列退休金利益	( 591,113 )	-	-	-
補列之退休金負債	<u>395,248</u>	<u>-</u>	<u>-</u>	<u>-</u>
應計退休金負債	<u>\$ 1,550,290</u>	<u>\$ 288,079</u>	<u>\$ 22,816</u>	<u>\$ 5,884</u>

	全虹企業公司	高 雄 富 國 製 衣 公 司	遠通電收公司	遠誠人力資源 顧 問 公 司
給付義務				
既得給付義務	\$ -	\$ -	\$ -	\$ -
非既得給付義務	<u>26,905</u>	<u>16,490</u>	<u>2,221</u>	<u>811</u>
累積給付義務	26,905	16,490	2,221	811
未來薪資增加之影響數	<u>\$ 10,580</u>	<u>3,311</u>	<u>1,155</u>	<u>248</u>
預計給付義務	37,485	19,801	3,376	1,059
退休基金資產公平價值	( 48,900 )	( 38,823 )	( 1,809 )	( 5,033 )
提撥狀況	( 11,415 )	( 19,022 )	1,567	( 3,974 )
未認列過渡性淨給付義務 (資 產)	( 2,530 )	1,363	-	3,880
退休金 (損) 益未攤銷餘額	4,131	-	-	-
未認列退休金成本之淨損失	-	( 1,533 )	140	( 180 )
補列之退休金負債	<u>-</u>	<u>-</u>	<u>-</u>	<u>-</u>
應計退休金負債 (預付退休 金)	<u>( \$ 9,814 )</u>	<u>( \$ 19,192 )</u>	<u>\$ 1,707</u>	<u>( \$ 274 )</u>

	遠揚建設公司	遠揚營造公司	遠紡實業公司	台灣再生公司
給付義務				
既得給付義務	\$ 10,481	\$ 17,121	\$ -	\$ -
非既得給付義務	<u>2,007</u>	<u>24,798</u>	<u>142</u>	<u>1,702</u>
累積給付義務	12,488	41,919	142	1,702
未來薪資增加之影響數	<u>1,629</u>	<u>10,006</u>	<u>111</u>	<u>505</u>
預計給付義務	14,117	51,925	253	2,207
退休基金資產公平價值	( 1,770 )	( 7,363 )	-	( 3,367 )
提撥狀況	12,347	44,562	253	( 1,160 )
未認列過渡性淨給付義務 (資 產)	( 3,940 )	( 3,371 )	( 141 )	1,160
退休金 (損) 益未攤銷餘額	-	-	-	-
未認列退休金成本之淨損失	( 3,708 )	( 22,918 )	( 68 )	-
補列之退休金負債	<u>6,020</u>	<u>16,283</u>	<u>98</u>	<u>-</u>
應計退休金負債	<u>\$ 10,719</u>	<u>\$ 34,556</u>	<u>\$ 142</u>	<u>\$ -</u>

### 3. 既得給付

#### 九十六年度

母 公 司	遠傳(含和信電訊公司、和宇寬頻公司、遠創公司及遠欣公司)	全家福公司	全虹企業公司	高雄富國製衣公司
\$ 3,015,224	\$ 7,465	\$ 16,677	\$ -	\$ 3,193
遠通電收公司	遠誠人力資源顧問公司	遠揚建設公司	遠揚營造公司	遠紡實業公司
\$ -	\$ -	\$ 11,925	\$ 20,668	\$ -
亞東創新發展公司(原台灣再生公司)	遠東資源開發公司			
\$ -	\$ -			

#### 九十五年度

母 公 司	遠傳(含和信電訊公司、遠創公司及遠欣公司)	全家福公司	和宇寬頻公司	全虹企業公司
\$ 2,398,344	\$ 4,061	\$ 10,072	\$ -	\$ -
高雄富國製衣公司	遠通電收公司	遠誠人力資源顧問公司	遠揚建設公司	遠揚營造公司
\$ -	\$ -	\$ -	\$ 11,925	\$ 20,166
遠紡實業公司	台灣再生公司			
\$ -	\$ -			

### 4. 退休給付義務之假設

#### 九十六年度

	母 公 司	遠傳(含和信電訊公司、和宇寬頻公司、遠創公司及遠欣公司)	全家福公司	遠東資源開發公司
折現率	3.00%	3.00%	2.75%	2.75%
未來薪資水準增加率	2.00%	3.50%	2.00%	3.00%
退休基金資產預期投資報酬率	6.00%	3.00%	2.75%	2.75%
	全虹企業公司	高雄富國製衣公司	遠通電收公司	遠誠人力資源顧問公司
折現率	3.25%	3.00%	3.50%	2.75%
未來薪資水準增加率	2.00%	3.00%	3.00%	2.00%
退休基金資產預期投資報酬率	3.25%	2.00%	2.50%	2.75%

	遠揚建設公司	遠揚營造公司	遠紡實業公司	亞東創新公司
折現率	3.50%	3.50%	2.75%	2.75%
未來薪資水準增加率	2.00%	2.00%	3.00%	2.50%
退休基金資產預期投資報酬率	2.50%	2.50%	2.75%	2.75%

### 九十五年度

	母 公 司	遠傳(含和信 電訊公司、 遠創公司及 遠欣公司)	全家福公司	和 宇 寬 頻 公 司
折現率	3.00%	2.75%	2.75%	2.75%
未來薪資水準增加率	2.00%	3.50%	1.50%	3.50%
退休基金資產預期投資報酬率	6.00%	2.75%	2.75%	2.75%

	全 虹 企 業 公 司	高 雄 富 國 製 衣 公 司	遠 通 電 收 公 司	遠 誠 人 力 資 源 顧 問 公 司
折現率	3.25%	2.75%	3.50%	2.75%
未來薪資水準增加率	2.00%	2.00%	3.00%	2.00%
退休基金資產預期投資報酬率	3.50%	2.75%	2.50%	2.75%

	遠揚建設公司	遠揚營造公司	遠紡實業公司	台灣再生公司
折現率	3.50%	3.50%	2.75%	2.75%
未來薪資水準增加率	2.00%	2.00%	2.75%	2.00%
退休基金資產預期投資報酬率	2.50%	2.50%	2.75%	2.75%

## 5. 退休金提撥情況

### 九十六年度

	母 公 司	遠傳(含和信 電訊公司、 遠創公司及 遠欣公司)	全家福公司	和 宇 寬 頻 公 司
提 撥	\$ 132,305	\$ -	\$ 1,640	\$ -
支 付	\$ 130,953	\$ -	\$ 1,920	\$ -

	全 虹 企 業 公 司	高 雄 富 國 製 衣 公 司	遠 通 電 收 公 司	遠 誠 人 力 資 源 顧 問 公 司
提 撥	\$ -	\$ 378	\$ -	\$ -
支 付	\$ -	\$ 12,395	\$ -	\$ -

	遠揚建設公司	遠揚營造公司	遠紡實業公司	亞東創新公司
提 撥	\$ 192	\$ 1,508	\$ -	\$ 245,955
支 付	\$ -	\$ -	\$ -	\$ -

	遠東資源開發 公 司
提 撥	\$ -
支 付	\$ 103

九十五年度

	母 公 司	遠傳(含和信 電訊公司、 遠創公司及 遠欣公司)	全家福公司	和 宇 寬 頻 公 司
提 撥	\$ 164,179	\$ -	\$ 2,027	\$ -
支 付	\$ 167,097	\$ -	\$ 1,417	\$ -
	全 虹 企 業 公 司	高 雄 富 國 製 衣 公 司	遠 通 電 收 公 司	遠 誠 人 力 資 源 顧 問 公 司
提 撥	\$ -	\$ 523	\$ -	\$ -
支 付	\$ -	\$ 60,654	\$ -	\$ -
	遠揚建設公司	遠揚營造公司	遠紡實業公司	台灣再生公司
提 撥	\$ 188	\$ 1,325	\$ -	\$ 164
支 付	\$ -	\$ -	\$ -	\$ 1,466

六 關係人交易

除已於其他附註列示者外，母子公司與關係人間重大之交易事項彙總列示於後附之關係人交易事項明細表（附表三、四及五）。

元 質抵押之資產

除已於其他合併財務報表附註列示者外，下列資產業已質抵押作為短期借款、應付短期票券、關稅局進口關稅、長期負債及為關係企業融資背書保證等之擔保品：

	九 十 六 年 十 二 月 三 十 一 日	九 十 五 年 十 二 月 三 十 一 日
帳列其他金融資產—流動	\$ 165,626	\$ 85,551
公平價值變動列入損益之金融 資產—流動	-	21,087
應收票據及帳款	250,860	89,396
在建工程	346,445	1,386,138
待建土地	612,283	75,555
以成本衡量之金融資產		8,138
採權益法之長期股權投資	5,337,611	6,891,471
固定資產淨額	22,278,335	24,396,405
備供出售金融資產—流動	102,067	51,206

(接次頁)

(承前頁)

	九 十 六 年 十二月三十一日	九 十 五 年 十二月三十一日
備供出售金融資產—非流動	\$ -	\$ 74,000
持有至到期日金融資產—流動	-	3,505
非營業用資產淨額	64,085	67,738
土地使用權	217,423	70,317
已質押定存單(帳列其他資產— 其他)	17,185	9,102
	<u>\$ 29,391,920</u>	<u>\$ 33,229,609</u>

子公司遠鼎投資公司於九十三年四月提供遠傳電信公司股票予台北地方法院，以做為國泰世華商業銀行請求假扣押太平洋崇光百貨公司財產之反擔保品，截至九十六及九十五年底其質押股數均為 165,000 仟股，金額分別為 3,227,400 仟元及 3,130,050 仟元。

### 三、重大承諾事項及或有事項

截至九十六年底止，母公司與子公司之承諾事項及或有負債如下：

- (一) 母公司與子公司已開立未使用之信用狀金額約 3,805,768 仟元。
- (二) 母公司與子公司已訂約尚未支付之工程款及購買固定資產款項計約 3,460,267 仟元。已訂約尚未驗收之手機款計約 449,129 仟元
- (三) 母公司已訂約尚未進貨之棉花採購合約款計約 610,252 仟元。
- (四) 遠揚營造公司已簽訂之工程承包合計約 18,887,880 仟元。
- (五) 母公司及子公司為關係企業融資之背書及保證額度：詳附表七。
- (六) 母公司所有座落於板橋市仁愛段之土地，經台北縣政府稅捐稽徵處核定補徵八十八至九十二年之地價稅，並於九十三年十月十三日裁罰三倍罰鍰，計 252,442 仟元，本公司對此罰鍰之核定尚有不服，已於九十三年十二月二十七日提出復查申請，並於九十四年六月一日提起訴願，惟仍遭駁回，母公司已於九十四年度全數估列其他損失入帳，並於九十五年一月十八日向台北高等行政法院提出行政訴訟，惟仍敗訴，並於九十六年一月三日向最高行政法院提起上訴，經最高行政法院於九十六年五月三十一日宣判駁回後，本公司以最高行政法院適用法律有所違誤，於九十六年七月十三日向最高行政

法院申請再審，目前正持續審理中。母公司已於九十六年八月三十日將前述罰鍰全數繳納。

(七) 母公司與子公司未來五年承租土地、房屋、基地台等用地之租金支出計約如下：

年	度	金	額
	九十七年	\$	2,815,984
	九十八年		2,836,936
	九十九年		2,877,520
	一〇〇年		2,935,059
	一〇一年		3,012,078

(八) 章民強以太平洋流通投資公司九十一年五月九日（補選董事、監察人）、九十一年九月二十一日（增資 4,000,000 仟元及修正章程）臨時股東會決議為不實製作，提起確認上述兩臨時股東會決議不成立之訴；並請求塗銷太平洋流通投資公司九十一年五月十四日董監事變更登記、九十一年十月十一日增資發行新股及修改章程變更登記；另並並請求確認遠東百貨公司及母公司對太平洋流通投資公司之股東權利不存在；此外，章民強尚另請求太平洋流通投資公司應給付九十一年九月二十日起至九十三年四月十三日止之董事報酬 5,000 仟元及遲延利息。除章民強已於九十五年九月撤回有關請求確認遠東百貨公司及母公司對太平洋流通投資之股東權利不存在之訴外，其餘上述案件刻由台灣台北地方法院審理中。

(九) 子公司遠傳電信公司、和信電訊公司及和宇寬頻公司為符合國家通訊傳播委員會於九十六年四月一日新制之法規，遠傳電信公司業已分別提供 450,000 仟元及 45,000 仟元之履約保證予和信電訊公司及和宇寬頻公司，另和信電訊公司提供母公司同性質之履約保證 850,000 仟元，以提供日後發行之預付卡及國際電話卡商品予消費者足額之履約擔保。

(十) 子公司遠通電收公司受高公局委託向用路人收取高速公路電子收費之通行費，並與遠東國際商業銀行就通行費之管理及運用簽訂他益信託合約，截至九十六年十二月三十一日止，信託財產餘額計 461,436 仟元。

(土)有關前交通部部長室簡任秘書宋乃午及前精業公司協理蔡錦鴻於「民間參與高速公路電子收費系統建置及營運」(以下簡稱 ETC)甄審過程中因涉嫌洩密、行賄，於九十五年八月三十一日遭台灣台北地方法院依違反貪污治罪條例一審判決有罪乙事，按該判決中所稱蔡錦鴻之行為均係其個人行為與子公司遠通電收公司完全無關；該判決認定之事實，乃涉及 ETC 案前階段之政策形成與建置方式設計，與高公局於後階段實際辦理 ETC 案之招商、甄審程序無關，亦即該判決之結果與 ETC 甄審程序並無因果關係，此由高公局於該判決宣示後，仍於九十五年十二月五日發布招商補充文件，持續辦理 ETC 案之重為第二階段甄審工作，並再次評選遠通電收公司為最優申請人，足證高公局亦認判決之結果與 ETC 甄審程序無因果關係，遠通電收公司參與重為第二階段甄審，完全適格合法。子公司遠通電收公司重申一切皆依法律及高公局所公告之招商文件規定參與本案，招商過程中並未有違法行為，該案件日後之確定判決結果，無論論罪與否，對於遠通電收公司與高公局間「高速公路電子收費系統建置及營運契約」之履行皆不生影響。

### 三、重大之期後事項

子公司遠通投資公司於九十七年三月六日取得百慕達 Sino Belgium (Holding) Limited 公司現金增資普通股股票共 9 仟股，每股美金 2,000 元，合計約 556,706 仟元。

### 三、金融商品資訊之揭露

#### (一)公平價值之資訊

非衍生性金融商品 資產	九十六年十二月三十一日		九十五年十二月三十一日	
	帳面價值	公平價值	帳面價值	公平價值
現金及約當現金	\$ 24,206,234	\$ 24,206,234	\$ 17,570,203	\$ 17,570,203
公平價值變動列入損益之金融資產—流動	752,593	752,593	621,248	621,248
備供出售金融資產—流動	1,833,155	1,833,155	808,495	808,495
持有至到期日金融資產—流動	-	-	3,505	3,617

(接次頁)

(承前頁)

非衍生性金融商品	九十六年十二月三十一日		九十五年十二月三十一日	
	帳面價值	公平價值	帳面價值	公平價值
無活絡市場之債券投資—流動	\$ 3,000	\$ -	\$ 3,000	\$ -
應收票據及帳款	22,457,546	22,457,546	16,939,670	16,939,670
應收關係企業款項	1,320,065	1,320,065	2,299,363	2,299,363
其他金融資產—流動	1,165,169	1,165,169	868,563	868,563
備供出售金融資產—非流動	117,355	117,355	217,513	217,513
採權益法之長期股權投資	56,201,529	84,525,769	42,318,475	54,163,514
以成本衡量之金融資產—非流動	1,988,200	3,300,829	7,773,005	8,662,707
存出保證金	482,291	482,291	470,839	470,839
<b>負債</b>				
短期借款	17,497,734	17,497,734	17,374,626	17,374,626
應付短期票券	3,060,630	3,060,630	4,265,299	4,265,299
應付票據及帳款	9,171,884	9,171,884	6,832,517	6,832,517
應付關係企業款項	3,644,544	3,644,544	2,814,170	2,814,170
應付費用	8,194,456	8,194,456	6,970,700	6,970,700
應付工程設備款	1,722,988	1,722,988	1,975,374	1,975,374
應付公司債(含一年內到期)	22,692,299	22,839,064	25,275,474	25,288,163
長期借款(含一年內到期)	47,167,536	47,167,536	39,314,011	39,314,011
應付租賃款(含一年內到期)	269,268	269,268	100,220	100,220
存入保證金(含一年內到期)	1,091,472	1,091,472	1,263,241	1,263,241
<b>衍生性金融商品依交易對方所屬地區分類</b>				
<b>非本國</b>				
棉花期貨保證金				
—母公司	38,955	38,955	21,688	21,688
—百慕達遠東投資公司	5,331	5,331	6,006	6,006
遠期外匯合約				
—母公司	( 13,031)	( 13,031)	-	-
—百慕達遠東投資公司	( 9,887)	( 9,887)	( 14,391)	( 14,391)
利率交換合約				
—母公司	( 63,816)	( 63,816)	( 88,999)	( 88,999)
—遠鼎投資公司	( 2,370)	( 2,370)	( 32,546)	( 32,546)
—遠傳電信公司	( 21,601)	( 21,601)	( 66,158)	( 66,158)
交換公司債交換權				
—母公司	( 347,750)	( 347,750)	-	-
交換公司債賣回權				
—母公司	( 31,000)	( 31,000)	-	-
交換公司債收回權				
—母公司	104,500	104,500	-	-

母子公司自九十五年一月一日採用財務會計準則公報第三十四號「金融商品之會計處理準則」，因適用新公報所產生會計原則變動累積影響數及股東權益調整項目之相關說明請參見附註三。



(二) 母子公司估計金融商品公平價值所使用之方法及假設如下：

1. 短期金融商品以其在資產負債表上之帳面價值估計其公平價值，因為此類商品到期日甚近，其帳面價值應屬估計公平價值之合理基礎。包括現金及約當現金、應收票據及帳款、應收關係企業款項、其他金融資產—流動、短期借款、應付短期票券、應付票據及帳款、應付關係企業款項、應付費用及應付工程設備款。
2. 公平價值變動列入損益之金融商品、備供出售金融資產及持有至到期日之金融資產及採權益法之長期股權投資如有活絡市場公開報價時，則以此市場價格為公平價值。

衍生性金融商品如有活絡市場公開報價時，則以此市場價格為公平價值。若無市場價格可供參考時，則採用評價方法估計。母子公司採用評價方法所使用之估計及假設，與市場參與者於金融商品訂價時用以作為估計及假設之資訊一致，該資訊為母子公司可取得者。

母子公司係以路透社報價系統所顯示之外匯換匯匯率，就個別利率交換合約淨現金流量及遠期外匯合約到期日之遠期匯率分別計算個別合約之公平價值。
3. 以成本衡量之金融資產—非流動、無活絡市場之債券投資—流動及採權益法之長期股權投資為未上市（櫃）公司者，其無活絡市場公開報價且實務上須以超過合理成本之金額方能取得可驗證公平價值，因此公平價值無法可靠衡量。
4. 長期借款、應付租賃款、長期應付商業本票及未上櫃應付公司債（均含一年內到期）以其預期現金流量之折現值估計公平價值。折現率則以母子公司所能獲得類似條件（相近之到期日）之長期借款利率為準；已上櫃公司債（含一年內到期）則以市場價格為其公平價值。
5. 存出保證金及存入保證金（含一年內到期）係預估其未來收現價值與帳面價值相當，因是以帳面價值為公平價值。

(三) 母子公司金融資產及金融負債之公平價值，以活絡市場之公開報價直接決定者，及以評價方法估計者分別為：

衍生性金融商品	公開報價決定之金額		評價方法估計之金額	
	九十六年十二月三十一日	九十五年十二月三十一日	九十六年十二月三十一日	九十五年十二月三十一日
<u>資 產</u>				
棉花期貨保證金				
- 母公司	\$ 38,955	\$ 21,688	\$ -	\$ -
- 百慕達遠東投資公司	5,331	6,006	-	-
交換公司債收回權				
- 母公司	-	-	104,500	-
<u>負 債</u>				
遠期外匯合約				
- 母公司	( 13,031)	-	-	-
- 百慕達遠東投資公司	( 9,887)	( 14,391)	-	-
利率交換合約				
- 母公司	-	-	( 63,816)	( 88,999)
- 遠鼎投資公司	-	-	( 2,370)	( 32,546)
- 遠傳電信公司	-	-	( 21,601)	( 66,158)
交換公司債交換權				
- 母公司	-	-	( 347,750)	-
交換公司債賣回權				
- 母公司	-	-	( 31,000)	-

(四) 母子公司九十六年及九十五年十二月三十一日暴露於利率變動之公平價值風險之金融資產分別為 19,124,250 仟元及 14,116,971 仟元，金融負債分別為 78,795,939 仟元及 57,674,768 仟元；暴露於利率變動之現金流量風險之金融資產分別為 5,519,193 仟元及 3,117,377 仟元，金融負債分別為 13,055,609 仟元及 12,336,613 仟元。

#### (五) 財務風險資訊

##### 1. 市場風險

###### 遠期外匯及選擇權交易

母子公司從事遠期外匯交易及選擇權交易之主要目的即在規避外幣資產、負債之匯率風險，詳附註五。

###### 利率交換及換匯換利合約

九十六及九十五年度母公司從事利率交換係為規避為規避第六十九、七十、七十一及七十二次有擔保不可轉換公司債；子公司遠鼎投資公司則係為規避第九次有擔保不可轉換公司債；遠傳電信公司係為規避浮動利率計息負債等利率波動之風險，因利率

變動產生之損益，大致會與被避險項目之損益相抵銷，且係於結算日就當期應收取或給付之利息差額交割，因是市場價格風險並不重大。

和信電訊公司九十四年度從事換匯換利合約即在規避和信電訊公司外幣銀行借款之利率及匯率變動風險，因是利率及匯率變動產生之損益大致會與被避險項目之損益相抵銷，故市場價格風險並不重大。

#### 棉花期貨買賣交易

母子公司從事棉花期貨交易之目的主要係為規避原棉價格之風險，詳附註五。

### 2. 信用風險

金融資產受到母公司及子公司之交易對方或他方未履合約之潛在影響，其影響包括母公司及子公司所從事金融商品之信用風險集中程度、組成要素、合約金額及其他應收款。

母子公司所持有之各種金融商品，其最大信用暴險金額（不含擔保品之公平價值）分析如下：

	九十六年十二月三十一日		九十五年十二月三十一日	
	帳面價值	最大信用暴險金額	帳面價值	最大信用暴險金額
備供出售金融資產	<u>\$1,950,510</u>	<u>\$1,950,510</u>	<u>\$1,026,008</u>	<u>\$1,026,008</u>

上表列示之信用風險金額係以資產負債表日公平價值為正數之合約為評估對象。

母子公司之交易對象及履約他方均為信用良好之金融機構及公司組織，故預期無重大信用風險。

### 3. 流動性風險

母公司及子公司之營運資金足以支應，因遠期外匯合約、外幣選擇權合約之匯率、利率交換合約之利率及期貨買賣合約之價格已確定，故未有因無法籌措資金以履行合約義務之流動性風險。另本公司投資以成本衡量之金融資產因無活絡市場，故預期具重大流動性風險。

未上市櫃採權益法之長期股權投資無活絡市場，故預期有重大流動性風險。

子公司和信電訊公司及全虹企業公司九十六及九十五年度投資之開放型基金受益憑證均具活絡市場，故預期可輕易在市場上以接近公平價值之價格迅速出售金融資產。和信電訊公司投資之私募基金受益憑證及採權益法之長期股權投資無活絡市場，故預期具有重大流動性風險。

另全虹企業公司投資之債券及權益商品則均無活絡市場，故預期具有重大流動性風險。

#### 4. 利率變動之現金流量風險

遠傳電信公司及其子公司從事之短期及長期借款，係屬浮動利率之債務，故市場利率變動將使短期及長期借款之有效利率隨之變動，而使其未來現金流量產生波動。

#### (六) 現金流量避險

母公司及子公司九十六及九十五年度所承擔之浮動利率債務可能因市場利率及匯率變動而使該負債之未來現金流量產生波動，並導致風險，母子公司評估該風險可能重大，故另行簽訂利率交換合約及換匯換利合約，以進行避險。

被避險項目	指 定 之 避 險 工 具 指 定 為 避 險 工 具 之 金 融 商 品	公 平 價 值		現 金 流 量 預 期 產 生 期 間	相 關 利 益 損 失 預 期 於 損 益 表 認 列 期 間
		九 十 六 年	九 十 五 年		
		十 二 月 三 十 一 日	十 二 月 三 十 一 日		
浮動利率公司 債	利率交換合約				
	— 母公司	(\$ 63,816)	(\$ 88,999)	92年至98年	92年至98年
	— 遠鼎投資公司	( 2,370)	( 32,546)	94年至99年	94年至99年
	— 遠傳電信公司	( 21,601)	( 66,158)	92年至97年	92年至97年

### 三 附註揭露事項

#### (一) 重大交易事項及(二) 轉投資事業相關資訊

1. 資金貸與他人：附表六。
2. 為他人背書保證：附表七。

3. 期末持有有價證券情形：附表八。
4. 累積買進或賣出同一有價證券之金額達新台幣一億元或實收資本額 20% 以上：附表九。
5. 取得不動產之金額達新台幣一億元或實收資本額 20% 以上：附表十。
6. 處分不動產之金額達新台幣一億元或實收資本額 20% 以上：無。
7. 與關係人進、銷貨之金額達新台幣一億元或實收資本額 20% 以上：附表十一。
8. 應收關係人款項達新台幣一億元或實收資本額 20% 以上：附表十二。
9. 被投資公司名稱、所在地區....等相關資訊：附表十三。
10. 被投資公司從事衍生性商品交易：參閱附註三十二。

#### (三)大陸投資資訊

1. 大陸被投資公司名稱、主要營業項目、實收資本額、投資方式、資金匯出入情形、持股比例、投資損益、期末投資帳面價值、已匯回投資損益及赴大陸地區投資限額：附表十四及十四之一。
2. 與大陸被投資公司直接或間接由第三地區所發生下列之重大交易事項，暨其價格、付款條件、未實現損益：無。

#### (四)合併財務報表附註應再額外揭露資訊：

1. 母公司與子公司及各子公司間之業務關係及重要交易往來情形及金額：附表十五。
2. 子公司持有母公司股份者，應分別列明子公司名稱、持有股數、金額及原因：無。

### 五、部門別財務資訊

#### (一)產業別資訊

有關母公司與子公司合併產業別之財務資訊，請參閱附表十六。

#### (二)地區別資訊

截至九十六及九十五年底止，母公司與子公司並無重要國外營運部門。

(三)外銷銷貨資訊列示如下：

截至九十六及九十五年底止，母公司與子公司外銷銷貨收入，未達合併銷貨收入淨額百分之十。

(四)重要客戶資訊：

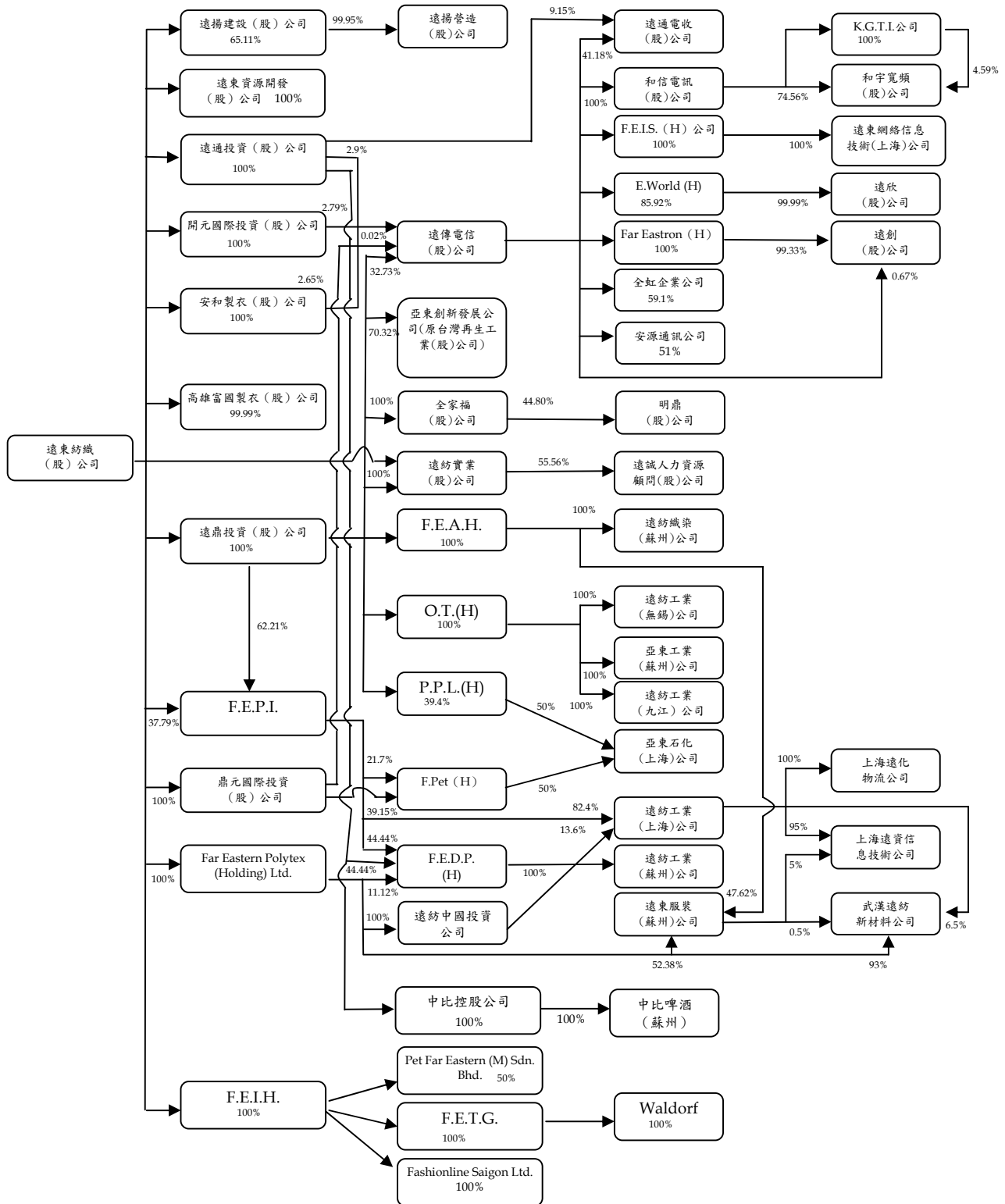
截至九十六及九十五年底止，母公司與子公司並無重要客戶。

附表一

遠東紡織股份有限公司及其子公司

投資關係圖

民國九十六年十二月三十一日



附表二

遠東紡織股份有限公司及其子公司

主要營業或生產項目表

民國九十六年十二月三十一日

企 業 名 稱	設 立 日 期	所 在 地	主 要 營 業 或 生 產 項 目
遠東紡織股份有限公司	1954/01/13	台北市敦化南路二段 207 號 36 樓	石化纖維原料、半成品及製成品、纖維紗(布)、混紡紗(布)、假撚絲、棉布、被單、紡織成衣、針織成衣
遠鼎投資股份有限公司	1986/11/07	台北市敦化南路二段 207 號 34 樓	一般投資業務
開元國際投資股份有限公司	1998/10/06	台北市敦化南路二段 207 號 34 樓	一般投資業務
鼎元國際投資股份有限公司	1998/10/02	台北市敦化南路二段 207 號 34 樓	一般投資業務
遠通投資股份有限公司	1999/12/03	台北市敦化南路二段 207 號 34 樓	一般投資
安和製衣股份有限公司	1977/01/24	台北市敦化南路二段 207 號 34 樓	兩用衫、睡衣褲、褲衫、背心褲、汗衫、毛巾、服裝、梭織、針織成衣
高雄富國製衣股份有限公司	1975/04/28	高雄市楠梓加工出口區內環南路 110 號	各種梭織成衣之製造、外銷
遠揚建設股份有限公司	1978/09/04	台北市敦化南路二段 267 號 4 樓之 1	委託營造廠商興建國民住宅出租出售、房屋租售之介紹業務
遠揚營造工程股份有限公司	1982/10/04	台北市敦化南路二段 267 號 4 樓之 1	土木建築水利工程地質鑽探基礎工程之承攬
遠東資源開發股份有限公司	2003/09/02	台北市敦化南路二段 207 號 34 樓	住宅及大樓開發租、工業廠房開發租售，特定專業區開發、投資興建公共建設等。
全家福股份有限公司	1976/02/27	台北市敦化南路二段 207 號 36 樓	內衣、運動服、襯衫、毛巾、纖維、棉布、西服、寢俱、休閒服等之買賣及進出口貿易

(接次頁)



(承前頁)

企 業 名 稱	設 立 日 期	所 在 地	主 要 營 業 或 生 產 項 目
明鼎股份有限公司	1990/08/07	台北縣板橋市四川路一段 389 號 1 樓	內衣、運動服、襯衫、毛巾、纖維、棉布、西服、寢俱、休閒服等之買賣及進出口貿易
亞東創新發展公司 (原台灣再生工業股份有限公司)	1988/06/11	台北市敦化南路二段 207 號 34 樓	一般廢棄物(寶特瓶)之回收處理、再生製造及銷售暨有關產品之進出口買賣業務
遠紡實業股份有限公司	1980/12/13	台北市敦化南路二段 207 號 33 樓	一般進出口貿易、企業生產管理諮詢顧問、機器設計安裝、電腦軟體設計、技術移轉及有關之業務
遠誠人力資源顧問股份有限公司	1999/06/08	台北縣永和市保生路 1 號 19 樓之 1	就業服務、人力派遣及仲介服務業
百慕達遠東投資公司 Far Eastern Investment (Holding) Ltd. (F.E.I.H.)	1989/08/29	Clarendon House 2 Church street, Hamilton HM 11, Bermuda	一般投資業務
PET Far Eastern (M) Sdn Bhd (P.F.E.M.)	1995/07/22	Plo 69 ,Kawasan Perindustrian Senai 3, 81400 Senai, Johor Bohru, Johor Malaysia	瓶胚、製瓶
Waldorf Services B.V. (Waldorf)	1990/01/10	Leidesplein29, 1017 PS Amsterdam, The Netherlands	一般投資業務
Far Eastern Polytex (Holding) Limited	2006/03/28	Clarendon House 2 Church street, Hamilton HM 11, Bermuda	一般投資業務
遠東化聚工業股份有限公司 Far Eastern Polychem Industries Ltd. (F.E.P.I.)	1995/04/13	百慕達群島 Clarendon House 2 Church street, Hamolton HM 11, Bermuda	一般投資
FETG Investment Antilles N.V. (F.E.T.G.)	1989/10/05	E.E.G. Boulevard 62 P.O. Box 342, Bonaire	一般投資業務

(接次頁)

(承前頁)

企 業 名 稱	設 立 日 期	所 在 地	主 要 營 業 或 生 產 項 目
Fashionline Saigon Ltd.	2002/07/04	No11 ,VSIP Street4 , Vietnam Singapore Industrial Park Thuan An District , Binh Duoug Province, Vietnam	各類針織服裝、梭織服裝
武漢遠紡新材料有限公司(原武漢遠紡工貿有限公司)	2003/07/09	中國大陸武漢經濟技術開發區	聚酯切片、膠片、聚酯絲、聚酯棉、成衣等之生產與銷售。
上海遠資信息技術有限公司 Shanghai Far Eastern IT Corp.	2003/04/15	中國大陸上海市浦東新區東方路 800 號 1801 室	軟體開發、計算機系統集成、計算機設備維護及諮詢服務。
百慕達遠東服裝控股公司 Far Eastern Apparel (Holding) Ltd. (F.E.A.H)	1996/10/01	百慕達群島 Clarendon House 2 Church street, Hamolton HM 11, Bermuda	一般投資業務
遠東服裝(蘇州)有限公司 Far Eastern Apparel (Suzhou) Ltd.	1996/10/21	中國大陸江蘇吳縣市經濟技術開發區天靈路 88 號 Mainland China	生產銷售各類針織服裝、梭織服裝、寢飾用品和服飾配件
遠紡織染(蘇州)有限公司 Far Eastern Spinning Weaving and Dyeing Ltd.,	2003/10/22	中國大陸蘇州吳中經濟開發區河東工業園 G135 地塊	高檔織物、面料的織染及後加工、銷售及工程用特殊紡織品的生產銷售。
亞東紡織控股公司 Oriental Textile (Holding) Ltd. (O.T. (H))	2002/07/15	百慕達群島 Clarendon House 2 Church street, Hamilton HM 11, Bermuda	一般投資業務
中比控股公司	2007/08/15	百慕達群島 Clarendon House 2 Church street, Hamilton HM 11, Bermuda	一般投資

(接次頁)

(承前頁)

企 業 名 稱	設 立 日 期	所 在 地	主要營業或生產項目
中比啤酒(蘇州)公司	2007/09/04	蘇州市新區橫山路6號	啤酒技術研發、開發、諮詢
遠紡中國投資	2007/06/18	上海市浦東新區東方路800號3301室	一般投資
遠紡工業(無錫)有限公司 Far Eastern Industries (WuXi) Ltd., (F.E.I.W)	2002/05/28	中國大陸江蘇省無錫市新區89號地塊	生產加工純棉紗、其他天然纖維、化學纖維紗
遠東石化控股公司 PET Far Eastern (Holding) Ltd. (F.Pet (H))	1996/10/01	百慕達群島 Clarendon House 2 Church street, Hamilton HM 11, Bermuda	一般投資業務
聯洋石化控股公司 Pacific Petrochemical (Holding) Ltd (P.P.L. (H))	2002/10/30	P.O. Box 3140, Road Town Tortola , British Virgin Islands	一般投資業務
亞東石化(上海)有限公司 Oriental Petrochemical (Shanghai) Corp.	2003/01/21	中國大陸上海市浦東星火開發區白沙路133號	PTA 純對苯二甲酸之製造與銷售。
遠東杜邦控股公司 F.E.D.P. (Holding) Ltd	2002/03/22	Clarendon House 2 Church street Hamilton HM 11, Bermuda	一般投資業務
遠紡工業(蘇州)有限公司 Far Eastern Industries (Suzhou) Ltd.,	2004/03/22	中國大陸蘇州市新區橫山路6號	纖維及非纖維用聚酯產品之生產及銷售
上海遠化物流有限公司	2006/03/02	中國大陸上海市浦東星火開發區白沙路198號	貨物運輸、裝卸、搬運及倉儲業
遠傳電信股份有限公司	1997/04/11	台北市敦化南路二段207號28樓	無線通訊系統服務

(接次頁)

(承前頁)

企 業 名 稱	設 立 日 期	所 在 地	主 要 營 業 或 生 產 項 目
和信電訊股份有限公司	2003/09/25	台北市敦化南路二段 207 號 28 樓	第一類電信事業
和信電訊國際控股公司 KGT International (H.) Ltd. (K.G.T.I.)	2000/01/06	台北市中山北路 2 段 113 號 11 樓	國際投資控股業務。
Far Eastern Info Service Holding Ltd. (F.E.I.S. (H))	2002/07/17	Clarendon House 2 Church Street Hamilton HM11 Bermuda	國際投資控股業務
遠東網絡信息技術(上海)有限公司(遠東網絡(上海)公司)	2002/11/18	中國大陸上海市浦東新區張江高科技園區郭守敬路 498 號浦東軟件園 23 號樓 3 樓	電腦軟件服務、資料處理服務及網路資訊供應服務業務。
E. World Holdings Ltd.	2000/04/07	4F, One Capital Place. P.O. Box 847 G.T., Grand, Cayman Island	各項投資控股業務。
遠欣股份有限公司(原意世界公司)	2000/08/08	台北市敦化南路二段 207 號 28 樓	電子資訊供應服務及資訊處理服務等業務
和宇寬頻網路股份有限公司	2000/08/09	臺北市中山北路二段一一三號十一樓	第二類電信事業、電信器材批發及零售、電信管制射頻器材、資訊軟體批發等
遠通電收股份有限公司	2004/04/07	臺北市大安區敦化南路 2 段 207 號 28 樓	資訊軟體、電子資訊、通信、自動控制設備工程
全虹企業股份有限公司	1981/05/04	台北縣三重市重新路 5 段 609 巷 14 號 10 樓之 11	通訊器材及事務機器之裝備製造加工買賣業務
Far EasTron Holding Ltd.	2005/08/30	英屬蓋曼群島	各項投資控股業務
遠創股份有限公司	2005/08/12	台北市敦化南路二段 207 號 28 樓	網路資訊供應等業務
安源通訊公司	2007/2/13	台北市內湖區瑞光路 399 號 9 樓	第二類電信事業、電信器材批發及零售、電信管制射頻器材、資訊軟體批發等

遠東紡織股份有限公司及其子公司

關係人明細表

民國九十六年十二月三十一日

附表三

序號	關係人名稱	與母公司之關係參閱下列附註之說明
1	亞洲水泥公司	(一)及(二)
2	嘉惠電力公司	(二)
3	亞泥新加坡公司	(二)
4	新加坡亞投公司	(二)
5	亞東預拌(新加坡)公司	(二)
6	九龍英泥公司	(二)
7	九龍預拌公司	(二)
8	富民運輸公司	(二)
9	富達運輸公司	(二)
10	遠東百貨公司	(一)及(二)
11	遠東鴻利多公司	(二)
12	遠百企業公司	(二)
13	英屬維京群島遠東百貨公司	(二)
14	百鼎投資公司	(二)
15	遠百亞太開發公司	(二)
16	亞東百貨公司	(二)
17	遠東都會公司	(二)
18	百進新加坡公司	(二)
19	遠百新世紀開發公司	(二)
20	裕民公司	(二)
21	百揚投資公司	(二)
22	亞東證券公司	(一)
23	遠東英威達公司	(一)
24	遠鼎公司	(一)
25	英威達遠東石化公司	(一)
26	科德寶遠東公司	(一)
27	宏遠興業公司	(一)
28	遠鼎租賃公司	(一)
29	太平洋流通投資公司	(一)
30	太平洋崇光百貨公司	(四)
31	亞東工業氣體公司	(一)
32	裕鼎實業公司	(一)

(接次頁)

(承前頁)

序	號	關 係 人 名 稱	與母公司之關係參閱 下列附註之說明
33		遠銀國際租賃公司	(一)
34		裕民貿易公司	(一)
35		裕民航運公司	(二)
36		新世紀資通公司	(一)
37		鼎鼎大飯店公司	(一)及(二)
38		遠東國際商業銀行	(一)及(二)
39		裕民新加坡公司	(二)
40		裕民香港公司	(二)
41		鼎鼎聯合行銷公司	(二)
42		東聯化學公司	(一)及(二)
43		穩靜企業公司	(二)
44		勤靜企業公司	(二)
45		遠東大聯證券投資信託公司	(五)
46		惠康投資公司	(三)
47		亞利預鑄公司	(五)
48		元智大學	(二)
49		財團法人徐元智先生醫藥基金會	(二)
50		亞東技術學院	(二)
51		遠東紡織股份有限公司職工福利委員會	(六)
52		遠東紡織股份有限公司職工福利委員會高爾夫俱樂部	(六)
53		亞東紀念醫院	(二)
54		豫章高級工商職業學校	(二)
55		財團法人徐有庠先生紀念基金會	(二)
56		亞東預拌混凝土公司	(七)
57		宏通綜合商業發展公司	(八)
58		東元電機公司	(九)
59		精誠公司(原精業公司已於九十六年度與精誠公司合併)	(九)
60		神通電腦公司	(九)
61		百慕達宏遠控股有限公司	(十)
62		新光合成纖維股份有限公司	(十)
63		新纖工業股份有限公司	(十)
64		宏遠發展(上海)有限公司	(十)
65		遠傳電訊基金會	(十)
66		Far Eastern International Leasing Corp. (BVI)	(十)
67		Far Eastern International Garments Inc.	(十)

(接次頁)

(承前頁)

序	號	關 係 人 名 稱	與母公司之關係參閱 下列附註之說明
68		鼎鼎企業管理顧問公司	(一)
69		遠東建築經理公司	(五)
70		大聚化學纖維公司	(一)
71		馬來西亞製衣公司	(五)
72		麥氏卡里萊公司	(六)
73		NTT DoCoMo Inc.	(七)
74		ALBERTA and ORIENT GLYCOL	(五)
75		P.T. Malaysia Garment BINTAN	(五)
76		Flying Dutchman Ltd	(五)

註：(一)採權益法之被投資公司，持股小於(含)50%。

(二)董事長或總經理相同。

(三)該公司董事長為母公司董事長之親屬。

(四)係太平洋流通投資公司之子公司。

(五)係採權益法計價被投資公司之被投資公司。

(六)該組織負責人係母公司之協理。

(七)係亞洲水泥公司採權益法計價之被投資公司。

(八)母公司董事長係該公司董事。

(九)遠通電收公司之法人董事。

(十)宏遠興業公司之子公司。

(十一)台灣再生公司前主要股東。

(十二)新光合成纖維公司之子公司。

(十三)遠鼎投資公司採權益法計價之被投資公司之子公司。

(十四)遠傳電信公司捐贈達其實收基金總額三分之一以上財團法人。

(十五)遠銀國際租賃公司之子公司。

(十六)董事長係母公司之副總經理。

(十七)遠傳公司之法人董事。

遠東紡織股份有限公司及其子公司

合併關係人交易事項明細表

民國九十六年及九十五年一月一日至十二月三十一日

附表四

單位：新台幣仟元

	附註	九十六年度		九十五年度	
		金額	佔各該科目%	金額	佔各該科目%
營業收入					
新世紀資通公司		\$ 609,106	-	\$ 620,528	-
其他	(一)	<u>1,743,757</u>	<u>1</u>	<u>2,407,829</u>	<u>2</u>
		<u>\$ 2,352,863</u>	<u>1</u>	<u>\$ 3,028,357</u>	<u>2</u>
營業成本					
英威達遠東石化公司		\$ 8,811,541	7	\$ 6,446,113	6
其他	(一)	<u>6,381,353</u>	<u>6</u>	<u>5,924,782</u>	<u>6</u>
		<u>\$15,192,894</u>	<u>13</u>	<u>\$12,370,895</u>	<u>12</u>
營業費用					
財團法人徐元智先生醫藥基金會	(二)	\$ 390,000	2	\$ -	-
遠鼎公司		164,314	1	276,447	1
其他	(一)	<u>112,144</u>	<u>-</u>	<u>494,629</u>	<u>2</u>
		<u>\$ 666,458</u>	<u>3</u>	<u>\$ 771,076</u>	<u>3</u>
營業外收入及利益					
亞洲水泥公司		\$ 45,115	1	\$ 46,296	1
其他	(一)	<u>147,133</u>	<u>2</u>	<u>134,576</u>	<u>3</u>
		<u>\$ 192,248</u>	<u>3</u>	<u>\$ 180,872</u>	<u>4</u>

註：(一)各關係企業與母子公司之關係，請詳附表一說明。

(二)與其他各關係人交易金額未超過本科目餘額之百分之五。

(三)係為回饋社會，而捐助予該該非營利事業之經費。

(四)母公司於九十五年度以每股 HK\$2.75 之價格自關係企業百慕達宏遠控股公司購入遠東化聚工業公司股票 69,750 仟股，金額共計 810,125 仟元，已全數支付完畢。

(五)與關係人間之重大交易條件與一般非關係人相當。



遠東紡織股份有限公司及其子公司

合併關係人交易事項明細表

民國九十六年及九十五年十二月三十一日

附表五

單位：新台幣仟元

	附註	九 十 六 年 十二月三十一日		九 十 五 年 十二月三十一日	
		金 額	佔各該 科目%	金 額	佔各該 科目%
應收關係企業款					
太平洋流通投資公司		\$ 367,372	28	\$ -	-
宏遠發展(上海)公司	(五)	89,807	7	\$1,376,217	60
宏遠興業公司		60,219	5	103,620	5
科德寶遠東公司		70,363	5	38,165	2
其 他	(二)	<u>133,324</u>	<u>10</u>	<u>248,069</u>	<u>15</u>
		<u>\$ 721,085</u>	<u>55</u>	<u>\$1,766,071</u>	<u>82</u>
預付款項					
其 他	(二)	<u>\$ 99,342</u>	<u>3</u>	<u>\$ 130,972</u>	<u>5</u>
存出保證金					
鼎鼎聯合行銷公司		\$ 48,922	10	\$ 40,256	8
遠鼎公司		33,382	7	33,354	7
其 他	(二)	<u>21,796</u>	<u>4</u>	<u>20,832</u>	<u>5</u>
		<u>\$ 104,100</u>	<u>21</u>	<u>\$ 94,442</u>	<u>20</u>
應付關係企業款					
英威達遠東石化公司		\$ 728,744	23	\$ 808,946	29
東聯化學公司		549,497	17	153,568	5
ALBEP & ORIENT GLYCOL Company		209,768	7	182,491	6
新世紀資通公司		102,855	3	135,039	5
神通電腦公司		31,875	1	137,692	5
其 他	(二)	<u>344,444</u>	<u>8</u>	<u>926,679</u>	<u>28</u>
		<u>\$1,967,181</u>	<u>59</u>	<u>\$2,161,924</u>	<u>78</u>
預收收入					
其 他	(二)	<u>\$ 527,598</u>	<u>53</u>	<u>\$ 390,463</u>	<u>36</u>
遞延盈益					
租金收入					
遠鼎公司	(三)	\$ 750,233	64	\$ 796,880	76
財團法人徐有庠先 生紀念基金會	(五)	228,571	19	-	-

(接次頁)

(承前頁)

	附註	九 十 六 年		九 十 五 年	
		十二月三十一日	十二月三十一日	十二月三十一日	十二月三十一日
		金 額	佔各該科目%	金 額	佔各該科目%
出售土地及房屋					
亞東證券公司	(四)	\$ 117,259	10	\$ 117,816	11
出售股票					
其 他	(二)	33,679	3	33,679	4
		<u>\$1,129,742</u>	<u>96</u>	<u>\$ 948,375</u>	<u>91</u>

### 資金融通情形

融資予關係企業之明細如下：

	九 十 六 年		利率 (%)	度
	最高餘額	年底餘額		
大聚化學纖維公司	586,000	\$ 280,000	2.17-4.1	\$ 7,811
馬來西亞製衣公司	256,196	256,196	0-6.38786	4,474
Flying Dutchman Ltd	62,784	62,784	0-6.38786	1,522
裕鼎實業公司	6,000	-	2.49-2.87	20
		<u>\$ 598,980</u>		<u>\$ 13,827</u>

	九 十 五 年		利率 (%)	度
	最高餘額	年底餘額		
Flying Dutchman Ltd	65,700	\$ 65,700	0-6.58417	\$ 1,471
馬來西亞製衣公司	242,718	241,592	0-6.58417	4,168
大聚化學纖維公司	330,000	226,000	2.13-3.51	8,672
World-wide Origin Ltd. (WOL)	65,190	-	-	-
裕鼎實業公司	80,000	-	2.9-3.51	1,714
		<u>\$ 533,292</u>		<u>\$ 16,025</u>

融資自關係企業之明細如下：

	九 十 六 年		利率 (%)	度
	最高餘額	年底餘額		
應付關係企業款項				
東聯化學公司	\$ 979,021	\$ 973,826	3	\$ 27,404
Far Eastern International Leasing Corp. (BVI)	703,537	703,537	3.9	23,792
遠鼎投資公司	180,000	-	6.685-6.915	4,353
		<u>1,677,363</u>		<u>55,549</u>

(接次頁)

(承前頁)

	九 最 高 餘 額	十 年 底 餘 額	六 利 率 (%)	年 利 息 費 用
短期及長期銀行借款				
遠東國際商業銀行	\$ 440,130	\$ -	NT1.8-2.8 US6.2177-6.3340	\$ 6,605
		<u>\$ 1,677,363</u>		<u>\$ 62,154</u>
應付關係企業款項				
新纖工業公司	\$ 6,320	\$ -	3.5	\$ 164
Far Eastern International Leasing Corp. (BVI)	652,246	652,246	3	4,310
		<u>652,246</u>		<u>4,474</u>
短期及長期銀行借款				
遠東國際商業銀行	763,360	439,768	NT1.8 US6.2077-6.334	9,506
		<u>\$ 1,092,014</u>		<u>\$ 13,980</u>

註：(一)各關係企業與母子公司之關係，請詳附表一說明。

(二)與其他各關係人交易金額未超過本科目餘額之百分之五。

(三)原母公司、亞洲水泥公司及遠鼎公司依比例為遠企大樓產權所有，其中包含遠鼎公司向大樓用戶收取租金再依比例分攤給母公司及於土地上蓋建築物不付地租，而以建物 12%產權登記予母公司所產生之遞延收益每年轉列租金收入。此部分產權已於九十二年九月二日移轉，請參見合併財務報表附註十三之說明。

(四)係出售土地及房屋予亞東證券公司所產生之遞延盈益。

(五)係設定地上權予以該基金會所產生之遞延盈益，請參見合併財務報表附註十三之說明。

(六)為提升營運效率，發揮與宏遠興業公司間專業分工之綜效，子公司遠紡工業(上海)公司於九十五年度分割該公司織染事業中之機器設備及存貨共計 1,481,849 仟元(人民幣 354,934 仟元)予宏遠發展(上海)公司。

(七)與關係人間之重大交易條件與一般非關係人相當。

遠東紡織股份有限公司及其子公司  
資金貸與他人

民國九十六年一月一日至十二月三十一日

附表六

單位：仟元，除另予註明者  
外，係新台幣仟元

資金貸與他人者 編號	貸與對象	往來科目	本期最高餘額	期末餘額	利率區間(%)	資金貸與 性質 (註一)	有短期融通資金 必要之原因	提列 呆帳	備 抵 額	擔 名 額	保 值		對 個 別 對 象 資 金 貸 與 限 額	與 最 高 限 額
											稱	價		
0	遠東紡織公司	其他金融資產— 流動	\$ 1,613,678	\$ (註九)	2.65%~3.1%	2	營運週轉	\$ -	-	本	\$ -	\$ 4,597,298 (註三)	\$ 4,597,298 (註四)	
	亞東紡織(控股)公司	其他金融資產— 流動	328,204	(註九)	2.65%~3.1%	2	營運週轉	-	-	本	-	4,597,298 (註三)	4,597,298 (註四)	
1	遠鼎投資公司	應收關係人款項	282,000	280,000	2.49~2.95%	2	營運週轉	-	-	本	-	1,929,443 (註三)	19,294,433 (註四)	
	裕鼎實業公司	"	6,000	-	2.49~2.87%	2	營運週轉	-	-	本	-	1,929,443 (註三)	19,294,433 (註四)	
	開元國際投資公司	"	798,000	-	2.49~2.53%	2	營運週轉	-	-	本	-	1,929,443 (註三)	19,294,433 (註四)	
	遠通投資公司	"	800,000	-	2.49~2.95%	2	營運週轉	-	-	本	-	1,929,443 (註三)	19,294,433 (註四)	
	聯洋石化(控股)公司	"	312,992	312,992 (註九)	2.49~2.95%	2	營運週轉	-	-	本	-	1,929,443 (註三)	19,294,433 (註四)	
	安和製衣公司	"	800,000	320,000 (註九)	2.49~2.95%	2	營運週轉	-	-	本	-	1,929,443 (註三)	19,294,433 (註四)	
	亞東紡織(控股)公司	"	435,858	112,591 (註九)	2.49~2.95%	2	營運週轉	-	-	本	-	1,929,443 (註三)	19,294,433 (註四)	
	遠東服裝(控股)公司	"	233,100	233,100 (註九)	2.49~2.95%	2	營運週轉	-	-	本	-	1,929,443 (註三)	19,294,433 (註四)	
2	百慕達遠東投資(控股)公司	應收聯屬企業款	USD 1,936	USD 1,936	0~6.38786%	2	營運週轉	-	-	本	-	4,597,298 (註五)	13,791,895 (註六)	
	F.E.T.G. Investment Antilles N.V.	"	USD 12,891	USD 12,891 (註九)	6.37~6.38786%	2	營運週轉	-	-	本	-	4,597,298 (註五)	13,791,895 (註六)	
	Waldorf Services B.V.	"	USD 9,176	USD (註九)	-	2	營運週轉	-	-	本	-	4,597,298 (註五)	13,791,895 (註六)	
	遠東石化(控股)公司	"	USD 13,414	USD (註九)	6.37~6.38786%	2	營運週轉	-	-	本	-	4,597,298 (註五)	13,791,895 (註六)	
	Fashionline Saigon Ltd.	"	USD 800	USD (註九)	-	2	營運週轉	-	-	本	-	4,597,298 (註五)	13,791,895 (註六)	
	亞東紡織(控股)公司	"	USD 20,000	USD 15,200 (註九)	6.37~6.38786%	2	營運週轉	-	-	本	-	4,597,298 (註五)	13,791,895 (註六)	
	Malaysia Garment	"	USD 2,945	USD 2,945	0~6.38786%	2	營運週轉	-	-	本	-	4,597,298 (註五)	13,791,895 (註六)	
	PET Far Eastern (M) Sdn. Bhd.	"	USD 6,439	USD 6,439 (註九)	6.37~6.38786%	2	營運週轉	-	-	本	-	4,597,298 (註五)	13,791,895 (註六)	
	Far Eastern Polychem Industries	"	USD 48,000	USD (註九)	3%	2	營運週轉	-	-	本	-	4,597,298 (註五)	13,791,895 (註六)	
	聯洋石化(控股)公司	"	USD 1,635	USD 1,635 (註九)	6.38786%	2	營運週轉	-	-	本	-	4,597,298 (註五)	13,791,895 (註六)	

(續次頁)

(承前頁)

賣金貨與他人者 編號 公司名稱	貨與對象	往來科目	本期最高餘額	期末餘額	利率區間(%)	資金性質 (註一)	業務往來金額	有短期融通資金 必要之原因	提列備抵 帳額	抵額	保價		對個別對象 資金與限額	資金最高 限額
											名稱	金額		
	遠紡工業(蘇州)公司	"	USD 2,610	USD 2,610 (註九)	6.38786%	2	\$ -	營運週轉	\$ -	-	票	\$ 4,597,298 (註五)	\$ 13,791,895 (註六)	
	中比啤酒(蘇州)公司	"	EUR 8,779	EUR 8,779 (註九)	5.31688%	2	-	營運週轉	-	-	票	4,597,298 (註五)	13,791,895 (註六)	
	大聚化學纖維公司	其他金融資產一 流動	EUR 11,712	EUR 11,712 (註九)	5.31688%	2	-	營運週轉	-	-	票	4,597,298 (註五)	13,791,895 (註六)	
3	鼎元國際投資公司	其他金融資產一 流動	24,000	-	2.17~4.10%	2	-	營運週轉	-	-	票	106,074 (註五)	1,060,741 (註四)	
5	遠東化學工業公司	應收聯屬企業款	USD 26,000	USD 26,000 (註九)	-	2	-	營運週轉	-	-	票	4,597,298 (註五)	13,791,895 (註六)	
	遠紡工業(蘇州)公司	"	USD 10,000	USD 10,000 (註九)	-	2	-	營運週轉	-	-	票	4,597,298 (註五)	13,791,895 (註六)	
	亞東石化(上海)公司	"	USD 4,000	USD 4,000 (註九)	-	2	-	營運週轉	-	-	票	4,597,298 (註五)	13,791,895 (註六)	
7	百慕達遠東服裝(控股) 公司	應收聯屬企業款	USD 7,000	USD 6,000 (註九)	-	2	-	營運週轉	-	-	票	4,597,298 (註五)	13,791,895 (註六)	
	遠東服裝(蘇州)公司	"	USD 1,500	USD 1,100 (註九)	-	2	-	營運週轉	-	-	票	4,597,298 (註五)	13,791,895 (註六)	
10	F.E.T.G Investment Antilles N.V.	"	USD 13,040	USD 13,040 (註九)	6.37~6.38786%	2	-	營運週轉	-	-	票	4,597,298 (註五)	13,791,895 (註六)	
11	Waldorf Services B.V.	應收聯屬企業款	USD 4,600	USD 4,600 (註九)	-	2	-	成立PFEM資金	-	-	票	4,597,298 (註五)	13,791,895 (註六)	
	鳴來西亞製衣公司	"	USD 5,580	USD 5,580 (註九)	6.37~6.38786%	2	-	營運週轉	-	-	票	4,597,298 (註五)	13,791,895 (註六)	
15	遠傳電信公司	應收關係人款項	50,000	-	6.685~6.915%	1	50,092	營運週轉	-	-	-	50,092 (註七)	39,667,000 (註八)	
18	亞東紡織(控股)公司	應收聯屬企業款	USD 20,000	USD 20,000 (註九)	-	2	-	營運週轉	-	-	票	4,597,298 (註五)	13,791,895 (註六)	
	遠東化學工業公司	"	USD 18,000	-	6.37~6.58417%	2	-	營運週轉	-	-	票	4,597,298 (註五)	13,791,895 (註六)	
	百慕達遠東服裝(控股) 公司	"	USD 3,000	-	3%	2	-	營運週轉	-	-	票	4,597,298 (註五)	13,791,895 (註六)	
	亞東工業(蘇州)公司	"	USD 25,000	USD 25,000 (註九)	-	2	-	營運週轉	-	-	票	4,597,298 (註五)	13,791,895 (註六)	
19	聯洋石化(控股)公司	應收聯屬企業款	USD 24,500	USD 24,500 (註九)	-	2	-	營運週轉	-	-	票	4,597,298 (註五)	13,791,895 (註六)	
20	遠東石化(控股)公司	應收聯屬企業款	USD 24,500	USD 24,500 (註九)	-	2	-	營運週轉	-	-	票	4,597,298 (註五)	13,791,895 (註六)	

(接次頁)

(承前頁)

資金貸與者 編號	其他名稱	貸與對象	往來科目	本期最高餘額	期末餘額	利率區間(%)	資金貸與性質 (註一)	業務往來金額	有短期融通資金 必要之原因	提列帳額	備抵金額	擔稱名	保價		品 價值	對個別對象 資金貸與限額	實收最高 金額
													稱價	稱價			
29	遠紡(中國)投資公司	遠紡工業(上海)公司	"	USD 30,000	\$ - (註九)	4.7%	2	\$ -	營運週轉	\$ -	-	-	USD 30,000 (註二)	-	USD 30,000 (註二)	USD 30,000 (註二)	
31	遠東資源開發公司	大聚化學纖維	應收關係人款項	280,000	-	2.89%	2	-	營運週轉	-	-	本	票	\$ 764,296 (註三)	\$ 764,296 (註四)	\$ 764,296 (註四)	
41	亞東工業(蘇州)公司	安和製衣公司	"	500,000	500,000 (註九)	2.17~3.25%	2	-	營運週轉	-	-	本	票	764,296 (註三)	764,296 (註四)	764,296 (註四)	
		遠紡工業(上海)公司	應收聯屬企業款	USD 10,000	- (註九)	5.2%	2	-	營運週轉	-	-	-	-	4,597,298 (註五)	13,791,895 (註六)	13,791,895 (註六)	

註一：資金貸與性質之說明如下：

1. 有業務往來。
  2. 有短期資金融通之必要。
- 註二：係以該公司董事會核准之金額為限。
- 註三：係以該公司 96.12.31 淨值之百分之五為限。
- 註四：係以該公司 96.12.31 淨值之百分之五為限，唯有短期融通資金之必要者，以百分之十五為限。
- 註五：係以該公司之最終母公司(遠東紡織公司)最近期(96.12.31)經會計師查核淨值之百分之五為限。
- 註六：係以該公司之最終母公司(遠東紡織公司)最近期(96.12.31)經會計師查核淨值之百分之十五為限。
- 註七：遠傳電信公司對有業務往來者，其個別貸與金額已不超過雙方問業務往來之金額為限。所謂業務往來金額係指雙方問借貸契約成立時，最近兩年度業務往來金額取孰高者。
- 註八：遠傳電信公司資金貸與總限額，以不超過該公司最近期經會計師查核或核閱後之公司淨值百分之五十為限。
- 註九：業已全數沖銷。

遠東紡織股份有限公司及其子公司  
為他人背書保證

民國九十六年一月一日至十二月三十一日

附表七

單位：仟元，除另予註明者  
外，餘係新台幣仟元

為他 編號	人背 公司	書保 名稱	保 稱公	背 者被	書 司公	保 名名	證 對象	對 稱與本公司之關係	單一企業 證之	書 額	本 期	最 高	背 書	度 額	期 末	背 書	保 證	額 度	以 財 產	擔 保	金 額	之 比 率	最 近 期	財 務 報 表	淨 值	佔 額	背 書	保 證	最 高	限 額
0	遠東紡織公司				遠鼎投資公司				\$ 45,972,984 (註八)		\$ 9,277,675				\$ 8,241,025				\$ -			9			\$ 91,945,967 (註九)					
1	遠鼎投資公司				太平洋崇光百貨公司			(註三)	45,972,984 (註八)		280,719				280,719				-			-			91,945,967 (註九)					
					遠東紡織公司			(註五)	19,294,433 (註八)		3,800,000				3,800,000				-			10			38,588,865 (註九)					
					太平洋崇光百貨公司			(註三)	19,294,433 (註八)		1,650,000				1,650,000				-		1,650,000 (註十六)	4			38,588,865 (註九)					
					大聚化學纖維公司			(註二)	19,294,433 (註八)		80,000				80,000				-			-			38,588,865 (註九)					
					亞東創新發展公司			(註一)	19,294,433 (註八)		139,000				139,000				-			-			38,588,865 (註九)					
					全家福公司			(註一)	19,294,433 (註八)		135,000				135,000				-			-			38,588,865 (註九)					
2	百慕達遠東投資公司				Trans-Pacific Oriental Holding Company, Inc.			(註三)	45,972,984 (註八)		5,000				5,000				-			-			91,945,967 (註十五)					
3	鼎元國際投資公司				太平洋崇光百貨公司			(註三)	45,972,984 (註十三)		37,629				37,629				-			-			91,945,967 (註十)					
4	開元國際投資公司				太平洋崇光百貨公司			(註三)	45,972,984 (註十三)		37,629				37,629				-			-			91,945,967 (註十)					
5	遠東化學工業公司				遠紡工業(上海)公司			(註一)	45,972,984 (註十八)		1,706,400				1,706,400				-			9			91,945,967 (註十五)					
					遠紡工業(蘇州)公司			(註十九)	45,972,984 (註十八)		33,704				33,704				-			-			91,945,967 (註十五)					
6	遠揚建設公司				遠揚營造公司			(註一)	7,912,620 (註十二)		2,155,600				2,155,600				-			82			7,912,620 (註十四)					
7	百慕達遠東服裝(控股)公司				遠東服裝(蘇州)公司			(註一)	45,972,984 (註十八)		7,000				7,000				-			1			91,945,967 (註十五)					
					遠紡織業(蘇州)公司			(註一)	45,972,984 (註十八)		39,166				39,166				-			3			91,945,967 (註十五)					
9	遠揚營造工程公司				遠揚建設公司			(註五)	3,678,663 (註十一)		200,000				200,000				-			16			3,678,663 (註十四)					
12	安和製衣公司				太平洋崇光百貨公司			(註三)	45,972,984 (註十三)		20,313				20,313				-			-			91,945,967 (註十)					
14	遠通投資公司				太平洋崇光百貨公司			(註三)	45,972,984 (註十三)		37,629				37,629				-			-			91,945,967 (註十)					
					遠通電收公司			(註二)	45,972,984 (註十三)		28,000				28,000				-			-			91,945,967 (註十)					
15	遠傳電信公司				遠通電收公司			(註二)	39,667,000 (註八)		154,000				154,000				-			-			79,334,000 (註九)					
					和信電訊公司			(註一)	39,667,000 (註八)		450,000				450,000				-			1			79,334,000 (註九)					
16	遠東服裝(蘇州)公司				和宇寬頻網路公司			(註一)	39,667,000 (註八)		45,000				45,000				-			-			79,334,000 (註九)					
17	遠紡工業(上海)公司				遠紡織業(蘇州)公司			(註十九)	45,972,984 (註十八)		60,400				60,400				-			-			91,945,967 (註十五)					
					遠紡工業(蘇州)公司			(註十九)	RMB1,170,087 (註二十)		41,068				41,068				-			3			RMB2,340,174 (註二十)					
					武漢遠紡新材料公司			(註十九)	RMB1,170,087 (註二十)		50,000				50,000				-			1			RMB2,340,174 (註二十)					
18	亞東紡織(控股)公司				遠紡工業(無錫)公司			(註一)	45,972,984 (註十八)		67,588				67,588				-			5			91,945,967 (註十五)					
					亞東工業(蘇州)公司			(註一)	45,972,984 (註十八)		144,352				144,352				-			11			91,945,967 (註十五)					
19	聯洋石化(控股)公司				亞東石化(上海)公司			(註二十二)	45,972,984 (註十八)		111,375				111,375				-			3			91,945,967 (註十五)					
20	遠東石化(控股)公司				亞東石化(上海)公司			(註二十二)	45,972,984 (註十八)		111,375				111,375				-			3			91,945,967 (註十五)					
23	和信電訊公司				遠傳電信公司			(註五)	17,513,573 (註八)		850,000				850,000				-			2			35,027,145 (註九)					
31	遠東實業開發公司				遠東紡織公司			(註五)	45,972,984 (註十三)		12,871,560				12,871,560				-		12,272,598	13			91,945,967 (註十)					
32	遠東工業(無錫)公司				遠東服裝(蘇州)公司			(註四)	45,972,984 (註十七)		30,000				30,000				-			-			91,945,967 (註十)					
33	武漢遠紡新材料				遠紡工業(上海)公司			(註十九)	531,736 (註七)		100,000				100,000				-			-			531,736 (註七)					

- 註一：係直接持有普通股股權百分之五十以上之子公司。
- 註二：係按權益法計價之被投資公司。
- 註三：係按權益法計價之被投資公司之被投資公司。
- 註四：係遠東紡織公司之孫公司。
- 註五：係該公司之母公司。
- 註六：係該公司之母公司之母公司。
- 註七：係以該公司之母公司 96.12.31 經會計師查核淨值之 20% 計算。
- 註八：係以該公司 96.12.31 淨值之 50% 計算。
- 註九：係以該公司 96.12.31 淨值計算。
- 註十：係以該公司之母公司 96.12.31 淨值計算。
- 註十一：除對子(母)公司係以該公司 96.12.31 淨值之三倍為限外，餘係以該公司 96.12.31 淨值計算。
- 註十二：除對子公司係以該公司 96.12.31 淨值之三倍為限外，餘係以該公司 96.12.31 淨值計算。
- 註十三：係以該公司之母公司 96.12.31 淨值之 50% 計算。
- 註十四：係以該公司 96.12.31 淨值之三倍計算。
- 註十五：係以該公司之最終母公司 96.12.31 之淨值計算。
- 註十六：係與各投資太平洋洋流通投資公司之股東依共同投資關係由各出資股東依持股比例率間接對該公司背書保證，惟由遠鼎投資公司先行提出有價證券作為擔保品，各股東承諾如造成任何損害時，按持股比例分擔損失。
- 註十七：係依公開發行公司資金貸與及背書保證處理準則之規定計算。
- 註十八：係以該公司之最終母公司 96.12.31 經會計師查核淨值之 50% 計算。
- 註十九：業務往來。
- 註二十：係以該公司 96.12.31 經會計師查核之淨值計算。
- 註二十一：係以該公司 96.12.31 經會計師查核淨值之二倍計算。
- 註二十二：因共同投資關係由各出資股東依持股比例對其背書保證。



遠東紡織股份有限公司及其子公司  
期末持有有價證券情形

民國九十六年十二月三十一日

附表八

單位：仟元，除另予註明者外，餘係新台幣仟元

持有有價證券者編號	有價證券名稱	與發行人之關係	帳列	科目	日期	帳面金額	持股比例(%)	市價	淨值	備註
0	遠東紡織公司									
	亞洲水泥公司	(註一)	採權益法之長期股權投資	長期股權投資	657,751	\$ 13,312,429	24.05	\$ 31,177,397	31,177,397	質押22,288仟股予金融機構作為擔保品
	遠東百貨公司	(註一)	採權益法之長期股權投資	長期股權投資	188,311	3,874,707	16.80	7,391,207	7,391,207	—
	東聯化學公司	(註一)	採權益法之長期股權投資	長期股權投資	72,385	1,151,125	9.19	2,844,731	2,844,731	—
	遠東國際商業銀行	(註一)	採權益法之長期股權投資	長期股權投資	72,936	708,164	3.88	762,181	762,181	—
	宏遠興業公司	(註一)	採權益法之長期股權投資	長期股權投資	129	1,640	0.03	1,051	1,051	—
	遠鼎投資公司	(註一)	採權益法之長期股權投資	長期股權投資	1,833,824	38,225,370	100.00	38,588,864	38,588,864	(註十一)
	遠東資源開發公司	(註一)	採權益法之長期股權投資	長期股權投資	245,600	15,261,547	100.00	15,285,920	15,285,920	(註十一)
	遠通投資公司	(註一)	採權益法之長期股權投資	長期股權投資	683,945	7,718,546	100.00	7,718,546	7,718,546	(註十一)
	百慕達遠東投資公司	(註一)	採權益法之長期股權投資	長期股權投資	1,700	5,351,578	100.00	5,351,578	5,351,578	(註十一)
	開元國際投資公司	(註一)	採權益法之長期股權投資	長期股權投資	246,776	3,493,944	100.00	3,493,944	3,493,944	(註十一)
	遠鼎公司	(註一)	採權益法之長期股權投資	長期股權投資	148,529	3,386,357	37.13	4,079,671	4,079,671	—
	Far Eastern Polytex (Holding) Limited	(註一)	採權益法之長期股權投資	長期股權投資	38	2,658,679	100.00	2,658,679	2,658,679	(註十一)
	亞東證券公司	(註一)	採權益法之長期股權投資	長期股權投資	140,278	2,385,109	19.65	2,390,196	2,390,196	質押40,000仟股予金融機構作為擔保品
	鼎元國際投資公司	(註一)	採權益法之長期股權投資	長期股權投資	200,000	2,121,482	100.00	2,121,482	2,121,482	(註十一)
	遠東化學工業公司	(註一)	採權益法之長期股權投資	長期股權投資	201,536	1,989,856	37.79	1,995,896	1,995,896	(註十一)
	遠揚建設公司	(註一)	採權益法之長期股權投資	長期股權投資	101,402	1,651,101	65.11	1,717,302	1,717,302	(註十一)
	太平洋流通投資公司(註十)	(註一)	採權益法之長期股權投資	長期股權投資	67,500	1,186,438	16.83	1,094,512	1,094,512	—
	英威遠遠東石化公司	(註一)	採權益法之長期股權投資	長期股權投資	99,642	959,543	21.00	945,263	945,263	—
	安和製衣公司	(註一)	採權益法之長期股權投資	長期股權投資	18,600	959,375	100.00	1,027,725	1,027,725	(註十一)
	高雄富國製衣公司	(註一)	採權益法之長期股權投資	長期股權投資	3,999	124,126	99.99	127,457	127,457	(註十一)
	鼎鼎大飯店公司	(註一)	採權益法之長期股權投資	長期股權投資	5,386	58,939	19.00	58,944	58,944	—
	新世紀資通公司	(註一)	採權益法之長期股權投資	長期股權投資	4,008	28,753	0.10	28,505	28,505	—
	遠紡實業投資公司	(註一)	採權益法之長期股權投資	長期股權投資	2,000	3,629	4.00	3,629	3,629	(註十一)
	漢通創業投資公司	—	以成本衡量之金融資產	金融資產	4,939	53,667	3.73	73,997	73,997	—
1	遠鼎投資公司	(註一)	採權益法之長期股權投資	長期股權投資	1,320,198	25,819,977	32.73	54,128,112	54,128,112	提存165,000仟股予法院作為擔保品 質押93,400仟股予金融機構作為擔保品

(接次頁)

(承前頁)

持有者名稱	有價證券種類及名稱	與發行人之關係	帳列	科目	日期	每股(仔股/仔單位)帳面金額	持股比率(%)	市價	淨值	未備註
	宏遠興業公司	(註一)	採權益法之長期股權投資	長期股權投資	118,869	\$ 1,212,900	24.24	\$	968,784	質押6,000仔股予金融機構做為借款之擔保品
	東聯化學公司	(註一)	採權益法之長期股權投資	長期股權投資	71,934	1,232,105	9.13		2,827,029	—
	遠東百貨公司	(註一)	採權益法之長期股權投資	長期股權投資	49,388	1,027,528	4.41		1,938,466	質押32,600仔股予金融機構做為為借款之擔保品
	遠東國際商業銀行	(註一)	採權益法之長期股權投資	長期股權投資	18,451	166,876	0.98		192,811	—
	亞洲水泥公司	(註一)	採權益法之長期股權投資	長期股權投資	825	13,130	0.03		39,066	—
	亞東紡織(控股)公司	(註一)	採權益法之長期股權投資	長期股權投資	71	4,682,403	100.00		4,682,403	(註十一)
	亞東證券公司	(註一)	採權益法之長期股權投資	長期股權投資	189,907	3,340,736	26.61		3,236,800	質押82,850仔股予金融機構做為為短期借款之擔保品
	遠東化聚工業公司	(註一)	採權益法之長期股權投資	長期股權投資	331,717	3,275,706	62.21		3,275,706	(註十一)
	亞東工業氣體公司	(註一)	採權益法之長期股權投資	長期股權投資	69,113	1,113,303	35.00		1,112,545	—
	百慕達遠東服裝(控股)公司	(註一)	採權益法之長期股權投資	長期股權投資	60	1,086,795	100.00		1,086,795	(註十一)
	遠鼎公司	(註一)	採權益法之長期股權投資	長期股權投資	51,457	1,170,648	12.86		1,194,498	質押43,500仔股予金融機構做為為短期借款之擔保品
	太平洋流通投資公司(註十)	(註一)	採權益法之長期股權投資	長期股權投資	59,827	965,036	14.92		970,298	—
	遠觀國際租賃公司	(註一)	採權益法之長期股權投資	長期股權投資	59,240	866,712	16.42		875,084	—
	聯洋石化(控股)公司	(註一)	採權益法之長期股權投資	長期股權投資	20	555,291	39.40		555,291	(註十一)
	遠東英威達公司	(註一)	採權益法之長期股權投資	長期股權投資	33,082	391,345	50.00		395,830	—
	遠鼎租賃公司	(註一)	採權益法之長期股權投資	長期股權投資	36,706	382,207	46.20		383,887	—
	科德寶遠東公司	(註一)	採權益法之長期股權投資	長期股權投資	13,023	251,011	29.80		250,758	—
	全家福公司	(註一)	採權益法之長期股權投資	長期股權投資	18,000	233,179	100.00		269,246	(註十一)
	大聚化學纖維公司	(註一)	採權益法之長期股權投資	長期股權投資	11,880	141,874	41.86		152,089	—
	遠紡實業公司	(註一)	採權益法之長期股權投資	長期股權投資	4,800	89,096	96.00		86,150	(註十一)
	裕民貿易公司	(註一)	採權益法之長期股權投資	長期股權投資	1,067	65,024	45.50		66,701	—
	亞東創新發展公司	(註一)	採權益法之長期股權投資	長期股權投資	21,322	199,025	70.32		202,947	—
	新世紀實通公司	(註二)	採權益法之長期股權投資	長期股權投資	154,947	1,111,394	3.87		1,111,394	—
	裕元投資公司	(註四)	以成本衡量之金融資產	金融資產	80,735	677,240	19.05		2,139,903	—
	中南紡織公司	—	以成本衡量之金融資產	金融資產	2,985	81,405	5.27		113,211	—
	漢通創業投資公司	—	以成本衡量之金融資產	金融資產	4,688	56,019	3.54		70,228	—
	台灣證券交易所公司	—	以成本衡量之金融資產	金融資產	845	22,493	0.16		42,457	—
	全球創業投資公司	—	以成本衡量之金融資產	金融資產	1,400	14,000	1.16		19,494	—
	海外投資發展公司	—	以成本衡量之金融資產	金融資產	1,000	10,000	1.11		9,760	—
	中加投資發展公司	—	以成本衡量之金融資產	金融資產	1,287	8,250	0.80		14,814	—
	雄資科技公司	—	以成本衡量之金融資產	金融資產	914	6,597	9.81		5,242	—

(接次頁)

(承前頁)

持 有 者 名 稱	有 價 證 券 種 類 及 名 稱	與 發 行 人 之 關 係	帳 列	目 的	期 數 ( 仟 股 / 仟 單 位 )	帳 面 金 額	持 股 比 率 (%)	市 價 / 淨 值	未 備 註
	南山人壽保險公司 亞東證券投資顧問公司 全權委託投資帳戶 (註九) 台灣塑膠工業公司	—	以成本衡量之金融資產 以成本衡量之金融資產	金融資產	3 1	\$ \$	- -	\$ 3,286 12	- -
	台灣塑膠工業公司 南亞塑膠工業公司	—	公平價值變動列入損益之金融資產—流動	金融資產—損益之金	325	29,607	0.01	29,607	-
	台灣化學纖維工業公司	—	公平價值變動列入損益之金融資產—流動	金融資產—損益之金	290	24,940	-	24,940	-
	中國鋼鐵公司	—	公平價值變動列入損益之金融資產—流動	金融資產—損益之金	330	27,390	0.01	27,390	-
	仁寶電腦工業公司	—	公平價值變動列入損益之金融資產—流動	金融資產—損益之金	560	24,360	-	24,360	-
	中央再保險公司	—	公平價值變動列入損益之金融資產—流動	金融資產—損益之金	533	18,904	0.01	18,904	-
	兆豐金融控股公司	—	公平價值變動列入損益之金融資產—流動	金融資產—損益之金	443	7,014	0.08	7,014	-
	世界先進積體電路公司	—	公平價值變動列入損益之金融資產—流動	金融資產—損益之金	1,380	27,531	0.01	27,531	-
	台塑石化公司	—	公平價值變動列入損益之金融資產—流動	金融資產—損益之金	454	11,032	0.03	11,032	-
	中興保全公司	—	公平價值變動列入損益之金融資產—流動	金融資產—損益之金	100	9,700	-	9,700	-
	南亞電路板公司	—	公平價值變動列入損益之金融資產—流動	金融資產—損益之金	100	5,040	0.02	5,040	-
	遠東大聯台灣債券基金	—	公平價值變動列入損益之金融資產—流動	金融資產—損益之金	147	32,527	0.02	32,527	-
	宏基公司	—	公平價值變動列入損益之金融資產—流動	金融資產—損益之金	1,833	20,106	-	20,106	-
	聯詠科技公司	—	公平價值變動列入損益之金融資產—流動	金融資產—損益之金	455	28,893	0.02	28,893	-
2	百慕達遠東投資公司	(註一)	採權益法之長期股權投資	採權益法之長期股權投資	6	USD 2,369	100.00	USD 2,645	(註十一)
	F.E.T.G. Investment Auxilires N.V.	(註一)	採權益法之長期股權投資	採權益法之長期股權投資	5,000	USD 3,848	50.00	MYR 12,711	(註十一)
	PET.F.E. (M) Sdn. Bhd.	(註一)	採權益法之長期股權投資	採權益法之長期股權投資	3,000	USD 928	20.00	USD 795	-
	Com2B Fashionline Saigon Ltd.	(註一)	採權益法之長期股權投資	採權益法之長期股權投資	9,000 (註八)	USD 2,566	100.00	USD 2,220	(註十一)
	Kai Yung Trust Fund	—	以成本衡量之金融資產	以成本衡量之金融資產	-	USD 8,371	-	USD 9,209	-

(接次頁)

(承前頁)

持有者名稱	有價證券種類及名稱	與發行人之關係	帳列	科目	期股數(仟股/仟單位)	帳面金額	持股比例(%)	市價/淨值	未備註
3 鼎元國際投資公司	遠東大聯主動報酬策略私募基金 亞洲水泥公司 遠東國際商業銀行	— (註一) (註一)	備供出售金融資產 採權益法之長期股權投資 採權益法之長期股權投資	採權益法之長期股權投資	500 2,017 73,732	\$ 4,740 84,632 777,278	- 0.07 3.92	\$ 4,855 95,606 770,499	— — 質押9,000仟股作為 借款之擔保品 質押1,700仟股作為 借款之擔保品
	遠東百貨公司	(註一)	採權益法之長期股權投資	採權益法之長期股權投資	3,031	59,403	0.27	118,967	—
	宏遠興業公司	(註一)	採權益法之長期股權投資	採權益法之長期股權投資	8,454	78,365	1.72	68,900	—
	東聯化學公司	(註一)	採權益法之長期股權投資	採權益法之長期股權投資	8,169	196,816	1.04	321,042	—
	遠傳電信公司	(註一)	採權益法之長期股權投資	採權益法之長期股權投資	736	29,131	0.02	30,176	(註十一)
	太平洋流通投資公司(註十)	(註一)	採權益法之長期股權投資	採權益法之長期股權投資	9,000	140,169	2.24	145,980	—
	遠東石化(控股)公司	(註一)	採權益法之長期股權投資	採權益法之長期股權投資	42	591,790	39.15	594,506	(註十一)
	裕鼎實業公司	(註一)	採權益法之長期股權投資	採權益法之長期股權投資	563	3,842	1.30	4,949	—
	亞利通運公司	(註五)	以成本衡量之金融資產	採權益法之長期股權投資	1,000	16,240	10.00	72,050	—
4 開元國際投資公司	亞洲水泥公司	(註一)	採權益法之長期股權投資	採權益法之長期股權投資	10,420	233,841	0.38	493,924	—
	遠傳電信公司	(註一)	採權益法之長期股權投資	採權益法之長期股權投資	112,658	2,413,672	2.91	4,618,962	質押80,800仟股作為 借款之擔保品(註 十一)
	遠東國際商業銀行	(註一)	採權益法之長期股權投資	採權益法之長期股權投資	21,195	296,645	1.13	221,491	—
	東聯化學公司	(註一)	採權益法之長期股權投資	採權益法之長期股權投資	24,964	467,985	3.17	981,070	—
	九龍英泥公司	(註一)	採權益法之長期股權投資	採權益法之長期股權投資	1,127	365,113	49.00	365,113	—
	遠銀國際租賃公司	(註一)	採權益法之長期股權投資	採權益法之長期股權投資	59,005	862,535	16.35	871,508	—
	太平洋流通投資公司(註十)	(註一)	採權益法之長期股權投資	採權益法之長期股權投資	9,000	140,361	2.24	145,980	—
	宜進實業公司	—	備供出售金融資產—非流動	採權益法之長期股權投資	23,471	117,355	6.42	117,355	—
5 遠東化聚工業公司	遠紡工業(上海)公司	(註四)	採權益法之長期股權投資	採權益法之長期股權投資	(註八)	HKD 1,039,348	82.40	RMB 1,101,708	(註十一)
	Nippon Parison Co., Ltd	—	以成本衡量之金融資產	採權益法之長期股權投資	36	HKD 16,941	10.00	HKD -	—
	遠東石化(控股)公司	(註一)	採權益法之長期股權投資	採權益法之長期股權投資	23	HKD 78,894	21.70	USD 10,115	(註十一)
	FEDP (Holding) Limited	(註一)	採權益法之長期股權投資	採權益法之長期股權投資	196	HKD 165,506	44.44	USD 21,219	(註十一)
6 遠揚建設公司	裕民航運公司	(註六)	備供出售金融資產—流動	採權益法之長期股權投資	1,590	140,855	0.19	140,855	質押1,152仟股作為 借款之擔保品
	遠揚營造公司	(註一)	採權益法之長期股權投資	採權益法之長期股權投資	93,029	1,196,861	99.95	1,225,608	(註十一)
	亞洲水泥公司	(註一)	採權益法之長期股權投資	採權益法之長期股權投資	39,740	1,023,510	1.45	1,883,664	質押34,000仟股作為 借款之擔保品
7 百慕達遠東服裝(控股)公司	遠東服裝(蘇州)公司	(註四)	採權益法之長期股權投資	採權益法之長期股權投資	(註八)	USD 11,486	47.62	RMB 83,800	(註十一)
	遠紡織染(蘇州)公司	(註四)	採權益法之長期股權投資	採權益法之長期股權投資	(註八)	USD 21,519	100	RMB 157,178	(註十一)
8 全家福公司	明鼎公司	(註一)	採權益法之長期股權投資	採權益法之長期股權投資	448	7,739	44.80	7,739	(註十一)
	裕鼎公司	(註一)	採權益法之長期股權投資	採權益法之長期股權投資	6	28	0.01	38	—

(接次頁)

(承前頁)

持有者名稱	債券種類及名稱	與發行人之關係	帳列	科目	期股數(仟股/仟單位)	帳面金額	持股比例(%)	市價/淨值	未備註	
9 遠揚營造公司	裕民航運公司 亞洲水泥公司 高雄捷運公司 亞利預鑄公司 遠東建築經理公司 北建債 89-2 期	(註六) (註一) — — — —	備供出售金融資產—流動 採權益法之長期股權投資 以成本衡量之金融資產—非 流動 以成本衡量之金融資產—非 流動 以成本衡量之金融資產—非 流動 受限制資產	流動 非 非 非	746 9,681 20,000 3,106 450 4	\$ \$ \$ \$ \$ \$	0.09 0.35 2.00 16.03 9.00 -	66,140 458,891 185,332 22,204 5,541 -	— — — — — 質押於台灣大學作為 為承攬該校工程 之履約保證 (註十一)	
10 F.E.T.G Investment Antilles N.V. Waldorf Services B.V.	Waldorf Services B. V.	(註四)	採權益法之長期股權投資	投資	0.04	USD	100.00	2,519	2,519	
11 Waldorf Services B.V.	Cemtex Apparel Inc. Albert & Orient Glycol Ltd. Malaysia Garment Manufactures Pte. Ltd. Far Eastern International Garments	(註一) (註一) (註一) (註一) (註一) (註一)	採權益法之長期股權投資 以成本衡量之金融資產 採權益法之長期股權投資 採權益法之長期股權投資 採權益法之長期股權投資	投資 投資 投資 投資 投資	90 0.3 30 59	USD USD USD USD USD	50.00 25.00 37.90 41.00	233 6,026 - - -	9,582 - - - -	
12 安和製衣公司	遠傳電信公司	(註一)	採權益法之長期股權投資	投資	106,834	USD	2.65	2,290,549	4,380,194	
13 遠紡實業公司	亞洲水泥公司 遠東國際商業銀行 裕鼎實業公司 太平洋流通投資公司(註十) 億東纖維公司 遠東國際商業銀行 遠誠人力資源顧問公司 新世紀實通公司 太平洋流通投資公司(註十) 遠傳電信公司	(註一) (註一) (註三) (註一) — (註一) (註一) (註七) (註一) (註一)	採權益法之長期股權投資 採權益法之長期股權投資 採權益法之長期股權投資 採權益法之長期股權投資 以成本衡量之金融資產 採權益法之長期股權投資 採權益法之長期股權投資 採權益法之長期股權投資 採權益法之長期股權投資 採權益法之長期股權投資	投資 投資 投資 投資 投資 投資 投資 投資 投資 投資	2,528 18,361 11,494 4,841 3,504 3,891 111 480,442 9,000 117,150	— — — — — — — — — —	0.09 0.98 26.50 1.21 3.56 0.21 55.56 12.01 2.24 2.90	105,878 251,698 100,434 80,252 28,519 31,299 3,498 3,446,078 139,163 2,600,384	119,827 191,872 101,032 78,521 31,839 40,657 3,461 3,423,478 145,980 4,803,168	— — — — — — (註十一) — — 質押36,750仟股作為 借款之擔保品(附 註十一)
14 遠通投資公司	遠通電收公司 遠東國際商業銀行 遠東百貨公司 東聯化學公司 亞洲水泥公司 FEDP (Holding) Limited Sino Belgium (Holding) Limited	(註一) (註一) (註一) (註一) (註一) (註一) (註一)	採權益法之長期股權投資 採權益法之長期股權投資 採權益法之長期股權投資 採權益法之長期股權投資 採權益法之長期股權投資 採權益法之長期股權投資 採權益法之長期股權投資	投資 投資 投資 投資 投資 投資 投資	35,048 17,743 139 431 7,449 196 9	— — — — — — —	9.15 0.94 0.01 0.05 0.27 44.44 100.00	137,748 240,908 2,370 9,714 316,213 817,258 595,190	142,598 185,413 5,438 16,928 353,062 688,052 595,190	— — — — — (註十一) (註十一)

(接次頁)

(承前頁)

持有者名稱	有價證券種類及名稱	與發行人之關係	帳列	科目	日期	股數(仟股/仟單位)	帳面金額	持股比例(%)	市價 / 淨值	未備	註
	全權委託投資帳戶(註九)										
	統一企業股份有限公司	-	公平價值變動列入損益之金融資產—流動	公平價值變動列入損益之金融		90	\$ 3,951	-	\$ 3,951	-	-
	中華紙漿股份有限公司	-	公平價值變動列入損益之金融資產—流動	公平價值變動列入損益之金融		783	15,111	-	15,111	-	-
	鴻海精密工業股份有限公司	-	公平價值變動列入損益之金融資產—流動	公平價值變動列入損益之金融		225	45,450	-	45,450	-	-
	環隆電氣股份有限公司	-	公平價值變動列入損益之金融資產—流動	公平價值變動列入損益之金融		1,071	20,397	-	20,397	-	-
	宏基股份有限公司	-	公平價值變動列入損益之金融資產—流動	公平價值變動列入損益之金融		324	20,574	-	20,574	-	-
	金像電子股份有限公司	-	公平價值變動列入損益之金融資產—流動	公平價值變動列入損益之金融		144	4,162	-	4,162	-	-
	大同股份有限公司	-	公平價值變動列入損益之金融資產—流動	公平價值變動列入損益之金融		1,620	25,515	-	25,515	-	-
	瑞昱半導體股份有限公司	-	公平價值變動列入損益之金融資產—流動	公平價值變動列入損益之金融		180	20,250	-	20,250	-	-
	友達光電股份有限公司	-	公平價值變動列入損益之金融資產—流動	公平價值變動列入損益之金融		540	34,290	-	34,290	-	-
	台灣茂矽電子股份有限公司	-	公平價值變動列入損益之金融資產—流動	公平價值變動列入損益之金融		295	12,950	-	12,950	-	-
	一詮精密工業股份有限公司	-	公平價值變動列入損益之金融資產—流動	公平價值變動列入損益之金融		234	8,635	-	8,635	-	-
	長榮海運股份有限公司	-	公平價值變動列入損益之金融資產—流動	公平價值變動列入損益之金融		450	13,320	-	13,320	-	-
	新光金融控股股份有限公司	-	公平價值變動列入損益之金融資產—流動	公平價值變動列入損益之金融		900	20,070	-	20,070	-	-
	奇美電子股份有限公司	-	公平價值變動列入損益之金融資產—流動	公平價值變動列入損益之金融		360	16,380	-	16,380	-	-
	順達科技股份有限公司	-	公平價值變動列入損益之金融資產—流動	公平價值變動列入損益之金融		288	30,384	-	30,384	-	-
	鈺象電子股份有限公司	-	公平價值變動列入損益之金融資產—流動	公平價值變動列入損益之金融		90	22,725	-	22,725	-	-
	東台精機	-	公平價值變動列入損益之金融資產—流動	公平價值變動列入損益之金融		387	14,370	-	14,370	-	-
	新普科技股份有限公司	-	公平價值變動列入損益之金融資產—流動	公平價值變動列入損益之金融		117	19,013	-	19,013	-	-
	頤邦科技股份有限公司	-	公平價值變動列入損益之金融資產—流動	公平價值變動列入損益之金融		23	745	-	745	-	-

(接次頁)



(承前頁)

持 有 者 名 稱	有 價 證 券 名 稱	有 價 證 券 種 類 及 名 稱	與 發 行 人 之 關 係	帳 列 科 目	期 股 數 ( 仟 股 / 仟 單 位 )	帳 面 金 額 ( 仟 元 )	持 股 比 率 ( % )	市 價 / 淨 值	未 備 註
	統 一 塑 料	備 供 出 售 金 融 資 產 - 流 動	-	備 供 出 售 金 融 資 產 - 流 動	550	\$ 24,145	-	\$ 24,145	-
	友 達 化 工	備 供 出 售 金 融 資 產 - 流 動	-	備 供 出 售 金 融 資 產 - 流 動	100	9,110	-	9,110	-
	宏 泰 顯 隆	備 供 出 售 金 融 資 產 - 流 動	-	備 供 出 售 金 融 資 產 - 流 動	350	22,225	-	22,225	-
	瑞 義 長 智	備 供 出 售 金 融 資 產 - 流 動	-	備 供 出 售 金 融 資 產 - 流 動	150	12,450	-	12,450	-
	義 長 智 益	備 供 出 售 金 融 資 產 - 流 動	-	備 供 出 售 金 融 資 產 - 流 動	400	25,400	-	25,400	-
	長 智 益 柏 騰	備 供 出 售 金 融 資 產 - 流 動	-	備 供 出 售 金 融 資 產 - 流 動	250	28,125	-	28,125	-
	智 益 柏 騰 科 技	備 供 出 售 金 融 資 產 - 流 動	-	備 供 出 售 金 融 資 產 - 流 動	200	12,720	-	12,720	-
	益 柏 騰 科 技 中 美	備 供 出 售 金 融 資 產 - 流 動	-	備 供 出 售 金 融 資 產 - 流 動	400	11,840	-	11,840	-
	柏 騰 科 技 中 美 邦	備 供 出 售 金 融 資 產 - 流 動	-	備 供 出 售 金 融 資 產 - 流 動	200	14,500	-	14,500	-
	中 美 邦 同 欣	備 供 出 售 金 融 資 產 - 流 動	-	備 供 出 售 金 融 資 產 - 流 動	25	7,800	-	7,800	-
	同 欣 電 子 智 冠	備 供 出 售 金 融 資 產 - 流 動	-	備 供 出 售 金 融 資 產 - 流 動	105	23,205	-	23,205	-
	智 冠 地 產	備 供 出 售 金 融 資 產 - 流 動	-	備 供 出 售 金 融 資 產 - 流 動	70	18,550	-	18,550	-
	地 產 受 益 憑 證 - 開 放 型 基 金	備 供 出 售 金 融 資 產 - 流 動	-	備 供 出 售 金 融 資 產 - 流 動	500	16,200	-	16,200	-
	遠 東 大 聯 台 灣 債 券 基 金	備 供 出 售 金 融 資 產 - 流 動	-	備 供 出 售 金 融 資 產 - 流 動	150	14,250	-	14,250	-
	摩 根 富 林 明 歐 洲 入 息 債 券 基 金	備 供 出 售 金 融 資 產 - 流 動	-	備 供 出 售 金 融 資 產 - 流 動	65	14,397	-	14,397	-
	台 灣 工 銀 101 全 球 抵 押 貸 款 債 權 證 券 化 基 金	備 供 出 售 金 融 資 產 - 流 動	-	備 供 出 售 金 融 資 產 - 流 動	200	17,540	-	17,540	-
	受 益 憑 證 - 一 聯 主 動 報 酬 策 略 私 募 基 金	備 供 出 售 金 融 資 產 - 流 動	-	備 供 出 售 金 融 資 產 - 流 動	70	20,825	-	20,825	-
	復 華 策 略 增 值 私 募 基 金	備 供 出 售 金 融 資 產 - 流 動	-	備 供 出 售 金 融 資 產 - 流 動	73,960	811,265	-	811,265	-
	受 益 憑 證 - 一 聯 主 動 報 酬 策 略 私 募 基 金	備 供 出 售 金 融 資 產 - 流 動	-	備 供 出 售 金 融 資 產 - 流 動	20,000	196,828	-	196,828	-
	受 益 憑 證 - 一 聯 主 動 報 酬 策 略 私 募 基 金	備 供 出 售 金 融 資 產 - 流 動	-	備 供 出 售 金 融 資 產 - 流 動	4,734	48,955	-	48,955	-
	受 益 憑 證 - 一 聯 主 動 報 酬 策 略 私 募 基 金	以 成 本 衡 量 之 金 融 資 產 - 非 流 動	-	以 成 本 衡 量 之 金 融 資 產 - 非 流 動	10,000	100,000	-	-	-
	受 益 憑 證 - 一 聯 主 動 報 酬 策 略 私 募 基 金	以 成 本 衡 量 之 金 融 資 產 - 非 流 動	-	以 成 本 衡 量 之 金 融 資 產 - 非 流 動	14,866	150,000	-	-	-
24	全 虹 企 業 公 司 股 票	鼎 漢 國 際 工 程 顧 問 公 司	-	以 成 本 衡 量 之 金 融 資 產 - 非 流 動	1,134	13,729	18.29	-	-
	中 華 國 際 通 訊 網 路 公 司	中 華 國 際 通 訊 網 路 公 司	-	以 成 本 衡 量 之 金 融 資 產 - 非 流 動	2,831	6,714	4.20	-	-
	威 寶 電 信 公 司	威 寶 電 信 公 司	-	以 成 本 衡 量 之 金 融 資 產 - 非 流 動	2,000	20,000	0.13	-	-
	管 家 婆 科 技 公 司	管 家 婆 科 技 公 司	-	以 成 本 衡 量 之 金 融 資 產 - 非 流 動	161	1,618	0.63	-	-
	受 益 憑 證 - 開 放 型 基 金	受 益 憑 證 - 開 放 型 基 金	-	備 供 出 售 金 融 資 產 - 流 動	10,268	150,663	-	150,663	-
	保 誠 威 實 債 券 基 金	保 誠 威 實 債 券 基 金	-	備 供 出 售 金 融 資 產 - 流 動	8,487	120,427	-	120,427	-
	元 大 萬 泰 債 券 基 金	元 大 萬 泰 債 券 基 金	-	備 供 出 售 金 融 資 產 - 流 動					

(接次頁)



(承前頁)

持 有 者 稱 號	有 價 證 券 名 稱	有 價 證 券 種 類 及 名 稱	與 有 價 證 券 發 行 人 之 關 係	帳 目 列 類	期 股 數 ( 仟 股 / 仟 單 位 )	帳 面 金 額	持 股 比 率 (%)	市 價 / 淨 值	未 備 註
		債 券 大眾次順位金融債券	—	無活絡市場之債券投資—流 動	3,000	\$ 3,000	-	\$ -	—
25	Far Eastern Info Service (Holding) Ltd.	股 單 遠東網絡信息技術 (上海) 有限公司	(註一)	採權益法之長期股權投資	-	美金 3,664 仟元	100.00	美金 3,664 仟元	(註十一)
26	Far East Iron Holding Ltd.	股 票 遠創股份有限公司	(註一)	採權益法之長期股權投資	14,900	美金 1,198 仟元	99.33	美金 1,198 仟元	—
27	E. World (Holdings) Ltd.	股 票 遠欣公司	(註一)	採權益法之長期股權投資	19,350	美金 1,913 仟元	99.99	美金 1,913 仟元	—
		股 票 Ideaculture (Cayman) Ltd.	—	以成本衡量之金融資產—非 流動	1,195	-	17.96	-	—
28	和信電訊國際控股公司	股 票 和字寬頻公司	(註一)	採權益法之長期股權投資	11,465	57,761	4.59	57,761	(註十一)
29	遠紡中國投資公司	遠紡工業 (上海)	—	採權益法之長期股權投資	(註八)	RMB 219,138	17.60	RMB 205,935	(註十一)
30	Sino Belgium (Holding) Ltd.	中比啤酒 (蘇州) 公司	—	採權益法之長期股權投資	(註八)	USD 18,327	100.00	RMB 134,252	(註十一)

註一：採權益法計價之被投資公司。

註二：董事長相同。

註三：該公司董事長係本公司董事長之親屬。

註四：係本公司及子公司持股 100% 被投資公司採權益法評價之被投資公司。

註五：採權益法評價之被投資公司採權益法評價之被投資公司。

註六：該公司董事長為本公司董事。

註七：母公司採權益法評價之被投資公司。

註八：係外商獨資有限公司。

註九：係與亞東證券投資顧問公司簽訂全權委託資產管理契約之方式，由受託人自行於集中交易市場買賣。

註十：係於九十年九月二十六日於上海商業銀行信託部設立信託專戶，取得太平洋流通投資股份有限公司股權。

註十一：業已全數沖銷。

遠東紡織股份有限公司及其子公司  
累積買進或賣出同一有價證券之金額達新台幣一億元或實收資本額百分之二十以上者  
民國九十六年一月一日至十二月三十一日

單位：新台幣千元

附表九

編號	買賣之公司名稱	有價證券種類及名稱	帳列科目	交易對象	關係	初期		初買		入費		出		採權益法認列之變動數	期股數單位 (千股/仟單位)	末額
						股數單位 (千股/仟單位)	金額	股數單位 (千股/仟單位)	金額	股數單位 (千股/仟單位)	金額	股數單位 (千股/仟單位)	金額			
0	遠東紡織公司	遠東化聚工業公司	採權益法之長期股權投資	現金增資認股	註二	116,548	\$1,098,743	84,988	\$	809,201	-	\$	81,912	201,536	\$1,983,933 (註四)	
		百慕達遠東投資公司	採權益法之長期股權投資	現金增資認股	-	1,100	3,019,511	600	-	1,592,160	-	-	739,907	1,700	5,351,578 (註四)	
1	遠鼎投資公司	亞洲水泥公司	採權益法之長期股權投資	集中交易市場	-	97,459	1,857,379	378	472,410	-	221,659	250,751	7,542	824	13,130	
		遠銀國際租賃公司	採權益法之長期股權投資	發行GDR	-	49,394	704,627	9,833	2,734,372	117,999	1,133,332	1,601,040	43,933	59,240	866,712	
		遠東百貨公司	採權益法之長期股權投資	張載濟	-	54,815	1,030,056	13	-	153	-	-	-	-	-	
		遠東化聚工業公司	採權益法之長期股權投資	集中交易市場	-	191,870	1,808,753	139,848	298,408	1,334,681	143,161	155,247	152,719	49,388	1,027,528	
		亞東創新發展公司	採權益法之長期股權投資	現金增資認股	-	7,322	49,586	16,000	-	160,000	-	-	(10,561)	21,322	199,025 (註四)	
3	鼎元國際投資公司	亞東紡織(控股)公司	採權益法之長期股權投資	現金增資認股	-	59	3,888,122	12	-	749,777	-	-	44,503	71	4,682,402 (註四)	
		遠東百貨公司	採權益法之長期股權投資	集中交易市場	-	10,334	122,704	-	299,439	-	171,765	127,674	66,134	3,031	61,164	
4	開元國際投資公司	遠東石化(控股)公司	採權益法之長期股權投資	現金增資認股	-	36	694,680	6	-	101,082	-	-	(203,972)	42	591,790	
6	遠揚建設公司	遠東大聯債證券基金	採權益法之長期股權投資	現金增資認股	-	49,207	701,147	9,798	-	117,581	-	-	43,807	59,005	862,535	
9	遠揚營造公司	統一強棒債證券基金	採權益法之長期股權投資	公平價值變動列入損益之金融資產-流動	-	-	-	15,284	100,056	100,000	56	100,000	-	-	-	
		遠東大聯債證券基金	採權益法之長期股權投資	公平價值變動列入損益之金融資產-流動	-	-	-	15,330	238,105	238,000	105	238,000	-	-	-	
		景順債券型基金	採權益法之長期股權投資	公平價值變動列入損益之金融資產-流動	-	2,289	34,002	15,223	166,054	166,000	54	166,000	-	-	-	
		景順債券型基金	採權益法之長期股權投資	公平價值變動列入損益之金融資產-流動	-	-	-	15,223	263,171	229,000	169	263,002	-	-	-	

(接次頁)

(承前頁)

編號	買賣之公司名稱	有價證券種類及名稱	帳列科目	交易對象	關係	期		初		買		入		費		出		採		期	末	
						股數單位 (仟股/仟單位)	金額	股數單位 (仟股/仟單位)	金額	股數單位 (仟股/仟單位)	金額	股數單位 (仟股/仟單位)	金額	股數單位 (仟股/仟單位)	金額	股數單位 (仟股/仟單位)	金額	股數單位 (仟股/仟單位)	金額			股數單位 (仟股/仟單位)
14	遠通投資公司	FEDP (Holding) Limited. Sino Belgium (Holding) Limited. 亞洲水泥公司	採權益法之長期股權投資 採權益法之長期股權投資 採權益法之長期股權投資	現金增資認股 現金增資認股 集中交易市場	-	-	-	-	-	-	-	-	-	-	-	-	-	-	-	-	-	\$ 817,258 (註四) 595,190 (註四) 316,213
15	遠傳電信公司	遠通電收公司 遠通電收公司 安源通訊公司 新世紀實通公司 復華策略增值私募基金	採權益法之長期股權投資 採權益法之長期股權投資 採權益法之長期股權投資 採權益法之長期股權投資 採權益法之長期股權投資 以成本衡量之金融資產-非流動	現金增資認股 現金增資認股 現金增資認股 現金增資認股 現金增資認股 註三	-	-	-	-	-	-	-	-	-	-	-	-	-	-	-	-	-	137,748 (註四) 644,856 (註四) 352,102 (註四) 6,062,000 150,000
23	和信電訊公司	遠東大聯台灣債券基金 群益安穩收益基金	備供出售金融資產-流動 公平價值變動列入損益之金融資產-流動	-	-	-	-	-	-	-	-	-	-	-	-	-	-	-	-	-	-	800,000
24	全虹企業公司	德盛債券大端基金 保德信債券基金	公平價值變動列入損益之金融資產-流動 公平價值變動列入損益之金融資產-流動	-	-	-	-	-	-	-	-	-	-	-	-	-	-	-	-	-	-	-
34	高雄富國製衣公司	保誠威實債券基金 元大萬泰債券基金	備供出售金融資產-流動 備供出售金融資產-流動	集中交易市場	-	-	-	-	-	-	-	-	-	-	-	-	-	-	-	-	-	150,000 120,000
			採權益法之長期股權投資																			22,125
																						2,162
																						23,524
																						42,414
																						1,150
																						7,471
																						110,424
																						140,498
																						211,500
																						928
																						498
																						424
																						110,000
																						140,000
																						10,268
																						8,487
																						1,150
																						21,362
																						22,125

註一：買入股數已包含盈餘配股。

註二：其董事長與本公司董事長為同一人。

註三：係發行新股 160,370 仟股以受讓新加坡資通控股股份有限公司及台灣新電信股份有限公司持有之新世紀實通股份有限公司普通股。

註四：業已全數沖銷。

遠東紡織股份有限公司及其子公司

取得不動產之金額達新台幣一億元或實收資本額百分之二十以上

民國九十六年度

附表十

單位：新台幣仟元

取得之公司	財產名稱	交易日期或事實發生日	交易金額	價格情形	支款情形	交易對象	關係	交易所	交易對象與公司之關係	其前次移轉日期	移轉金額	價格決定之依據	取得之目的及情形	其他約定事項
遠揚建設公司	台中西屯段 201 號	96.4.24	\$ 411,500	已全數支付	遠百企業公司	本公司董事為其公司董事長	遠東百貨公司	遠東百貨公司採權益法計價之被投資公司	86.7.7	\$405,000	參考信誠資產管理股份有限公司續價報告	因應營運需要之營運用地	-	

註：側流交易之損益業已遞延。

遠東紡織股份有限公司及其子公司  
與關係人進、銷貨之金額達新台幣一億元或實收資本額百分之二十以上  
民國九十六年一月一日至十二月三十一日

附表十一

單位：新台幣仟元

進(銷)貨之公司 編號	交易對象	關係	交易內容	易		情形		交易條件與一般交易原因		應收(付)		應收(付)		帳款 備註
				進(銷)貨	金額	佔總進(銷)貨之比率(%)	授信期間	單	價	授	信	期	間	
0	遠東紡織公司		宏遠興業公司 東聯化學公司 英威達遠東石化公司(原 亞東創新發展公司(原 台灣再生工業公司) 科德寶遠東公司 遠東服裝蘇州公司	銷 進 進 進 銷 銷	(\$ 402,180) 3,342,205 8,811,541 195,198 (註十一) (396,557) (225,988) (註十一) 817,041 (註十一) 258,088 (716,040) (註十一) 2,828,152) (註十一) 1,831,295 (註十一) 142,695) (註十一) 1,680,574 (註十一) 268,304) (註十一) 461,167) (註十一)	(1) 10 26 - (1) - 87 8 (21) (7) 9 - 5 (1) (1)	30至90天 平均45天 隔月15號支付現金 依合約約定條件為之	\$	-	43,588	\$	16,631 (548,396) (728,744) (25,586) (註十一) 70,363 117,310 (註十一) (93,960) (註十一) (22,056) 1,216,070 (註十一) 329,351 (註十一) (138,458) (註十一) 166,627 (註十一) (266,558) (註十一) 34,750 (註十一) - (註三) (56,247) (註三) (25,233) (註十一) 117,310 (註十一) 296,906 (註十一) (262,713) (註十一) 590,038) (註十一)	- (13) (18) 1 1 3 98 (4) 10 6 (15) 3 (6) 1 - (6) (1) 17 9 (7) (15)	
6	遠揚建設公司		遠揚營造工程公司	進	817,041 (註十一)	87	30天							
9	遠揚營造公司		亞東預拌混凝土公司 遠揚建設公司	進 營建收入	258,088 (716,040) (註十一)	8 (21)	45天 30天							
15	遠傳電信股份有限公司		和信電訊股份有限公司	電信服務收入 電信服務成本	2,828,152) (註十一) 1,831,295 (註十一) 142,695) (註十一)	(7) 9	依合約約定條件為之 依合約約定條件為之							
16	遠東服裝(蘇州)公司		全虹企業股份有限公司	銷貨收入及電信服 務收入	1,680,574 (註十一)	5	依合約約定條件為之							
17	遠揚工業(上海)公司		和宇寬頻網路股份有限 公司 新世紀實通股份有限公 司	電信服務成本、行 銷費用及進貨 電信服務收入	1,680,574 (註十一) 268,304) (註十一) 461,167) (註十一)	(1)	依合約約定條件為之							
			遠東網絡信息技術(上 海)有限公司 遠東紡織公司	勞務費	133,724 (註十一)	60	依合約約定條件為之							
			武漢遠紡新材料公司	進	225,988 (註十一)	1	依合約約定條件為之							
			遠揚工業(蘇州)公司	銷	1,307,067) (註十一)	(6)	60天							
			遠揚工業(蘇州)公司	進	1,403,417 (註十一)	7	60天							
			亞東石化(上海)公司	進	6,837,908 (註十一)	30	60天							

(接次頁)

(承前頁)

進(銷)貨之公司 編號	交易對象	關係	交易		情形		交易條件與一般交易原因		應收(付)票據		應收(付)帳款		註
			進(銷)貨	金額	佔總進(銷)貨之比率(%)	進(銷)貨之比率(%)	授信期間	價授信期	應餘	額	佔總應收(付)票據餘額之比率(%)	額	
23	和信電訊股份有限公司	遠紡織業(蘇州)公司	銷貨收入	(\$ 237,026) (註十一)	( 1)	60天	\$ -	-	\$ 129,323 (註十一)	-	\$ 129,323 (註十一)	4	
			電信服務收入	( 1,831,295) (註十一)	( 9)	依合約約定條件為之	-	-	138,458 (註十一)	-	138,458 (註十一)	7	
			電信服務成本	2,828,152 (註十一)	26	依合約約定條件為之	-	-	( 329,351) (註十一)	-	( 329,351) (註十一)	( 65)	
			行銷費用及進貨	379,293 (註十一)	12	依合約約定條件為之	-	-	( 54,000) (註十一)	-	( 54,000) (註十一)	( 4)	
			電信服務收入	( 104,043) (註十一)	( 1)	依合約約定條件為之	-	-	-	-	-	-	
									( 8,080) (註三)	-	( 8,080) (註三)	( 2)	
24	全虹企業股份有限公司	和宇寬頻網路股份有限公司	電信服務收入	( 124,909) (註十一)	( 1)	依合約約定條件為之	-	-	16,717 (註十一)	-	16,717 (註十一)	1	
			電信佣金收入、勞務收入及銷貨收入	( 1,680,574) (註十一)	( 33)	依合約約定條件為之	-	-	266,558 (註十一)	-	266,558 (註十一)	84	
33	武漢遠紡新材料公司	和信電訊股份有限公司	進貨	142,695 (註十一)	31	依合約約定條件為之	-	-	( 166,627) (註十一)	-	( 166,627) (註十一)	( 33)	
			電信佣金收入及銷貨收入	( 379,293) (註十一)	( 8)	依合約約定條件為之	-	-	54,000 (註十一)	-	54,000 (註十一)	17	
35	亞東創新發展公司(原台灣再生工業公司)	遠紡工業(上海)公司	進貨	1,307,067 (註十一)	100	60天	-	-	( 296,906) (註十一)	-	( 296,906) (註十一)	( 93)	
			銷貨收入	( 195,198) (註十一)	( 80)	依合約約定條件為之	-	-	25,586 (註十一)	-	25,586 (註十一)	65	
36	和宇寬頻網路股份有限公司	遠傳電信股份有限公司	電信服務成本	268,304 (註十一)	29	依合約約定條件為之	-	-	( 34,750) (註十一)	-	( 34,750) (註十一)	( 19)	
			電信服務成本	124,909 (註十一)	14	依合約約定條件為之	-	-	( 16,717) (註十一)	-	( 16,717) (註十一)	( 9)	
37	遠東網路信息技術(上海)有限公司	遠傳電信股份有限公司	勞務收入	( 133,724) (註十一)	( 76)	依合約約定條件為之	-	-	25,233 (註十一)	-	25,233 (註十一)	93	
38	亞東石化(上海)公司	遠紡工業(上海)公司	銷貨	( 6,837,908) (註十一)	( 41)	90至180天	1,241,424 (註十一)	-	590,038 (註十一)	42	1,241,424 (註十一)	83	
			銷貨	( 2,087,617) (註十一)	( 12)	90至180天	198,545 (註十一)	-	119,090 (註十一)	1	198,545 (註十一)	17	
39	遠紡工業(蘇州)公司	亞東石化(上海)公司	進貨	2,087,617 (註十一)	49	90天	( 198,545) (註十一)	-	( 119,090) (註十一)	( 100)	( 119,090) (註十一)	14	
			銷貨	( 1,403,417) (註十一)	( 35)	90天	90,348 (註十一)	-	262,713 (註十一)	52	262,713 (註十一)	32	
			銷貨	( 1,116,803) (註十一)	( 26)	90天	-	-	788,182 (註十一)	-	788,182 (註十一)	50	

(接次頁)

(承前頁)

進(銷)貨之公司 編號名稱	交易對象	關係	交易			情形			應收(付)票據	應收(付)帳款		註
			進(銷)貨	貨金	額	估總(銷)貨之比率(%)	信期	間單		價授信期	額	
40 遠紡織染(蘇州)公司	遠紡工業(上海)公司	(註九)	進	\$ 237,026 (註十一)	35	60天	—	\$ —	—	—	(\$ 129,323) (註十一)	63
41 亞東工業(蘇州)公司	遠紡工業(蘇州)公司	(註九)	進	1,085,899 (註十一)	100	90天	—	—	—	—	( 788,182) (註十一)	( 100)

註一：採權益法計價之被投資公司。

註二：最終母公司。

註三：遠傳電信公司與新世紀資通公司網路相互接駁收入、成本及代收國際電話服務收入係依淨額收付，收付餘額僅列應付關係人款項。

註四：亞洲水泥採權益法計價之被投資公司。

註五：母公司。

註六：子公司。

註七：董事長相同。

註八：母公司相同。

註九：最終母公司相同。

註十：孫公司。

註十一：業已全數沖銷。

遠東紡織股份有限公司及其子公司  
應收關係人款項達新台幣一億元或實收資本額百分之二十以上

民國九十六年一月一日至十二月三十一日

附表十二

單位：新台幣仟元

帳列應收款項之公司編號	名稱	交易對象	關係	係	應收關係人款項餘額(註七)	週轉率	逾期應收金額	應收關係人款項式	應收關係人款項收回金額	提列帳額	抵備金額
0	遠東紡織公司	遠東服裝(蘇州)公司	(註五)	\$ 117,310	2.55	\$ -	-	-	\$ 19,882	\$ -	-
15	遠傳電信公司	和信電訊公司	(註五)	649,022	(註二)	-	-	-	400,976	-	-
		全虹企業公司	(註五)	181,648	6.83	-	-	-	113,188	-	-
17	遠紡工業(上海)公司	武漢遠紡新材料公司	(註四)	296,906	6.36	-	-	-	34,442	-	-
		遠紡織染(蘇州)公司	(註四)	129,323	2.42	-	-	-	29,111	-	-
23	和信電訊公司	遠傳電信公司	(註六)	789,247	(註三)	-	-	-	607,308	-	-
24	全虹企業公司	遠傳電信公司	(註六)	266,558	6.77	-	-	-	179,392	-	-
38	亞東石化(上海)公司	遠紡工業(上海)公司	(註四)	1,870,711	12.82	-	-	-	1,870,711	-	-
		遠紡工業(蘇州)公司	(註四)	317,640	16.38	-	-	-	317,640	-	-
39	遠紡工業(蘇州)公司	遠紡工業(上海)公司	(註四)	353,061	4.08	-	-	-	54,207	-	-
		亞東工業(蘇州)公司	(註四)	788,182	3.01	-	-	-	94,079	-	-

註一：本表不包括資金貸與關係人所產生之應收款項，該部分之明細，請詳財務報表附表六。

註二：主要係遠傳公司代和信電訊公司墊付相關營運支出所應收回之代墊款項及提供營運管理服務收入之應收款項，故未能計算其週轉率。

註三：主要係由遠傳電信公司代為收取電信帳單之應收款項，故未能計算其週轉率。

註四：最終母公司相同。

註五：子公司。

註六：母公司。

註七：業已全數沖銷。



遠東紡織股份有限公司及其子公司  
被投資公司名稱、所在地區...等相關資訊  
民國九十六年一月一日至十二月三十一日

單位：仟元，除另予註明者外，餘係新台幣仟元

附表十三

投資編號	投資公司名稱	被投資公司名稱	所 在 地 區	主要營業項目	原 始 投 資 金 額	持 有 金 額	持 有 比 率 (%)	未 結 算 帳 目 數 ( 仟 股 )	未 結 算 帳 目 比 率 (%)	被 投 資 公 司 本 期 盈 益	被 投 資 公 司 本 期 損 益	備 註
0	遠東紡織公司	亞洲水泥公司	台北市敦化南路二段207號30-31樓	水泥製造業務	\$ 2,857,181	\$ 13,312,429	24.05	657,751	24.05	\$ 10,100,422	\$ 1,801,762	採庫藏股票法認列投資損益
		遠東百貨公司	台北市寶慶路27號4樓	百貨買賣等業務	1,254,158	3,874,707	16.80	188,311	16.80	1,607,152	197,878	係各剛流之交易之沖銷(\$55,114)
		東聯化學公司	台北市復興北路101號13樓	石化中間原料	1,176,211	1,151,125	9.19	72,385	9.19	2,331,830	199,929	係各逆流之交易之沖銷(\$8,807)
		遠東國際商銀行 宏遠興業公司	台北市敦化南路二段207號27樓 台南縣山上鄉明和村256號	銀行業務 化學纖維布等產品之製造及代織加工	567,639 1,689	708,164 1,640	3.88 0.03	72,936 129	3.88 0.03	( 780,091 ) 115,551	( 30,268 ) 33	
		遠鼎投資公司	台北市敦化南路二段207號34樓	各項投資業務	100,539	38,225,370	100.00	1,833,824	100.00	6,295,817	6,290,504	係各剛流交易\$353(註三)
		遠東資源開發公司 遠通投資公司 百慕達遠東投資公司	台北市敦化南路二段207號34樓 台北市敦化南路二段207號34樓 Clarendon House, Hamilton HM 11, Bermuda	不動產開發租賃業 各項投資業務 各項投資業務	14,931,733 5,850,000 5,833,333	15,261,547 7,718,546 5,351,578	100.00 100.00 100.00	245,600 683,945 1,700	100.00 100.00 100.00	235,761 242,439 797,774	324,114 242,221 797,774	
		開元國際投資公司 遠鼎公司	台北市敦化南路二段207號34樓 台北市敦化南路二段207號32樓	各項投資業務 商業大樓之出租及出售等業務	999,993 857,447	3,493,944 3,386,357	100.00 37.13	246,776 148,529	100.00	346,731 1,452,057	346,699 538,663	
		Far Eastern Polytext (Holding) Limited 亞東證券公司	Clarendon House, 2 Church Street, Hamilton HM 11, Bermuda 台北市重慶南路一段86號2~4樓	證券經紀、自營及承銷等業務 各項投資業務	2,502,777 159,823	2,658,679 2,385,109	100.00 19.65	38 140,278	100.00	27,095 1,424,511	27,095 264,801	
		鼎元國際投資公司 遠東化聚工業公司	台北市敦化南路二段207號34樓 Clarendon House, Hamilton HM 11, Bermuda	各項投資業務 各項投資業務	2,000,062 1,784,176	2,121,482 1,989,856	100.00 37.79	200,000 201,536	100.00	75,356 182,506	75,288 70,301	
		遠揚建設公司 太平洋流通投資公司 英威遠東石化公司 安和製衣公司 高雄富國製衣公司 鼎鼎大飯店公司 新世紀實通公司	台北市敦化南路二段267號4樓之一 台北市忠孝東路四段45號13樓 桃園縣觀音鄉觀音工業區經建四路47號 台北市敦化南路二段207號34樓 高雄市楠梓加工出口區內環南路110號 台北市敦化南路二段201號 台北市內湖區瑞光路218號	房地產建設買賣 各項投資業務 PTA製造、銷售 成衣製造 成衣製造 飯店業務、資料儲存及處理設備製造業 PET瓶生產、銷售	143,450 810,000 1,821,575 1,023 9,129 249,795 40,560	1,651,101 1,186,438 959,543 959,375 124,126 58,939 28,753	65.11 16.83 21.00 100.00 99.99 19.00 0.10	101,402 67,500 99,642 18,600 3,999 5,386 4,008	356,116 1,469,334 2,186,100 223,703 34,133 28,224 -	226,702 245,063 455,995 223,683 31,366 5,358 -		
		遠紡實業公司	台北市敦化南路二段207號33樓	PET瓶生產、銷售	1,999	3,629	4.00	200	4.00	( 350 )	( 14 )	

( 接 次 頁 )

(承前頁)

投 編	資 公 司 名 稱	所 在 地 區	主 要 營 業 項 目	原 本 期 初	投 資 未 上 資 金 額	期 末 股 數 ( 千 股 )	末 比 率 ( %)	持 有 金 額	被 投 資 公 司 本 期 ( 損 ) 益	本 公 司 認 列 之 投 資 ( 損 ) 益	備 註
1	遠傳電信公司 宏遠興業公司	台北市敦化南路二段207號28樓 台南縣山上鄉明和村256號	各項行動通訊業務 化學纖維布等產品 之製造及代織加工	\$ 5,259,000 470,103	\$ 5,259,000 470,103	1,320,198 118,869	32.73 24.24	\$ 25,819,977 1,212,900	\$ 11,619,441 115,551	\$ - -	- (註三)
	東聯化學公司 遠東百貨公司 遠東國際商業銀行 亞洲水泥公司 亞東紡織(控股)公司 亞東證券公司	台北市松山區復興北路101號13樓 台北市寶慶路27號 台北市敦化南路二段207號26、27樓 台北市敦化南路二段207號30、31樓 Clarendon House, 2 Church Street, Hamilton HM 11, Bermuda 台北市重慶南路一段86號2-5樓	各項中間原料 百貨零售業務 銀行業務 水泥製造業務 各項投資業務 證券經紀、自營及 承銷業務 各項投資業務	1,129,885 825,684 366,333 9,642 4,660,330 258,846	1,129,885 958,997 366,333 2,108,925 3,910,553 256,955	71,934 49,388 18,451 825 71 189,907	9.13 4.41 0.98 0.03 100.00 26.61	1,232,105 1,027,528 166,876 13,130 4,682,403 3,340,736	2,331,830 1,607,152 780,091 10,100,422 183,796 1,424,511	- - - - - -	- - - - (註三) -
	遠東化學工業公司 亞東工業氣體公司 百慕達遠東服裝(控 股)公司 遠鼎公司	Clarendon House, Hamilton Hm 11, Bermuda 台北市敦化南路一段245號5樓B室 Clarendon House, Hamilton Hm 11, Bermuda 台北市敦化南路二段207號32樓	各項投資業務 工業氣體產銷 紡織品、成衣產銷 商業大樓之出租及 出售業務	1,620,452 329,778 1,132,374 188,846	285,771 329,778 1,132,374 188,846	331,717 69,113 60 51,457	62.21 35.00 100.00 12.86	3,275,706 1,113,303 1,086,795 1,170,648	(182,506) 495,570 (29,676) 1,452,057	- - - -	- - - -
	太平洋流通投資公司 遠鼎租賃公司 科德實遠東公司 全家福公司 遠紡實業公司 裕民貿易公司 亞東創新發展公司	桃園縣觀音鄉工業五路17號 台北市松山區南京東路5段108號5樓 桃園縣大園鄉溪海村5鄰崙頂路38號 台北市敦化南路二段207號36樓 台北市敦化南路二段207號34樓 台北市敦化南路二段207號33樓 台北市敦化南路二段207號34樓 台北市大安區敦化南路二段207號34樓	生產尼龍業務 各項租賃業務 生產不織布業務 紡織品、成衣銷售 化纖產品銷售 PET瓶生產銷售 各項貿易業務 一般廢棄物之回收 處理、再生製造 及銷售	585,000 319,380 144,797 287,984 136,532 48,000 36,482 279,901	585,000 319,380 144,797 287,984 136,532 48,000 36,482 119,901	33,082 36,706 13,023 18,000 11,880 4,800 1,067 21,322	50.00 46.20 29.80 100.00 41.86 96.00 45.50 70.32	391,345 382,207 251,011 233,179 141,874 89,096 65,024 199,025	91,470 14,376 125,834 30,343 71,757 350 826 14,554	- - - - - - - -	- - - - - - - -
	新世紀實通公司	台北市內湖區瑞光路218號	電信業務、資料儲 存及處理設備製 造業	1,549,473	1,840,000	154,947	3.87	1,111,394	-	-	-
2	百慕達遠東投資公 司	EEG Boulevard 62 P.O. Box 342 Bonaire Malaysia 英屬開曼群島 Vietnam	各項投資業務 製瓶廠 電子商務 製衣	USD 6 MYR 8,000 USD 3,375 USD 3,000	USD 6 MYR 8,000 USD 3,375 USD 3,000	6 普通股: 5,000 特別股: 3,000 9,000 -	100.00 50.00 20.00 100.00	USD 2,369 USD 3,848 USD 928 USD 2,566	(USD 9,163) MYR 5,877 USD 117 (USD 416)	- - - -	- - - -

(接次頁)

(承前頁)

投 編 號	資 公 司 名 稱	被 投 資 公 司 名 稱	所 在 地 區	主 要 營 業 項 目	原 本	始 期	投 未	資 期	金 額	期 末	額 未	數 股	末 比 率	( %) 比 率	持 有 金 額	被 投 資 公 司 本 期 盈 損	本 公 司 認 列 之 盈 損	備 註	
3	鼎元國際投資公司	遠東國際商業銀行 遠東百貨公司 宏遠興業公司	台北市敦化南路二段207號26、27樓 台北市寶慶路27號 台南縣山上鄉明和村256號	銀行業務 百貨買賣等業務 化學纖維布等產品 之製造及代織加工	\$	839,359	38,076	146,077	\$	839,359	134,998	146,077	73,732	3.92	\$	777,278	\$	780,091	-
		東聯化學公司 遠傳電信公司 太平洋流通投資公司 遠東石化(控股)公司	台北市敦化南路二段207號28樓 台北市敦化南路二段207號7樓 台北市忠孝東路4段45號13樓 Clarendon House, 2 Church St. Hamilton HM 11, Bermuda	石化中間原料 各項行動通訊業務 各項投資業務 各項投資控股事業	188,674	27,922	90,000	795,762	188,674	-	90,000	42	8.169	1.04	196,816	2,331,830	-	(註三)	
4	開元國際投資公司	裕鼎實業公司 亞洲水泥公司 亞洲水泥公司 遠傳電信公司 遠東國際商業銀行 東聯化學公司 九龍英泥公司 遠東國際租賃公司 太平洋流通投資公司 遠紡工業(上海)公司	台北市敦化南路二段207號34樓 台北市敦化南路二段207號30-31樓 台北市敦化南路二段207號30、31樓 台北市敦化南路二段207號7樓 台北市敦化南路二段207號26、27樓 台北市敦化南路二段207號28樓 香港 台北市南京東路五段171號2樓 台北市南京東路四段45號13樓 中國大陸上海浦東星火發展區白沙路198號	百貨買賣等業務 水泥製造業務 水泥製造業務 各項行動通訊業務 銀行業務 石化中間原料 水泥製造業務 各項租賃業務 各項投資業務 石化產品製造	4,424	79,989	151,277	1,888,882	4,424	-	151,277	21,195	2.017	1.3	3,842	77,694	-	(註三)	
5	遠東化聚工業公司	遠東石化(控股)公司 遠東石化(控股)公司 FEDP (Holding) Limited 遠揚營造公司	Clarendon House, 2 Church St. Hamilton HM 11, Bermuda Clarendon House, 2 Church St. Hamilton HM 11, Bermuda 台北市敦化南路二段267號5樓	各項投資業務 各項投資業務 各項投資業務 土木建築工程之承攬	12,822	24,440	274,332	11,086	23	196	93,029	21.70	44.44	78,894	8,603	-	(註三)		
6	遠揚建設公司	亞洲水泥公司 遠東服裝(蘇州)公司	台北市敦化南路二段207號30-31樓 江蘇吳縣市經濟技術開發區天靈路88號	水泥製造業務 針織、梭織服裝、服飾用品及服飾配件	597,871	5,000	5,000	597,871	5,000	39,740	(註一)	1.45	47.62	1,023,510	10,100,422	-	(註三)		
7	百慕達遠東服裝(控股)公司	遠紡織染(蘇州)公司	江蘇省蘇州吳中經濟技術開發區河東工業園 G135 地塊	織物織染及後整理加工	20,000	20,000	20,000	20,000	20,000	(註一)	100.00	21,519	2,434	-	(註三)				
8	全家福公司	明鼎公司 裕鼎實業公司	台北縣板橋市四川路一段389號	內衣買賣	2,174	50	50	2,174	50	448	6	44.80	0.01	7,739	286	-	(註三)		
9	遠揚營造公司	亞洲水泥公司	台北市敦化南路二段207號34樓	百貨買賣等業務	190,686	190,686	190,686	190,686	190,686	9,681	0.04	100.00	2,519	9,167	-	(註三)			
10	F.E.T.G. Investment Antilles N.V.	Waldorf Services B.V.	Leidesplein 9, 1017 PS Amsterdam, The Netherlands	一般投資	19	19	19	19	19	0.04	100.00	2,519	9,167	-	(註三)				
11	Waldorf Services B.V.	Centex Apparel Inc.	#100 Marc Alvarez Ave. Talon Las Pinas City Filipino	針織、梭織成衣與銷售	6,000	6,000	6,000	6,000	6,000	90	50.00	233	259	-	(註三)				
		Malaysia Garment Manufactures Pte. Ltd.	No. 5-9, Little Rd, Singapore (536985)	針織、梭織成衣生產	2,999	2,999	2,999	2,999	2,999	30	37.90	-	337	-	(註三)				

(接次頁)

(承前頁)

投 編 號	資 公 司 名 稱	所 在 地 區	主 要 營 業 項 目	原 本 期	始 期	投 未 上 期	資 金 期	額 期	未 股 數	末 比 率	(%)	持 帳 面	有 被 投 資 公 司 本 期	公 司 認 列 之 益	備 註
				USD	USD	USD	USD	290	(千股)	41.00	USD	(PESO 6,110)	\$		
12	安和製衣公司	Bldg. #5 Cor. Sirlolmand Bagsakan Ave, FTI Taguig, MM Filipino	針織、縫織成衣生產	\$ 1,786,941	\$ 1,786,941	\$ 1,786,941	\$ 1,786,941	106,834	2.65	59	\$ 2,290,549	\$ 11,619,441	-	(註三)	
		台北市敦化南路二段207號7樓	各項行動通訊業務	297,898	297,898	297,898	297,898	18,361	0.98		251,259	780,091	-	(註三)	
		台北市敦化南路二段207號30、31樓	銀行業務	99,925	-	-	-	2,528	0.09		105,878	10,100,422	-	(註三)	
		台北市敦化南路二段207號34樓	水泥製造業	111,997	111,997	111,997	111,997	11,494	26.50		100,434	77,694	-	(註二)	
		台北市敦化南路二段207號13樓	百貨買賣等業務	67,285	67,285	67,285	67,285	4,841	1.21		80,252	1,469,334	-	(註二)	
		台北市忠孝東路二段207號26、27樓	各項投資業務	32,145	32,145	32,145	32,145	3,891	0.21		31,299	559,159	-	(註三)	
		台北市敦化南路二段207號19樓之1	銀行業務	3,498	3,498	3,498	3,498	111	55.56		3,498	1,866	-	(註三)	
			國內就業介紹、人力仲介及接受委託招募	90,000	90,000	90,000	90,000	9,000	2.24		139,163	1,469,334	-	(註二)	
		台北市忠孝東路四段45號13樓	各項投資業務	1,959,640	1,959,640	1,959,640	1,959,640	117,150	2.90		2,600,384	11,619,441	-	(註三)	
		台北市敦化南路二段207號7樓	各項行動通訊業務	350,476	350,476	350,476	350,476	35,048	9.15		137,748	717,513	-	(註三)	
		台北市敦化南路二段207號28樓	電子資訊供應服務及電子收費服務	276,581	276,581	276,581	276,581	17,743	0.94		240,908	789,091	-	(註三)	
		台北市敦化南路二段207號27樓	銀行業務	1,954	1,954	1,954	1,954	139	0.01		2,370	1,607,152	-	(註三)	
		台北市寶慶路27號4樓	百貨買賣等業務	9,543	9,543	9,543	9,543	431	0.05		9,714	2,331,830	-	(註三)	
		台北市復興北路101號13樓	石化中間原料	297,092	297,092	297,092	297,092	7,449	0.27		316,213	10,100,422	-	(註三)	
		台北市大安區敦化南路二段207號30-31樓	水泥製造業務	810,739	810,739	810,739	810,739	196	44.44		817,258	69,783	-	(註三)	
		Clarendon House 2 Church Street, Hamilton HM11, Bermuda	各項投資業務	591,783	591,783	591,783	591,783	9	100.00		595,190	825	-	(註三)	
		Clarendon House 2 Church Street, Hamilton HM11, Bermuda	各項投資業務	29,629,139	29,629,139	29,629,139	29,629,139	1,332,998	100.00		35,027,145	3,895,307	-	(註三)	
		台 灣	第一類電信事業	6,062,000	6,062,000	6,062,000	6,062,000	980,315	24.51		6,062,000	235,630	-	(註三)	
		台 灣	第一、二類電信事業	1,278,944	1,278,944	1,278,944	1,278,944	79,353	59.10		999,769	44,883	-	(註三)	
		台 灣	第二類電信事業、通訊器材及事務機器之裝配製造加工買賣業務	1,577,140	1,577,140	1,577,140	1,577,140	157,714	41.18		644,856	717,513	-	(註三)	
		台 灣	電子資訊供應服務及電子收費服務	495,855	495,855	495,855	495,855	36,460	51.00		352,102	281,868	-	(註三)	
		英屬百慕達群島	第二類電信事業	92,616	92,616	92,616	92,616	1	100.00		138,977	3,319	-	(註三)	
		英屬百慕達群島	國際投資控股業務	82,883	82,883	82,883	82,883	6,015	85.92		61,082	6,606	-	(註三)	
		英屬蓋曼群島	國際投資控股業務	150,000	150,000	150,000	150,000	4,487	100.00		39,314	61,207	-	(註三)	
		英屬蓋曼群島	國際投資控股業務	45,000	45,000	45,000	45,000	4,500	15.00		17,300	55,304	-	(註三)	
		台 灣	市場行銷業務	1,000	1,000	1,000	1,000	100	0.67		233	61,358	-	(註三)	
		台 灣	網際網路服務												

(接次頁)

(承前頁)

投 編	資 公 名 稱	被 投 資 公 司 名 稱	所 在 地 區	主 要 營 業 項 目	原 本 期	投 未 上 期	資 金 期 末	額 期 未	股 數 ( 千 股)	末 比 率 (%)	持 帳 面	有 被 投 資 公 司 本 期 ( 損 益)	本 公 司 認 列 之 益	備 註
16	遠東服裝(蘇州)公司	武漢遠紡新材料公司	武漢經濟技術開發區14CM地塊	聚酯切片、瓶胚、成衣、等的生產、銷售	RMB 350	RMB 350	RMB 350	350	(註一)	0.50	RMB 350	(RMB 557)	-	(註三)
17	遠紡工業(上海)公司	上海遠資信息技術公司	上海浦東新區東方路800號1801室	軟體研發、設備維護、諮詢服務	RMB 100	RMB 100	RMB 100	100	(註一)	5.00	RMB 100	(RMB 11)	-	(註三)
18	亞東紡織(控股)公司	上海遠資信息技術公司	上海浦東新區東方路800號1801室	聚酯切片、瓶胚、成衣、等的生產、銷售	RMB 6,650	RMB 6,650	RMB 6,650	6,650	(註一)	6.50	RMB 3,700	(RMB 557)	-	(註三)
19	聯洋石化(控股)公司	上海遠資信息技術公司	上海浦東新區東方路800號1801室	軟體研發、設備維護、諮詢服務	RMB 1,900	RMB 1,900	RMB 1,900	1,900	(註一)	95.00	RMB 1,676	(RMB 11)	-	(註三)
20	遠東石化(控股)公司	上海遠資信息技術公司	上海市浦東新區星火開發區白沙路198號	道路貨物運輸	RMB 5,000	RMB 5,000	RMB 5,000	5,000	(註一)	100.00	RMB 5,381	(RMB 413)	-	(註三)
21	FEDP(Holding) Limited	遠紡工業(蘇州)公司	無錫國家高新技術產業開發區89號地塊	化學紡織品製造	USD 59,960	USD 45,960	USD 45,960	45,960	(註一)	100.00	USD 47,243	(RMB 17,671)	-	(註三)
22	Far Eastern polytex (Holding) Ltd	亞東工業(蘇州)公司	江蘇省吳中經濟開發區	工程用各種紡織品製造	USD 50,000	USD 50,000	USD 50,000	50,000	(註一)	100.00	USD 47,243	(RMB 23,668)	-	(註三)
23	和信電訊公司	遠紡工業(九江)公司	九江經濟技術發展區	生產加工各類純棉紗、滌綸紗、粘膠紗、滌棉混紡紗、其他天然纖維或化學纖維紗及配套的後加工產品	USD 1,200	-	-	-	(註一)	100.00	USD 1,081	-	-	(註三)
24	和信電訊公司	亞東石化(上海)公司	中國大陸上海	PTA生產、銷售	USD 50,755	USD 50,755	USD 50,755	50,755	(註一)	50.00	USD 44,382	(RMB 86,403)	-	(註三)
25	和信電訊公司	亞東石化(上海)公司	中國大陸上海	PTA生產、銷售	USD 50,755	USD 50,755	USD 50,755	50,755	(註一)	50.00	USD 44,382	(RMB 86,403)	-	(註三)
26	和信電訊公司	遠紡工業(蘇州)公司	中國蘇州市新區嶽山路6號	聚酯切片、膠片、聚脂絲、聚脂棉及成衣等之產銷	USD 45,000	USD 25,000	USD 25,000	25,000	(註一)	100.00	USD 37,967	(RMB 14,868)	-	(註三)
27	和信電訊公司	武漢遠紡新材料公司	武漢經濟技術開發區14CM地塊	聚脂切片、膠片、聚脂絲、聚脂棉及成衣等之產銷	USD 12,000	USD 12,000	USD 12,000	12,000	(註一)	93.00	USD 11,763	(RMB 557)	-	(註三)
28	和信電訊公司	遠東服裝(蘇州)公司	江蘇吳縣市經濟技術開發區天靈路88號	針織、梭織服裝、服飾用品及服裝配件	USD 11,000	USD 11,000	USD 11,000	11,000	(註一)	52.38	USD 12,634	(RMB 11,230)	-	(註三)
29	和信電訊公司	FEDP(Holding) Ltd	Clarendon House 2 Church Street, Hamilton HM11, Bermuda	各項投資業務	USD 6,408	USD 5,288	USD 5,288	5,288	(註一)	11.12	USD 7,196	(USD 2,200)	-	(註三)
30	和信電訊公司	遠紡(中國)投資公司	上海市浦東新區東方路800號寶安大廈33樓3310室	投資、諮詢及匯率	USD 48,000	-	-	-	(註一)	100.00	USD 49,394	(RMB 8,666)	-	(註三)
31	和信電訊公司	和信電訊國際控股公司	英屬維京群島	銷售及財務等服務	2,197,794	2,197,794	2,197,794	2,197,794	186,391	74.56	939,042	(190,346)	-	(註三)
32	和信電訊公司	和信電訊國際控股公司	英屬維京群島	第二類電訊事業	93,976	93,976	93,976	93,976	50	100.00	73,972	(8,941)	-	(註三)
33	和信電訊公司	和信電訊國際控股公司	英屬維京群島	國際投資控股業務	100,000	100,000	100,000	100,000	4,000	40.00	26,534	(13,928)	-	(註三)
34	和信電訊公司	遠東網絡信息技術(上海)有限公司	上海	資訊軟體服務、電腦軟體服務及網路資訊供應服務	美金2,500千元	美金2,500千元	美金2,500千元	美金2,500千元	-	100.00	美金3,664千元	(2,859)	-	(註三)

(接次頁)

(承前頁)

投 編 號	資 公 司 名 稱	被 投 資 公 司 名 稱	所 在 地 區	主 要 營 業 項 目	原 本 期 末	投 未 上 期	資 金 期 末	額 期 末	股 數 ( 千 股 )	末 比 率 (%)	持 有 金 額		本 公 司 認 列 之 盈 ( 損 )	備 註
											帳 面 金 額	實 收 金 額		
26	Far EasTron Holding Ltd.	遠創公司	台 灣	網際網路服務	美金4,532 仟元	美金4,532 仟元	美金4,532 仟元	14,900	99.33	美金1,198 仟元	\$ 61,358	-	(註三)	
27	E. World (Holdings) Ltd.	遠欣公司	台 灣	電話客戶服務業務	193,500	193,500	193,500	19,350	99.99	美金1,913 仟元	7,069	-	(註三)	
28	和信電訊國際控股公司	和宇寬頻公司	台 灣	第二類電信事業	美金4,822 仟元	美金4,822 仟元	美金4,822 仟元	11,465	4.59	57,761	190,346	-	(註三)	
29	遠紡(中國)投資公司	遠紡工業(上海)公司	上海浦東星火發展區白沙路198號	化纖、絲、固聚產 品	RMB 219,138	-	-	-	17.60	RMB 219,138	(RMB 45,750)	-	(註三)	
30	Sino Belgium (Holding) Ltd.	中比啤酒(蘇州)公司	中國蘇州高新區橫山路6號	啤酒技術研發、發 展、諮詢、生產、 銷售相關附屬產 品及服務	USD 18,000	-	-	-	100.00	USD 18,327	RMB -	-	(註三)	

註一：係外商獨資有限公司。

註二：係於九十年十二月二十六日於上海商業銀行信託部設立信託專戶，透過信託方式取得太平洋流通信託股份有限公司之股權。

註三：業已全數沖銷。

遠東紡織股份有限公司及其子公司

大陸投資資訊

民國九十六年一月一日至十二月三十一日

附表十四

單位：仟元

大陸公司	被投名稱	主要營業項目	實收資本額	本期末自累積投資金額	本期末自台灣匯出金額	本期末自台灣匯出或收回投資金額	本期末自台灣匯出金額	本期末自台灣匯出金額	本期末自台灣匯出金額	本公司直接投資或間接投資之持股比例	本期末直接投資(註一及十一)	本期認損益帳(註二及十一)	本期末投資價值(註二及十一)	截至本期末已匯回投資收益(註三)
遠紡工業	(上海)公司	聚酯棉、聚酯絲、聚酯精條、固態聚合瓶胚、加工絲、紡紗、針織布、梭織成衣、梭織成衣製造與銷售。	\$ 6,149,937 (RMB1,385,130)	\$ 874,020 793,920 (註四)	\$ -	\$ -	\$ 874,020 793,920 (註四)	\$ -	\$ -	100.00%	(\$ 197,556)	\$ 5,195,154	\$ 853,493 (註三)	
遠東服裝	(蘇州)公司	從事紡織或針織之衣著及服飾附屬品、非紡織或非針織之衣著及附屬品、其他紡織製成品之產銷業務。	752,913 (RMB169,576)	358,050 501,176 (註四)	-	-	358,050 501,176 (註四)	-	-	100.00%	45,908	781,333	-	
遠紡工業	(無錫)公司	從事經營精梳精紗、CVC 混紡紗、T/C 混紡紗、SUPN 紗、梭織布、本色、印花、染色、漂白梭織布之產銷業務。	2,137,716 (RMB481,471)	2,018,430 (註四)	-	-	2,018,430 (註四)	-	-	100.00%	76,307	2,239,819	-	
亞東石化	(上海)公司	從事生產和銷售精對苯二甲酸(PTA)及其相關的後加工產品。	3,730,470 (RMB840,201)	1,375,680 (註五)	-	-	1,375,680 (註五)	-	-	50.125%	( 215,231)	1,456,305	-	
遠紡織染	(蘇州)公司	從事生產與銷售高檔織物面料的織染及後整理加工、工程用特種紡織品工業用布及銷售上述產品製造過程中所生次級品及廢料。	735,006 (RMB165,543)	681,505 (註四)	-	-	681,505 (註四)	-	-	100.00%	1,924	697,865	-	
遠紡工業	(蘇州)公司	從事經營聚酯切片、聚酯半延伸絲、聚酯全延伸絲、聚酯加工絲及工業用絲之產銷業務。	1,602,933 (RMB361,023)	274,682	666,026 (註十)	-	274,682	-	-	100.00%	( 62,342)	1,231,258	-	
武漢遠紡新材料公司		聚酯切片、膠片、瓶胚、成衣及配套的後加工產品生產與銷售。	456,094 (RMB102,725)	393,960	-	-	393,960	-	-	100.00%	( 2,404)	438,516	-	
亞東工業	(蘇州)公司	從事固態聚合、工業用布及相關產品之產銷業務。	1,774,190 (RMB399,595)	1,633,244 (註四)	749,777 (註四)	-	1,633,244 (註四)	-	-	100.00%	( 285,795)	1,480,334	-	
遠紡工業	(九江)公司	生產加工各類純棉紗、滌綸紗、粘膠紗、滌棉混紡紗、其它天然纖維或化學纖維紗及配套的後加工產品。	40,720 (RMB9,171)	258,880 (註四)	-	-	258,880 (註四)	-	-	100.00%	-	40,720	-	
遠紡(中國)投資公司		投資、諮詢、外匯、產銷、財務等服務。	1,618,548 (RMB364,540)	1,577,040	-	-	1,577,040	-	-	100.00%	-	1,618,548	-	

(接次頁)

(承前頁)

大陸被投資公司	主要營業項目	實收資本額	本自累積投資金額	初期匯出金額	初期匯出金額	匯出或收回金額	匯出或收回金額	本自累積投資金額	本公司直接投資比例	本期認損益帳(註一及十一)	期末面帳(註二及十一)	投資價值	截至本期末止已匯回投資收益
中比啤酒(蘇州)公司	啤酒技術研發、發展、諮詢、生產、銷售等相關附屬產品及服務。	\$ 596,073 (RMB134,252)	\$ -	\$ -	\$ 591,783 (註十)	\$ -	\$ -	\$ 591,783 (註十)	100.00%	\$ -	\$ 596,073	\$ -	\$ -
遠東網絡信息技術(上海)有限公司(註六)	電腦軟體服務、資料處理服務及網路資訊供應服務業務。	81,075 (USD2,500仟元)	92,616 (註七)	92,616 (註七)	-	-	-	92,616 (註七)	100.00%	( 2,589)	118,824 (USD3,664仟元)	-	-

本期末累計自台灣匯出經濟部投資審核會規定赴大陸地區投資限額	本期末累計自台灣匯出金額
USD\$106,949 (註八)	USD\$129,232 (註九)
	NTD\$19,889,193

- 註一：係按大陸被投資公司經會計師查核之財務報表，本公司依約當持股比例認列其投資損益。
- 註二：係按大陸被投資公司經會計師查核之財務報表之股權淨值，本公司依期末持股比例認列之長期投資金額。
- 註三：係遠東化學工業公司歷年發放現金股利中，本公司及遠鼎投資公司實際收取之金額。
- 註四：係子公司遠鼎投資公司所匯出之款項。
- 註五：係子公司遠鼎投資公司及鼎元國際投資公司所匯出之款項。
- 註六：係遠傳電信公司之子公司。
- 註七：係子公司遠傳電信公司所匯出之款項。
- 註八：係本公司實際匯出赴大陸投資金額。
- 註九：係本公司經投資審核會核准投資金額。
- 註十：係子公司遠通投資公司所匯出之款項。
- 註十一：業已全數沖銷。



遠東紡織股份有限公司及其子公司  
大陸投資資訊－投資方式說明

民國九十六年一月一日至十二月三十一日

附表十四之一

單位：美金仟元

大陸被投資公司名稱	經濟部 投資公司	日期	投 期	資 函	審 議 號	委 員 會 之 公 司	核 資 金 額 (USD)	准 投 自 有 資 金	資		方		式
									第三地區公司 以授配之 盈餘轉增資 (USD)	第三地區公司 由融資再 (USD)	第三地區 公司 之 自 有 資 金 (USD)	第三地區 公司 之 自 有 資 金 (USD)	
遠紡工業(上海)公司	本公司 遠鼎投資公司	85.07.09	經投審(85)二字第 84015136 號	遠東化聚工業公司	遠東化聚工業公司	遠東化聚工業公司	\$ 6,000	\$ 6,000					
	本公司	93.12.29	經審二字第 093032400 號	遠東化聚工業公司	遠東化聚工業公司	遠東化聚工業公司	24,000	24,000	\$ 1,712	\$ 1,540			
	本公司	93.12.30	經審二字第 093032090 號	遠東化聚工業公司	遠東化聚工業公司	遠東化聚工業公司	1,712	1,540					
	本公司	93.11.03	經審二字第 093032240 號	遠東化聚工業公司	遠東化聚工業公司	遠東化聚工業公司	3,879	3,879					
	遠鼎投資公司	93.12.29	經審二字第 093032402 號	遠東化聚工業公司	遠東化聚工業公司	遠東化聚工業公司	7,014	7,014					
	遠鼎投資公司	93.11.02	經審二字第 093032239 號	遠東化聚工業公司	遠東化聚工業公司	遠東化聚工業公司	15,898	15,898					
	遠鼎投資公司	93.12.29	經審二字第 093032089 號	遠東化聚工業公司	遠東化聚工業公司	遠東化聚工業公司	6,313	6,313					
	本公司	95.11.01	經審二字第 09500287850 號	遠東化聚工業公司	遠東化聚工業公司	遠東化聚工業公司	31,779	31,779					
遠東服裝(蘇州)公司	遠鼎投資公司	85.10.16	經投審(85)二字第 85016219 號	百慕達遠東服裝(控股)公司	百慕達遠東服裝(控股)公司	百慕達遠東服裝(控股)公司	10,000	10,000					
	遠鼎投資公司	92.10.30	經審二字第 092033299 號	百慕達遠東服裝(控股)公司	百慕達遠東服裝(控股)公司	百慕達遠東服裝(控股)公司	5,000	5,000					
	本公司	95.05.23	經審二字第 09500112650 號	Far Eastern Polytex (Holding) Limited	Far Eastern Polytex (Holding) Limited	Far Eastern Polytex (Holding) Limited	11,000	11,000					
遠紡工業(無錫)公司	遠鼎投資公司	91.06.21	經審二字第 091011903 號	亞東紡織(控股)公司	亞東紡織(控股)公司	亞東紡織(控股)公司	19,960	19,960					
	遠鼎投資公司	94.11.03	經審二字第 094024169 號	亞東紡織(控股)公司	亞東紡織(控股)公司	亞東紡織(控股)公司	40,000	40,000					
亞東石化(上海)公司	遠鼎投資公司	92.11.04	經審二字第 092028575 號	聯洋石化(控股)公司	聯洋石化(控股)公司	聯洋石化(控股)公司	20,000	20,000					
	鼎元國際投資公司	92.02.26	經審二字第 091039560 號	遠東石化(控股)公司	遠東石化(控股)公司	遠東石化(控股)公司	20,000	20,000					
	本公司	93.01.14	經審二字第 092035971 號	遠東化聚工業公司	遠東化聚工業公司	遠東化聚工業公司	1,228	1,228					\$ 1,228
	遠鼎投資公司	93.01.14	經審二字第 092035970 號	遠東石化(控股)公司	遠東石化(控股)公司	遠東石化(控股)公司	5,031	5,031					5,031
遠紡織染(蘇州)公司	遠鼎投資公司	92.10.31	經審二字第 092033525 號	遠東石化(控股)公司	遠東石化(控股)公司	遠東石化(控股)公司	20,000	20,000					
遠紡工業(蘇州)公司	遠鼎投資公司	91.11.26	經審二字第 091035216 號	百慕達遠東服裝(控股)公司	百慕達遠東服裝(控股)公司	百慕達遠東服裝(控股)公司	9,352	9,352					9,352

(接次頁)

(承前頁)

大陸被投資公司名稱	經濟部	投資日期	審議號	委員會	核准投資金額 (USD)	投資			以第三地區公司之自有資金 (USD)
						投資公司	審議日期	審議號	
本公司	本公司	93.10.11	經審二字第 093025506 號	遠東化聚工業公司 遠東杜邦 (控股) 公司	\$ 1,569		\$ 1,569	\$ 713	
本公司	本公司	93.10.14	經審二字第 093030298 號	遠東化聚工業公司 遠東杜邦 (控股) 公司	713				
本公司	本公司	96.3.13	經審二字第 09600059830 號	Far Eastern Polytex (Holding) Limited 遠東杜邦 (控股) 公司	5,288	\$ 5,288			
本公司	本公司	95.11.01	經審二字第 09500287850 號	遠東杜邦 (控股) 公司 遠東化聚工業公司	4,524	4,524			
遠通投資公司	遠通投資公司	96.07.11	經審二字第 09600243260 號	遠東杜邦 (控股) 公司	20,000	20,000			
亞東工業 (蘇州) 公司	遠鼎投資公司	94.08.01	經審二字第 094015006 號	亞東紡織 (控股) 公司	19,800	19,800			
	遠鼎投資公司	95.02.09	經審二字第 094037416 號	亞東紡織 (控股) 公司	30,200	30,200			
	遠鼎投資公司	96.10.02	經審二字第 09600280400 號	亞東紡織 (控股) 公司	23,000	23,000			
遠紡工業 (九江) 公司	遠鼎投資公司	95.03.03	經審二字第 09500033740 號	亞東紡織 (控股) 公司	8,000	8,000			
武漢遠紡新材料公司	本公司	95.05.19	經審二字第 09500090070 號	Far Eastern Polytex (Holding) Limited	12,000	12,000			
遠紡 (中國) 投資公司	本公司	95.08.01	經審二字第 09500124430 號	Far Eastern Polytex (Holding) Limited	48,000	48,000			
中比啤酒 (蘇州) 公司	遠通投資公司	96.08.02	經審二字第 09600248620 號	SINO BELGIUM (Holding) Limited	18,000	18,000			
遠東網絡信息技術 (上海) 有限公司	遠傳電信公司	93.08.26	經審二字第 093018811 號	Far Eastern Info Service (Holding) Limited	2,700	2,700			

註：遠紡 (中國) 投資有限公司再轉增資遠紡工業 (上海) 公司美金 3,000 萬元，及再轉增資亞東石化 (上海) 公司美金 1,600 萬元。

遠東紡織股份有限公司及其子公司  
 母子公司間業務關係及重要交易往來情形

民國九十六及九十五年

附表十五

單位：新台幣仟元

編號 (註一)	交易人 名稱	交易往來對象	與交易人之關係(註二)	交易		往來		情形 佔合併總資產之比率 (註三)
				科目	金額	科目	金額	
0	九十六年度 遠東紡織公司	亞東創新發展公司	1	應付帳款	\$ 25,586	依合約約定之條件為之	-	
		遠東服裝(蘇州)公司	1	應收帳款	( 117,310)	依合約約定之條件為之	-	
		遠東服裝(蘇州)公司	1	應付帳款	81,043	依合約約定之條件為之	-	
		遠通投資公司	1	應付帳款	59,955	依合約約定之條件為之	-	
		亞東創新發展公司	1	銷貨成本	( 195,198)	依合約約定之條件為之	-	
		遠紡工業(蘇州)公司	1	銷貨成本	( 38,803)	依合約約定之條件為之	-	
		遠通投資公司	1	管理費用	( 31,065)	依合約約定之條件為之	-	
		高雄富國製衣公司	1	銷貨收入	40,517	依合約約定之條件為之	-	
		遠東服裝(蘇州)公司	1	加工費	( 491,588)	依合約約定之條件為之	-	
		亞東紡織(控股)公司	1	利息收入	4,967	依合約約定之條件為之	-	
		遠東化聚工業公司	1	利息收入	30,659	依合約約定之條件為之	-	
		聯洋石化(控股)公司	3	利息收入	3,019	依合約約定之條件為之	-	
		安和製衣公司	3	利息收入	16,383	依合約約定之條件為之	-	
1	遠鼎投資公司	開元國際投資	3	利息收入	761	依合約約定之條件為之	-	
		遠通投資公司	3	利息收入	14,169	依合約約定之條件為之	-	
		聯洋石化(控股)公司	3	利息收入	( 312,992)	依合約約定之條件為之	-	
		安和製衣公司	3	利息收入	( 320,000)	依合約約定之條件為之	-	
		遠鼎投資公司	3	利息費用	( 761)	依合約約定之條件為之	-	
		亞東石化(上海)公司	3	加工收入	8,479	依合約約定之條件為之	-	
		百慕達遠東投資公司	3	應付帳款	132,439	依合約約定之條件為之	-	
		遠紡工業(蘇州)公司	3	銷貨成本	( 36,070)	依合約約定之條件為之	-	
		百慕達遠東投資公司	3	什項支出	( 60,071)	依合約約定之條件為之	-	
		百慕達遠東投資公司	3	利息費用	( 41,975)	依合約約定之條件為之	-	
		遠東紡織公司	2	利息費用	( 30,659)	依合約約定之條件為之	-	
		遠紡工業(蘇州)公司	3	其它應收款	( 346,320)	依合約約定之條件為之	-	
		亞東石化(上海)公司	3	其它應收款	( 138,528)	依合約約定之條件為之	-	
5	百慕達遠東投資公司	亞東工業(蘇州)公司	3	應收帳款	( 24,069)	依合約約定之條件為之	-	
		亞東紡織(控股)公司	3	存入保證金	33,500	依合約約定之條件為之	-	
		遠東化聚工業公司	3	應收帳款	( 132,439)	依合約約定之條件為之	-	
		遠東化聚工業公司	3	什項收入	60,071	依合約約定之條件為之	-	
		遠東化聚工業公司	3	什項收入		依合約約定之條件為之	-	

(接次頁)

(承前頁)

編號 (註一)	交易人 名稱	交易易往來對象	與交易人之關係 (註二)	交易科目	往來金額	交易條件	情形	
							佔合併總資產之比率 (註三)	或營業收之比率 (註三)
6	安和製衣公司	亞東紡織(控股)公司	3	其它應收款	(\$ 494,525)	依合約約定之條件為之		
		聯洋石化(控股)公司	3	其它應收款	( 53,052)	依合約約定之條件為之		
		遠紡工業(蘇州)公司	3	其它應收款	( 504,430)	依合約約定之條件為之		
		Sino Belgium (Suahou) Ltd.	3	其它應收款	( 560,083)	依合約約定之條件為之		
		馬來西亞製衣公司	3	應收帳款	( 107,018)	依合約約定之條件為之		
		馬來西亞製衣公司	3	利息收入	4,474	依合約約定之條件為之		
		亞東紡織(控股)公司	3	利息收入	10,456	依合約約定之條件為之		
		聯洋石化(控股)公司	3	利息收入	188	依合約約定之條件為之		
		遠東石化(控股)公司	3	利息收入	41,975	依合約約定之條件為之		
		遠東石化(控股)公司	3	利息收入	7,298	依合約約定之條件為之		
		遠東石化(控股)公司	3	利息收入	( 11,226)	依合約約定之條件為之		
		遠通投資公司	3	利息費用	500,000	依合約約定之條件為之		
		遠通投資公司	3	應付帳款	( 16,383)	依合約約定之條件為之		
7	遠通投資公司	遠通投資公司	3	利息費用	320,000	依合約約定之條件為之		
		遠通投資公司	3	其它應付款	( 11,226)	依合約約定之條件為之		
		安和製衣公司	2	利息收入	( 59,955)	依合約約定之條件為之		
		遠東紡織公司	3	應收帳款	( 500,000)	依合約約定之條件為之		
		安和製衣公司	2	應收帳款	31,065	依合約約定之條件為之		
		遠東紡織公司	3	租金收入	( 14,169)	依合約約定之條件為之		
		遠通投資公司	3	利息費用	2,081	依合約約定之條件為之		
		遠通電收公司	3	利息收入	117,310	依合約約定之條件為之		
		遠東紡織公司	2	應付帳款	( 81,043)	依合約約定之條件為之		
		遠東紡織公司	2	應收帳款	66,643	依合約約定之條件為之		
		遠紡織染(蘇州)公司	3	應付帳款	35,673	依合約約定之條件為之		
		亞東紡織(控股)公司	3	應付帳款	491,588	依合約約定之條件為之		
		遠東紡織公司	2	銷貨收入	( 202,077)	依合約約定之條件為之		
8	遠傳電信公司	遠紡織染(蘇州)公司	3	銷貨成本	13,227	依合約約定之條件為之		
		亞東紡織(控股)公司	3	銷貨收入	1,934,598	依合約約定之條件為之		
		亞東石化(上海)公司	3	應付帳款	( 1,643)	依合約約定之條件為之		
		亞東石化(上海)公司	3	應收帳款	( 296,906)	依合約約定之條件為之		
		武漢遠紡新材料公司	3	應收帳款	33,687	依合約約定之條件為之		
		武漢遠紡新材料公司	3	應付帳款	90,348	依合約約定之條件為之		
		遠紡工業(蘇州)公司	3	應付票據	262,713	依合約約定之條件為之		
		遠紡工業(蘇州)公司	3	應付帳款	( 1,403,417)	依合約約定之條件為之		
		遠紡工業(蘇州)公司	3	銷貨成本	( 61,078)	依合約約定之條件為之		
		遠紡工業(蘇州)公司	3	什項支出	( 6,837,908)	依合約約定之條件為之		
		亞東石化(上海)公司	3	銷貨成本		依合約約定之條件為之		

(接次頁)

(承前頁)

編號 (註一)	交易人 名稱	交易往來對象	與交易人之關係 (註二)	交易科目	往來金額	來往條件	情形 (佔合併總資產之比率 (註三))
11	聯洋石化(控股)公司	武漢遠紡新材料公司	3	銷貨收入	\$ 1,307,067	依合約約定之條件為之	
		武漢遠紡新材料公司	3	銷貨成本	( 30,252)	依合約約定之條件為之	
		亞東石化(上海)公司	3	什項收入	9,668	依合約約定之條件為之	-
		遠紡織染(蘇州)公司	3	營業成本	( 237,026)	依合約約定之條件為之	-
		遠紡織染(蘇州)公司	3	應收帳款	( 129,323)	依合約約定之條件為之	-
		遠紡織染(蘇州)公司	3	利息費用	( 3,019)	依合約約定之條件為之	-
		百慕達遠東投資公司	3	其它應付款	53,052	依合約約定之條件為之	
		百慕達遠東投資公司	3	利息費用	( 188)	依合約約定之條件為之	
		亞東石化(上海)公司	3	其它應收款	( 802,643)	依合約約定之條件為之	
		遠鼎投資公司	3	其它應付款	312,992	依合約約定之條件為之	
		百慕達遠東投資公司	3	利息費用	( 7,298)	依合約約定之條件為之	-
12	遠東石化(控股)公司	百慕達遠東投資公司	3	其它應收款	( 802,643)	依合約約定之條件為之	-
		亞東石化(上海)公司	3	利息費用	( 2,081)	依合約約定之條件為之	-
13	遠通電收公司	遠通電收公司	3	應付帳款	296,906	依合約約定之條件為之	-
		遠通電收公司	3	應付帳款	( 33,687)	依合約約定之條件為之	-
14	武漢遠紡新材料公司	遠紡工業(上海)公司	3	銷貨收入	19,473	依合約約定之條件為之	
		遠紡工業(蘇州)公司	3	銷貨收入	( 1,307,067)	依合約約定之條件為之	
15	亞東石化(上海)公司	遠紡工業(上海)公司	3	銷貨收入	30,252	依合約約定之條件為之	
		遠紡工業(上海)公司	3	應收帳款	( 1,934,598)	依合約約定之條件為之	-
		遠紡工業(上海)公司	3	應付帳款	1,643	依合約約定之條件為之	-
		遠紡工業(蘇州)公司	3	應收票據	( 198,545)	依合約約定之條件為之	-
		遠紡工業(蘇州)公司	3	應付帳款	119,090	依合約約定之條件為之	
		上海遠化物流公司	3	管理費用—運輸	( 26,015)	依合約約定之條件為之	
		遠紡工業(蘇州)公司	3	銷貨收入	2,087,617	依合約約定之條件為之	
		遠紡工業(上海)公司	3	銷貨收入	6,837,908	依合約約定之條件為之	
		上海遠化物流公司	3	其他應收款	( 39,249)	依合約約定之條件為之	
		上海遠資訊息技術公司	3	管理費用—網路服務費	( 8,479)	依合約約定之條件為之	
		16	遠紡織染(蘇州)公司	遠紡工業(上海)公司	3	管理費用—其他	( 9,668)
聯洋石化(控股)公司	3			其它應付款	802,643	依合約約定之條件為之	
遠東石化(控股)公司	3			其它應付款	802,643	依合約約定之條件為之	
遠東石化(蘇州)公司	3			其它應付款	138,528	依合約約定之條件為之	
遠東服裝(蘇州)公司	3			應收帳款	( 66,643)	依合約約定之條件為之	-
遠東服裝(蘇州)公司	3			銷貨收入	202,077	依合約約定之條件為之	-
遠紡工業(上海)公司	3			營業收入	237,026	依合約約定之條件為之	-
遠紡工業(上海)公司	3			應付帳款	129,323	依合約約定之條件為之	-
遠紡工業(蘇州)公司	3			應付帳款	788,182	依合約約定之條件為之	-

(接次頁)

(承前頁)

編號 (註一)	交易人 名稱	交易易往來對象	與交易人之關係 (註二)	交易科目	往來		情形
					金額	交易條件	
18	遠紡工業(蘇州)公司	百慕達遠東投資公司	3	應付帳款	\$ 24,069	依合約約定之條件為之	佔合併總資產之比率 (註三)
		遠紡工業(蘇州)公司	3	銷貨成本	( 1,085,899)	依合約約定之條件為之	
		亞東工業(蘇州)公司	3	應收帳款	( 788,182)	依合約約定之條件為之	
		亞東石化(上海)公司	3	應付票據	( 198,545)	依合約約定之條件為之	
		亞東石化(上海)公司	3	應收票據	( 119,090)	依合約約定之條件為之	
		遠紡工業(上海)公司	3	應收票據	( 90,348)	依合約約定之條件為之	
		遠紡工業(上海)公司	3	應收帳款	( 262,713)	依合約約定之條件為之	
		遠東紡織公司	2	銷貨收入	38,803	依合約約定之條件為之	
		亞東石化(上海)公司	3	銷貨成本	( 2,087,617)	依合約約定之條件為之	
		遠紡工業(上海)公司	3	銷貨收入	1,403,417	依合約約定之條件為之	
19	F.E.T.G. Investment Antilles N.V.	遠東石化(上海)公司	3	銷貨收入	61,078	依合約約定之條件為之	
		遠紡工業(上海)公司	3	銷貨收入	36,070	依合約約定之條件為之	
		遠紡工業(上海)公司	3	銷貨收入	1,116,803	依合約約定之條件為之	
		遠紡工業(上海)公司	3	銷貨收入	( 19,473)	依合約約定之條件為之	
		遠東聚工業公司	3	銷貨成本	504,430	依合約約定之條件為之	
		亞東工業(蘇州)公司	3	其它應付款	346,320	依合約約定之條件為之	
		武漢遠紡新材料公司	3	其它應付款	27,351	依合約約定之條件為之	
		百慕達遠東投資公司	3	利息收入	( 467,393)	依合約約定之條件為之	
		遠東聚工業公司	3	其它應收款	560,083	依合約約定之條件為之	
		遠東聚工業公司	3	利息費用	( 27,351)	依合約約定之條件為之	
20	Sino Belgium (Suzhou) Waldorf Service B.V.	遠東聚工業公司	3	其它應付款	467,393	依合約約定之條件為之	
		Waldorf Service B.V.	3	應付帳款	107,018	依合約約定之條件為之	
		百慕達遠東投資公司	3	利息費用	( 4,474)	依合約約定之條件為之	
		F.E.T.G. Investment Antilles	2	銷貨成本	( 40,517)	依合約約定之條件為之	
		N.V.	3	其他營業收入	26,015	依合約約定之條件為之	
		N.V.	3	其他應付款	39,249	依合約約定之條件為之	
		F.E.T.G. Investment Antilles	3	其它金融資產-流動	( 33,500)	依合約約定之條件為之	
		N.V.	3	其它應付款	494,525	依合約約定之條件為之	
		百慕達遠東投資公司	3	利息費用	( 10,456)	依合約約定之條件為之	
		百慕達遠東投資公司	3	應收帳款	( 35,673)	依合約約定之條件為之	
21	馬來西亞製衣公司	遠東服裝(蘇州)公司	3	銷貨收入	( 13,227)	依合約約定之條件為之	
		百慕達遠東投資公司	2	利息費用	( 4,967)	依合約約定之條件為之	
		遠東紡織公司	2	應收帳款	( 25,586)	依合約約定之條件為之	
		遠東紡織公司	2	銷貨收入	195,198	依合約約定之條件為之	
		遠東紡織公司	2	銷貨收入		依合約約定之條件為之	
		遠東紡織公司	2	銷貨收入		依合約約定之條件為之	
		遠東紡織公司	2	銷貨收入		依合約約定之條件為之	
		遠東紡織公司	2	銷貨收入		依合約約定之條件為之	
		遠東紡織公司	2	銷貨收入		依合約約定之條件為之	
		遠東紡織公司	2	銷貨收入		依合約約定之條件為之	
22	高維富國製衣公司	遠東服裝(蘇州)公司	3	應付帳款	( 1,085,899)	依合約約定之條件為之	
		亞東石化(上海)公司	3	應收帳款	( 788,182)	依合約約定之條件為之	
		亞東石化(上海)公司	3	應付票據	( 198,545)	依合約約定之條件為之	
		亞東石化(上海)公司	3	應收票據	( 119,090)	依合約約定之條件為之	
		遠紡工業(上海)公司	3	應收票據	( 90,348)	依合約約定之條件為之	
		遠紡工業(上海)公司	3	應收帳款	( 262,713)	依合約約定之條件為之	
		遠東紡織公司	2	銷貨收入	38,803	依合約約定之條件為之	
		亞東石化(上海)公司	3	銷貨成本	( 2,087,617)	依合約約定之條件為之	
		遠紡工業(上海)公司	3	銷貨收入	1,403,417	依合約約定之條件為之	
		遠紡工業(上海)公司	3	銷貨收入	61,078	依合約約定之條件為之	
23	上海遠物物流公司	遠東聚工業公司	3	銷貨收入	36,070	依合約約定之條件為之	
		遠紡工業(上海)公司	3	銷貨收入	1,116,803	依合約約定之條件為之	
		遠紡工業(上海)公司	3	銷貨收入	( 19,473)	依合約約定之條件為之	
		遠東聚工業公司	3	銷貨成本	504,430	依合約約定之條件為之	
		亞東工業(蘇州)公司	3	其它應付款	346,320	依合約約定之條件為之	
		武漢遠紡新材料公司	3	其它應付款	27,351	依合約約定之條件為之	
		百慕達遠東投資公司	3	利息收入	( 467,393)	依合約約定之條件為之	
		遠東聚工業公司	3	其它應收款	560,083	依合約約定之條件為之	
		遠東聚工業公司	3	利息費用	( 27,351)	依合約約定之條件為之	
		遠東聚工業公司	3	利息費用	( 27,351)	依合約約定之條件為之	
24	亞東紡織(控股)公司	遠東服裝(蘇州)公司	3	應付帳款	467,393	依合約約定之條件為之	
		百慕達遠東投資公司	3	應付帳款	107,018	依合約約定之條件為之	
		百慕達遠東投資公司	3	利息費用	( 4,474)	依合約約定之條件為之	
		遠東紡織公司	2	銷貨成本	( 40,517)	依合約約定之條件為之	
		亞東石化(上海)公司	3	其他營業收入	26,015	依合約約定之條件為之	
		亞東石化(上海)公司	3	其他應付款	39,249	依合約約定之條件為之	
		百慕達遠東投資公司	3	其它金融資產-流動	( 33,500)	依合約約定之條件為之	
		百慕達遠東投資公司	3	其它應付款	494,525	依合約約定之條件為之	
		百慕達遠東投資公司	3	利息費用	( 10,456)	依合約約定之條件為之	
		百慕達遠東投資公司	3	應收帳款	( 35,673)	依合約約定之條件為之	
25	亞東創新發展公司	遠東服裝(蘇州)公司	3	銷貨收入	( 13,227)	依合約約定之條件為之	
		百慕達遠東投資公司	2	利息費用	( 4,967)	依合約約定之條件為之	
		遠東紡織公司	2	應收帳款	( 25,586)	依合約約定之條件為之	
		遠東紡織公司	2	銷貨收入	195,198	依合約約定之條件為之	
		遠東紡織公司	2	銷貨收入		依合約約定之條件為之	
		遠東紡織公司	2	銷貨收入		依合約約定之條件為之	
		遠東紡織公司	2	銷貨收入		依合約約定之條件為之	
		遠東紡織公司	2	銷貨收入		依合約約定之條件為之	
		遠東紡織公司	2	銷貨收入		依合約約定之條件為之	
		遠東紡織公司	2	銷貨收入		依合約約定之條件為之	
26	亞東創新發展公司	遠東服裝(蘇州)公司	3	應付帳款	( 1,085,899)	依合約約定之條件為之	
		亞東石化(上海)公司	3	應收帳款	( 788,182)	依合約約定之條件為之	
		亞東石化(上海)公司	3	應付票據	( 198,545)	依合約約定之條件為之	
		亞東石化(上海)公司	3	應收票據	( 119,090)	依合約約定之條件為之	
		遠紡工業(上海)公司	3	應收票據	( 90,348)	依合約約定之條件為之	
		遠紡工業(上海)公司	3	應收帳款	( 262,713)	依合約約定之條件為之	
		遠東紡織公司	2	銷貨收入	38,803	依合約約定之條件為之	
		亞東石化(上海)公司	3	銷貨成本	( 2,087,617)	依合約約定之條件為之	
		遠紡工業(上海)公司	3	銷貨收入	1,403,417	依合約約定之條件為之	
		遠紡工業(上海)公司	3	銷貨收入	61,078	依合約約定之條件為之	

(接次頁)

(承前頁)

編號 (註一)	交易人 名稱	交易 往來 對象	與交易人之關係 (註二)	交易		情形 或 佔合併總資產之比率 (註三)
				科目	金額	
0	九十五年 遠東紡織公司	全家福公司	1	銷貨成本	(\$ 27,540)	依合約約定之條件為之
		遠東資源開發公司	1	管理費用	( 30,111)	依合約約定之條件為之
		遠東資源開發公司	1	應付費用	( 17,626)	依合約約定之條件為之
		遠東資源開發公司	1	應收帳款	( 24,469)	依合約約定之條件為之
		遠東資源開發公司	1	其他應收款	( 195,622)	依合約約定之條件為之
		台灣再生公司	1	銷貨成本	( 59,309)	依合約約定之條件為之
		遠傳電信公司	1	其他應收款	( 11,597)	依合約約定之條件為之
		遠傳電信公司	1	什項收入	26,046	依合約約定之條件為之
		遠東服裝(蘇州)公司	1	銷貨收入	106,132	依合約約定之條件為之
		遠東服裝(蘇州)公司	1	加工費	( 401,509)	依合約約定之條件為之
		遠東服裝(蘇州)公司	1	應付費用	( 47,653)	依合約約定之條件為之
		遠東服裝(蘇州)公司	1	應收帳款	( 13,520)	依合約約定之條件為之
		Pet Far Eastern (M) Sdn. Bhd.	1	銷貨收入	22,520	依合約約定之條件為之
		百慕達遠東服裝(控股)公司	1	銷貨收入	56,769	依合約約定之條件為之
1	遠鼎投資公司	百慕達遠東服裝(控股)公司	1	應收帳款	23,204	依合約約定之條件為之
		百慕達遠東服裝(控股)公司	1	銷貨成本	( 405,576)	依合約約定之條件為之
		百慕達遠東服裝(控股)公司	1	銷貨收入	( 321,669)	依合約約定之條件為之
		遠紡織染(蘇州)公司	1	銷貨收入	22,021	依合約約定之條件為之
		遠揚建設公司	1	遞延盈餘	14,749	依合約約定之條件為之
		遠鼎投資公司	1	遞延盈餘	35,445	依合約約定之條件為之
		遠通投資公司	3	應收帳款	( 800,000)	依合約約定之條件為之
		開元國際投資公司	3	利息收入	17,871	依合約約定之條件為之
		遠東紡織公司	2	以成本衡量之金融資產	( 35,445)	依合約約定之條件為之
		安和製衣公司	3	其他應收款	( 750,000)	依合約約定之條件為之
		安和製衣公司	3	利息收入	19,024	依合約約定之條件為之
		遠東石化(控股)公司	3	應收帳款	( 121,590)	依合約約定之條件為之
		遠東石化(控股)公司	3	應收帳款	( 30,067)	依合約約定之條件為之
		2	百慕達遠東投資公司	遠東石化聚工業公司	3	應收帳款
遠東石化聚工業公司	3			利息收入	29,707	依合約約定之條件為之
遠東石化聚工業公司	3			應收帳款	( 23,859)	依合約約定之條件為之
遠紡工業(上海)公司	3			什項收入	27,201	依合約約定之條件為之
亞東紡織(控股)公司	3			存入保證金	33,548	依合約約定之條件為之
遠紡工業(上海)公司	3			應收帳款	( 34,575)	依合約約定之條件為之
聯洋石化(控股)公司	3			應收帳款	( 26,754)	依合約約定之條件為之
亞東工業(蘇州)公司	3			應收帳款	( 15,159)	依合約約定之條件為之

(接次頁)

(承前頁)

編號 (註一)	交易人 名稱	交易 易往 來對 象	與交易人之關係 (註二)	交 易 目 的	往 來 額	來 件 條 易 交	情 件 條 易 交	形 或 收 之 比 率 (註 三)
3	開元國際投資公司	遠鼎投資公司	3	利息費用	(\$ 17,871)	依合約約定之條件為之	-	
4	遠東化聚工業公司	百慕達遠東投資公司	3	應付帳款－關係人	1,572,469	依合約約定之條件為之	-	
		百慕達遠東投資公司	3	利息費用	( 29,707)	依合約約定之條件為之	-	
		百慕達遠東投資公司	3	應付帳款－關係人	( 23,859)	依合約約定之條件為之	-	
5	遠揚建設公司	遠東紡織公司	2	出租資產	( 14,750)	依合約約定之條件為之	-	
6	百慕達遠東服裝控股公司	遠東服裝(蘇州)公司	3	其他應收款－關係人－其他	( 48,893)	依合約約定之條件為之	-	
		遠東服裝(蘇州)公司	3	其他應付款項－關係人	331,226	依合約約定之條件為之	-	
		遠東服裝(蘇州)公司	3	其他應付款－其他	322,292	依合約約定之條件為之	-	
		遠東紡織公司	2	銷貨成本	( 56,769)	依合約約定之條件為之	-	
		遠東紡織公司	2	應付帳款－關係人	365,154	依合約約定之條件為之	-	
		遠東紡織公司	2	銷貨收入	405,576	依合約約定之條件為之	-	
		遠東紡織公司	2	銷貨成本	( 321,669)	依合約約定之條件為之	-	
7	全家福公司	遠東紡織公司	2	銷貨收入	27,540	依合約約定之條件為之	-	
8	安和製衣公司	遠東資源開發公司	3	其他應付款項－關係人	500,000	依合約約定之條件為之	-	
		遠鼎投資公司	3	其他應付款項－關係人	750,000	依合約約定之條件為之	-	
9	遠通投資公司	遠鼎投資公司	3	利息費用	( 19,024)	依合約約定之條件為之	-	
10	遠傳電信公司	遠鼎投資公司	3	應付帳款－關係人	800,000	依合約約定之條件為之	-	
		遠東資源開發公司	3	管理費用－租金支出	( 52,215)	依合約約定之條件為之	-	
		遠通電收公司	3	其他應收款－關係人－其他	( 36,074)	依合約約定之條件為之	-	
		遠東紡織公司	2	應付帳款－關係人	11,597	依合約約定之條件為之	-	
		遠東紡織公司	2	管理費用－其他費用	( 26,046)	依合約約定之條件為之	-	
11	遠東服裝(蘇州)公司	百慕達遠東服裝(控股)公司	3	應付帳款	48,893	依合約約定之條件為之	-	
		百慕達遠東服裝(控股)公司	3	應收帳款	( 331,226)	依合約約定之條件為之	-	
		百慕達遠東服裝(控股)公司	3	應收帳款	( 322,292)	依合約約定之條件為之	-	
		遠東紡織公司	2	銷貨成本	( 106,132)	依合約約定之條件為之	-	
		遠東紡織公司	2	銷貨收入	401,509	依合約約定之條件為之	-	
		遠東紡織公司	2	其他應收款－關係人－其他	( 47,653)	依合約約定之條件為之	-	
		遠東紡織公司	2	應付帳款	13,520	依合約約定之條件為之	-	
		遠東紡織公司(蘇州)公司	3	銷貨成本	( 193,387)	依合約約定之條件為之	-	
		遠東紡織公司(蘇州)公司	3	應付帳款	70,096	依合約約定之條件為之	-	
12	遠紡工業(上海)公司	武漢遠紡新材料公司	3	銷貨收入	684,623	依合約約定之條件為之	-	
		武漢遠紡新材料公司	3	應收帳款－關係人	( 95,571)	依合約約定之條件為之	-	
		亞東石化(上海)公司	3	銷貨成本	( 2,554,379)	依合約約定之條件為之	-	
		亞東石化(上海)公司	3	應付帳款－關係人	448,147	依合約約定之條件為之	-	
		亞東石化(上海)公司	3	應付票據	796,556	依合約約定之條件為之	-	

(接次頁)



(承前頁)

編號 (註一)	交易人名稱	交易易往來對象	與交易人之關係(註二)	交易科目	往來		情形
					金額	交易條件	
13	亞東紡織(控股)公司	百慕達遠東投資公司	3	管理費用—其他費用	(\$ 27,201)	依合約約定之條件為之	-
14	聯洋石化(控股)公司	百慕達遠東投資公司	3	應付帳款—關係人	34,575	依合約約定之條件為之	-
15	遠東石化(控股)公司	百慕達遠東投資公司	3	其他金融資產—流動	( 33,548)	依合約約定之條件為之	-
16	遠東資源開發公司	百慕達遠東投資公司	3	應付帳款—關係人	26,754	依合約約定之條件為之	-
		安和製衣公司	3	其他應付款項—關係人	121,590	依合約約定之條件為之	-
		遠傳電信公司	3	應付帳款—關係人—其他	30,067	依合約約定之條件為之	-
		遠東紡織公司	3	其他應收款—關係人	( 500,000)	依合約約定之條件為之	-
		遠東紡織公司	3	其他銷貨收入	52,215	依合約約定之條件為之	-
		遠東紡織公司	2	其他銷貨收入	30,111	依合約約定之條件為之	-
		遠東紡織公司	2	應收帳款—關係人	( 17,626)	依合約約定之條件為之	-
		遠東紡織公司	2	應付所得稅	24,469	依合約約定之條件為之	-
17	遠通電收公司	遠東紡織公司	2	其他應付款—其他	195,622	依合約約定之條件為之	-
18	Pet Far Eastern (M) Sdn. Bhd.	遠東紡織公司	3	其他應付款項—關係人	36,074	依合約約定之條件為之	-
19	武漢遠紡新材料公司	遠東紡織公司	2	銷貨成本	( 22,520)	依合約約定之條件為之	-
20	亞東石化(上海)公司	遠紡工業(上海)公司	3	銷貨成本	( 684,623)	依合約約定之條件為之	-
		遠紡工業(上海)公司	3	其他應付款項—關係人	95,571	依合約約定之條件為之	-
		遠紡工業(上海)公司	3	銷貨收入	2,554,379	依合約約定之條件為之	-
		遠紡工業(上海)公司	3	應收帳款	( 448,147)	依合約約定之條件為之	-
		遠紡工業(上海)公司	3	應收帳款	( 796,556)	依合約約定之條件為之	-
		遠紡工業(蘇州)公司	3	銷貨收入	943,516	依合約約定之條件為之	-
		遠紡工業(蘇州)公司	3	應收帳款	( 127,737)	依合約約定之條件為之	-
21	遠紡織染(蘇州)公司	遠東服裝(蘇州)公司	3	銷貨收入	193,387	依合約約定之條件為之	-
		遠東紡織公司	3	應收帳款—關係人	( 70,096)	依合約約定之條件為之	-
22	亞東工業(蘇州)公司	遠東紡織公司	2	銷貨成本	( 22,021)	依合約約定之條件為之	-
23	遠紡工業(蘇州)公司	百慕達遠東投資公司	3	應付帳款—關係人	15,159	依合約約定之條件為之	-
		亞東石化(上海)公司	3	銷貨成本	( 943,516)	依合約約定之條件為之	-
24	亞東創新發展公司	亞東石化(上海)公司	3	應付帳款—關係人	127,737	依合約約定之條件為之	-
		遠東紡織公司	2	銷貨收入	59,309	依合約約定之條件為之	-

註一：母公司及子公司相互間之業務往來資訊應分別於編號欄註明，編號之填寫方法如下：

1. 母公司填 0。
2. 子公司依公司別由阿拉伯數字 1 開始依序編號。

註二：與交易人之關係有以下三種，標示種類即可：

1. 母公司對子公司。
2. 子公司對母公司。
3. 子公司對子公司。

註三：交易往來金額佔合併總營收或總資產比率之計算，若屬資產負債科目者，以期末餘額佔合併總資產之方式計算；若屬損益科目者，以期中累積金額佔合併總營收之方式計算。

遠東紡織股份有限公司及其子公司  
產業別財務資訊

民國九十六及九十五年度

附表十六

單位：新台幣仟元

項 目	九 十 年			九 十 一 年			十 一 年			十 一 年				
	九	十	年	九	十	年	十	一	年	十	一	年		
來自企業外客戶之收入	\$ 78,652,563	\$ 14,813,141	\$ 455,594	\$ 64,431,990	\$ 3,460,969	\$ -	\$ 163,812,806	\$ 55,911,107	\$ 13,807,818	\$ 372,502	\$ 67,998,121	\$ 2,736,584	\$ -	\$ 143,434,063
來自企業內其他部門之收入 (註二)	13,073,087	942,607	-	-	-	(14,020,704)	-	4,457,203	2,165,671	86,530	-	-	(6,709,404)	-
收入合計	\$ 91,725,650	\$ 15,755,748	\$ 455,594	\$ 64,431,990	\$ 3,460,969	\$ (14,020,704)	\$ 163,812,806	\$ 60,368,310	\$ 15,973,489	\$ 459,032	\$ 67,998,121	\$ 2,736,584	\$ (6,709,404)	\$ 143,434,063
部門損益(註三)	\$ 670,325	\$ 1,385,595	\$ 172,054	\$ 14,429,920	\$ 290,087	\$ -	\$ 17,571,368	\$ (127,587)	\$ 301,829	\$ 325,618	\$ 15,478,831	\$ 276,876	\$ -	\$ 20,347,797
採權益法認列之投資淨益	-	-	-	-	-	-	4,473,374	-	-	-	-	-	-	3,268,918
公司一般收入	-	-	-	-	-	-	2,904,678	-	-	-	-	-	-	1,426,177
利息費用	-	-	-	-	-	-	(2,372,921)	-	-	-	-	-	-	(1,776,676)
公司一般費用(註四)	-	-	-	-	-	-	(1,937,268)	-	-	-	-	-	-	(4,881,952)
稅前地益	\$ 670,325	\$ 1,385,595	\$ 172,054	\$ 14,429,920	\$ 290,087	\$ -	\$ 20,639,231	\$ 55,317,911	\$ 15,884,260	\$ 21,687,874	\$ 1,994,179	\$ 6,116,467	\$ -	\$ 18,404,264
可辨認資產(註五)	\$ 61,245,250	\$ 26,040,036	\$ 21,435,433	\$ 9,176,291	\$ 4,727,136	\$ -	\$ 206,250,432	\$ 55,317,911	\$ 15,884,260	\$ 21,687,874	\$ 1,994,179	\$ 6,116,467	\$ -	\$ 177,658,206
長期股權投資	-	-	-	-	-	-	58,307,084	-	-	-	-	-	-	50,106,717
公司一般資產	-	-	-	-	-	-	8,288,982	-	-	-	-	-	-	22,806,518
資產合計	\$ 1,450,088	\$ 1,899,620	\$ 33,669	\$ 11,483,917	\$ 5,063	\$ -	\$ 272,846,518	\$ 1,404,429	\$ 2,159,791	\$ 41,432	\$ 12,056,293	\$ 5,001	\$ -	\$ 250,571,441
折舊費用	\$ 6,211,751	\$ 3,891,317	\$ 137,572	\$ 6,058,316	\$ 14,351	\$ -	\$ -	\$ 1,202,258	\$ 4,443,916	\$ 299,485	\$ 5,889,039	\$ 514	\$ -	\$ -
資本支出金額	-	-	-	-	-	-	-	-	-	-	-	-	-	-

註一：本公司業務分為化纖營運總部、紡織營運總部、不動產開發事業部、投資事業部、電信事業部及營建事業部。

註二：係部門間銷售貨物或提供勞務之收入。

註三：部門損益係部門收入減部門成本及費用後之餘額；所稱之部門成本及費用係指與生產部門收入有關之成本及費用，惟不包括本公司一般費用及利息費用。

註四：公司一般費用係指公司之管理費用及無法分攤至各事業部門之推銷費用。

註五：部門可辨認資產係指可直接認定歸屬該部門之有形資產。惟部門可辨認資產不包括：

1. 非供任何特定部門營業使用而持有之資產。
2. 對其他部門墊款或貸款。
3. 採權益法計價之對外長期股權投資。



## 柒、財務狀況、經營結果之檢討分析及風險事項

## 一、財務狀況

財務狀況比較分析表

單位：新臺幣仟元

項 目 \ 年 度	96年度	95年度	差 異	
			金 額	%
流動資產	22,656,668	15,045,678	7,610,990	50.59
基金及投資	106,666,104	95,493,702	11,172,402	11.70
固定資產	14,835,520	15,352,170	(516,650)	(3.37)
無形資產	59,880	497,683	(437,803)	(87.97)
其他資產	1,375,703	1,380,754	(5,051)	(0.37)
資產總額	145,593,875	127,769,987	17,823,888	13.95
流動負債	13,363,815	12,062,673	1,301,142	10.79
長期付息負債	37,946,296	30,568,999	7,377,297	24.13
土地增值稅準備	1,018,899	1,018,899	0	0.00
其他負債	1,318,898	1,868,541	(549,643)	(29.42)
負債總額	53,647,908	45,519,112	8,128,796	17.86
股 本	44,803,469	43,498,513	1,304,956	3.00
資本公積	9,327,997	7,820,117	1,507,880	19.28
保留盈餘	23,343,236	19,475,624	3,867,612	19.86
股東權益其他項目	14,471,265	11,456,621	3,014,644	26.31
股東權益總額	91,945,967	82,250,875	9,695,092	11.79

註：變動20%且達1千萬以上項目之分析說明：

1. 流動資產增加：主要係96年底帳上現金增加(備供投資用途)所致。
2. 無形資產減少：主要係因退休金資產之股票市價大幅提昇，調減遞延退休金成本。
3. 長期付息負債增加：主要係增加帳上現金，備供投資用途所致
4. 其他負債：主要係因退休金資產之股票市值大幅提昇，調減應計退休金負債。
5. 股東權益其他項目較前一年度增加，主要係因股票市值上漲，本公司依權益法認列轉投資公司之金融商品未實現利益因而增加。

## 二、經營結果

單位：新臺幣仟元

項 目	年 度	96	95	增(減)金額	增(減)變動比例 %
營業收入					
銷貨收入		\$49,720,776	\$40,200,106	9,520,670	23.68
減：銷貨退回及折讓		574,165	572,806	1,359	0.24
銷貨收入淨額		49,146,611	39,627,300	9,519,311	24.02
加工收入		7,379	2,240	5,139	229.42
營業收入合計		49,153,990	39,629,540	9,524,450	24.03
營業成本					
銷貨成本		43,688,540	36,451,081	7,237,459	19.86
加工成本		6,714	2,275	4,439	195.12
營業成本合計		43,695,254	36,453,356	7,241,898	19.87
營業毛利		5,458,736	3,176,184	2,282,552	71.86
營業費用					
推銷費用		3,096,484	2,381,433	715,051	30.03
管理費用		815,607	752,631	62,976	8.37
研究發展費用		510,243	460,702	49,541	10.75
營業費用合計		4,422,334	3,594,766	827,568	23.02
營業利益(損失)		1,036,402	(418,582)	1,454,984	347.60
營業外收入及利益					
採權益法認列之投資淨益		11,282,355	9,870,166	1,412,189	14.31
存貨跌價回升利益		144,736	-	144,736	-
利息收入		113,743	80,888	32,855	40.62
兌換淨益		102,915	69,219	33,696	48.68
金融資產評價利益-淨額		66,656	600	66,056	11,009.33
租金收入		10,148	9,847	301	3.06
處分固定資產利益		8,524	63,329	(54,805)	(86.54)
股利收入		7,177	4,148	3,029	73.02
處分投資淨益		3,033	208,159	(205,126)	(98.54)
金融負債評價利益-淨額		-	20,333	(20,333)	(100.00)
其他收入		214,034	175,657	38,377	21.85
營業外收入及利益合計		11,953,321	10,502,346	1,450,975	13.82
營業外費用及損失					
利息費用		964,040	869,368	94,672	10.89
閒置資產減損損失		65,452	47,484	17,968	37.84
金融負債評價損失-淨額		55,361	-	55,361	-
以成本衡量金融資產之減損損失		2,957	722	2,235	309.56
存貨跌價損失		-	34,000	(34,000)	(100.00)
其他支出		628,099	822,217	(194,118)	(23.61)
營業外費用及損失合計		1,715,909	1,773,791	(57,882)	(3.26)
稅前利益		\$11,237,814	\$ 8,309,973	2,927,841	35.23
所得稅利益		93,283	27,210	66,073	242.83
稅後純益		\$ 11,367,097	\$ 8,337,183	3,029,914	36.34

增減比例變動分析說明：

(一)最近二年度營業收入、營業利益及稅前純益重大變動之主要原因：

1. 銷貨收入增加：主要係化纖觀音廠改機效應致固聚酯粒產量大幅成長及聚酯棉及絲市況好轉而價量齊揚
2. 營業毛利增加：主要係改機後產能大幅提升致單位工繳下降及聚酯棉、絲需求強勁售價調升所致。
3. 推銷費用增加：主要係外銷運費增加(因船運費率調漲)及佣金支出增加(營收大幅成長)所致。
4. 利息收入增加：主要係本年度定存利息收入增加所致。



## 財務狀況、經營結果之檢討分析及風險事項

<p>5. 兌換淨益增加：係因新台幣於96年度呈現貶值之走勢，外銷押匯及外幣存款產生較大兌換利益所致。</p> <p>6. 金融資產評價利益-淨額增加：主要係96年度發行第二次無擔保交換公司債，認列交換公司債之贖回權部分產生市價評價利益</p> <p>7. 處分固定資產利益減少：95年度出售較多閒置設備產生處分利益所致。</p> <p>8. 處分投資淨益減少：95年度處分較多轉投資股票產生利益所致。</p> <p>9. 其他收入增加：亞泥董監事酬勞金增加所致。</p> <p>10. 閒置資產損失增加：係96年度閒置資產市值下降，所提列減損損失增加所致。</p> <p>11. 金融負債評價損失-淨額增加：係96年度發行第二次無擔保交換公司債，認列交換公司債之交換權評價損失。</p> <p>12. 其他支出減少：96年度其他支出較上年度減少主要係95年度化纖觀音廠歲修天期較長之減產損失。</p> <p>(二) 預期銷售數量及其依據，對公司未來財務業務之可能影響及因應計畫</p> <p>展望未來，由於中國北京奧運舉辦在即，對於各項運動用品及服飾需求將更趨熱絡，進而帶動聚酯產品需求之成長。此外，聚酯產品應用領域日益廣泛，在新應用不斷推出下，97年本公司營運情形樂觀可期。</p>
---

### 三、現金流量之檢討與分析

期初現金 餘 額	全年來自營業活 動淨現金流量	全年現金流出量	現金剩餘 (不足) 數額	現金不足額之補救措施	
				投資計劃	理財計劃
2,016,583	8,421,465	12,775,557	(2,337,509)	42,964	9,385,143
(1) 96年度現金流量變動分析：					
1. 營業活動：淨現金流入8,421,465仟元，主要係經營獲利以及收取之現金股利。					
2. 投資活動：淨現金流出3,833,460仟元，主要係因增加股權投資及資本支出。					
3. 融資活動：淨現金流入486,010仟元，主要係長期借款及公司債發行之現金流入及發放現金股利。					
(2) 現金不足額之補救措施及流動性分析：					
1. 現金不足額之補救措施：本公司96年初之現金與來自營業活動之淨現金流入合計10,438,048仟元，相較於全年度之現金流出12,775,557仟元，所造成之現金不足額2,337,509仟元，主要係以增加借款支應。					
2. 流動性分析（請參閱第60頁最近五年度財務分析之現金流量分析）：最近五年度營業活動現金流量逐年上升，故現金流量允當比率增加，但96年度對外投資及現金股利支付數增加造成營業活動所產生之現金流量降低，現金流量比率及現金再投資比率減少。					
3. 未來一年現金流動性分析：					
期初現金餘額 (1)	全年來自營業 活動淨現金流量 (2)	全年現金流出量 (3)	現金剩餘 (不足) 數額 (1) + (2) - (3)	現金不足額 之補救措施	
7,090,598	11,710,039	21,713,334	(2,912,697)	投資計劃	理財計劃
				-	4,000,000
現金流量變動情形分析：					
1. 本公司預計97年度帳列權益法長期股權投資之各轉投資事業仍可維持96年度之獲利水準，考量收取轉投資事業現金股利之現金淨流入及97年度之處分證券之計畫後，本公司預估本年度營業活動淨現金流入與96年度相當。					
2. 考量本公司97年度規劃之資本支出、長期股權投資、償還到期公司債及預計發放之現金股利等因素，預計97年度於投資活動及融資活動之現金流出數將高於96年度。預計現金不足額部分將以發行公司債或向銀行融資等方式補足。					

## 四、最近年度重大資本支出對財務業務之影響

### (一) 重大資本支出之運用情形及資金來源

單位：新臺幣仟元

計劃項目	實際或預期之資金來源	實際或預期完工日期	所需資金總額(註)	資金運用情形			
				實際數		預計數	
				96年度	97年度	98年度	99年度
L-1/2 生產線改機	盈餘轉增資及銀行借款	98.09	160,000	-	-	144,000	16,000
L-1/L-2 改機	"	98.05	290,000	-	-	290,000	-
新設 4 條 POY 生產線	"	98.06	200,000	-	183,000	17,000	-
新設假燃機 8 台	"	98.03	208,000	-	204,000	4,000	-

註：不含營運資金。

### (二) 預計可能產生效益

#### 1. 預計可增加之產銷量、值及毛利

單位：新臺幣仟元

年度	項目	生產量	銷售量	銷售值	毛利	
98	耐燃紗	噸	270	270	29,700	5,400
	安全帶紗	噸	450	450	30,600	4,500
	Printable sheet	噸	200	200	11,600	1,600
	G/A/G sheet	噸	150	150	8,700	1,350
	POY	噸	6,123	3,222	178,755	28,571
	DTY	噸	4,352	4,352	369,179	94,516
99	耐燃紗	噸	1,080	1,080	118,800	21,600
	安全帶紗	噸	1,800	1,800	122,400	18,000
	Printable sheet	噸	250	250	14,500	1,600
	G/A/G sheet	噸	200	200	11,600	1,800
	POY	噸	12,247	6,444	357,511	57,143
	DTY	噸	5,803	5,803	492,268	126,029

#### 2. 對財務業務之影響

由於上述資本支出對擴增營收來源及提升獲利具相當之助益，故對本公司財務業務應無不利影響

## 五、最近年度轉投資政策

本公司最近(96)年度並無超過實收資本額百分之五之投資案。



## 六、風險事項分析評估

### (一) 最近年度利率/匯率變動及通貨膨脹對公司損益之影響及未來因應措施。

1. 央行的利率政策係以維持物價穩定、引導利率至中性水準，並兼顧經濟成長，以主計處預估今年國內消費者物價年增率為3.29%，在原材料行情攀升之遞延效應逐漸顯現下，各項民生物資價格仍有上揚之壓力，預估未來國內短期利率尚有微幅緩步走升的空間。因此，為因應通貨膨脹或其他因素，導致利率波動的影響，除短期操作上優先將天期結構拉長外，並透過鎖定相對穩定之中長期利率及積極規劃發行固定利率之公司債，以降低利率波動對公司融資成本之影響。未來將持續觀察利率走勢，配合長短期資金規劃，以降低公司整體的資金成本。
2. 本公司產品係以外銷為主，因銷售以美元計價，故有美元淨流入，本公司乃針對入帳之匯率為基礎，常有處分美元之交易行為發生。因處分美元產生之匯兌損益金額皆在可控制範圍內。未來此一政策將繼續執行，以期能將匯率變動造成匯兌評價損益控制在合理水準內，盡量消弭匯兌波動對公司損益之影響。

### (二) 從事高風險、高槓桿投資、資金貸與他人、背書保證及衍生性商品交易之政策、獲利或虧損之主要原因及未來因應措施。

1. 高風險、高槓桿投資：本公司未從事高風險、高槓桿投資等業務。
2. 資金貸與他人：本公司已依財政部證券暨期貨管理委員會於 91.12.18 訂定及行政院金融監督管理委員會於 94.12.29 修正之『公開發行公司資金貸與及背書保證處理準則』，修正本公司之『資金貸與他人作業程序』，並經董事會及股東會通過。資金貸與他人作業之執行必須遵循『資金貸與他人作業程序』辦理。
3. 背書保證：本公司已依財政部證券暨期貨管理委員會於91.12.18訂定及行政院金融監督管理委員會於94.12.29修正之『公開發行公司資金貸與及背書保證處理準則』，修正本公司之『背書保證作業程序』，並經董事會及股東會通過。背書保證作業之執行必須遵循『背書保證作業程序』辦理。
4. 衍生性商品交易：本公司衍生性商品交易之政策，乃在以避險的目標下，降低本公司實質擁有之資產與負債之利率與匯率變動的風險。在此原則下，本公司所從事衍生性商品交易均相對應本公司持有之實質的部位而來，期間或有發生損益情況，此乃因認列處分實質部位及衍生性商品交易損益之時間差異所致，實質損益並不顯著。除此之外，本公司並未從事其他高風險之衍生性商品交易。本公司僅對實質部位避險之原則，將持續進行。本公司衍生性金融商品交易依董事會及股東會通過之『取得或處分資產處理程序』辦理。

### (三) 未來研發計畫、進度及預計投入費用

1. 各項研發計畫及97年度預計費用：
  - (1) 高分子組研究與發展計畫：新台幣8佰萬元
  - (2) 纖維組研究與發展計畫：新台幣4佰萬元
  - (3) 光電組研究與發展計畫：新台幣23佰萬元
  - (4) 生醫組研究與發展計畫：新台幣17佰萬元



## 2. 研發程序及進度：

研究階段 → 試驗工廠試量產 → 製程開發 → 商業推廣

目前尚在研發階段。

## 3. 未來影響研發成功之主要因素：

- (1) 研發成果的驗證。
- (2) 製程放大後產品品質的再現性。
- (3) 下游廠商及客戶對新產品測試之配合意願及是否通過試用。
- (4) 生產技術及製程成本競爭力。

## (四) 國內外重要政策及法律變動對公司財務業務之影響及因應措施

本公司經營階層均隨時注意國內外重要政策及法律變動對公司經營之影響，並規劃因應措施。

## (五) 科技改變及產業變化對公司財務業務之影響及因應措施

科技的創新與突破，對世界帶來了嶄新的氣象，創造了新的價值，塑膠的問世，改善人類生活上許多便利，但在塑膠廢棄物的處理上，卻會造成環境很大的污染。因此發明一種具有塑膠的便利性，但對環境更友善的環保科技新材料，是目前世界上被熱烈討論的研究主題，可能成為未來許多產業材料的發展趨勢。

本公司有感於政府推動限塑政策與全球綠色環保趨勢，傳統石化產品應用限制將與日俱增，即積極佈局環保科技新材料的研究發展工作，期能贏在起跑點。本公司已建立多項可生物降解材料研發基礎平臺，偕同已經引進世界知名的聚乳酸 (PLA) 環保材料相輔相成，關鍵核心技術交叉整合應用，開發全系列的環保科技新產品，扮演高科技環保材料提供者的角色。

目前遠紡化纖產品非紡織用比例已達六成以上，如PLA材料、鞋材、紙尿布、生物可降解熱收縮膜、購物袋等環保產品，醫療用產品，特種工業用絲，PET瓶、膠片等包裝材，各種光電產業用光學薄膜等等。配合導入生物可降解材料技術，無論是高科技紡織品，食品盒裝、瓶裝等包裝材，高科技電子光電產業用薄膜材、生技敷材等等，都已成為遠紡產品的應用領域，未來遠紡將是新科技產業材料的最大供應商之一。

## (六) 企業形象改變對企業危機管理之影響及因應措施

本公司企業形象良好，並無企業形象改變造成企業危機之情事。

## (七) 進行併購之預期效益、可能風險及因應措施：無。

## (八) 擴充廠房之預期效益、可能風險及因應措施

請參閱本年報第85頁有關最近年度重大資本支出對財務業務之影響。

## (九) 進貨或銷貨集中所面臨之風險及因應措施

為因應全球原料吃緊狀況，本公司積極整合上游以確保原料供應穩定，轉投資之上海亞東石化已於95年4月正式投產。本公司產品行銷全球，客戶群分散，並無過於集中之風險。相關資訊可參閱本年報第53頁所揭露之相關資訊。



- (十) 董事、監察人或持股超過百分之十之大股東，股權大量移轉或更換對公司之影響、風險及因應措施：無
- (十一) 經營權之改變對公司之影響、風險及因應措施：本公司無此情形。
- (十二) 訴訟或非訟事件，應列明公司及公司董事、監察人、總經理、實質負責人、持股比例超過百分之十之大股東及從屬公司已判決確定或尚在訴訟中之重大訴訟、非訟或行政爭訟事件，其結果可能對股東權益或證券價格有重大影響者，應揭露其系爭事實、標的金額、訴訟開始日期、主要涉訟當事人及截至年報刊印日止之處理情形：無。
- (十三) 其他重要風險及因應措施：無。

七、其他重要事項：無。





## 特別記載事項

### 2. 各關係企業基本資料

單位：除另予註明者外，係仟元

企業名稱	設立日期	地 址	實收資本額	主要營業或生產項目
遠東紡織(股)公司	1954/1/13	臺北市敦化南路二段207號36樓	44,803,469	石化纖維原料、半成品及製成品、紡織、針織成衣
遠鼎投資(股)公司	1986/11/7	臺北市敦化南路二段207號34樓	18,338,262	一般投資
開元國際投資(股)公司	1998/10/6	臺北市敦化南路二段207號34樓	2,467,759	一般投資
安和製衣(股)公司	1977/1/24	臺北市敦化南路二段207號34樓	186,000	成衣業、服飾品製造業
遠通投資(股)公司	1999/12/3	臺北市敦化南路二段207號34樓	6,839,446	一般投資
遠東資源開發(股)公司	2003/9/30	臺北市敦化南路二段207號34樓	2,456,000	不動產開發租賃業
遠揚建設(股)公司	1978/9/4	臺北市敦化南路二段267號5樓	1,557,428	委託營造廠商興建國民住宅出租出售、房屋租售介紹業務
遠揚營造工程(股)公司	1982/10/4	臺北市敦化南路二段267號5樓	930,752	土木建築水利工程地質鑽探基礎工程之承攬
高雄富國製衣(股)公司	1971/3/6	高雄市楠梓加工出口區內環南路110號	40,000	各種棉布、合成纖維布產銷。
亞東創新發展(股)公司	1988/6/27	臺北市敦化南路二段207號34樓	303,220	醫療器材製造批發、廢棄物之回收再生製造
全家福(股)公司	1976/2/27	臺北市敦化南路二段207號36樓	180,000	兩用衫、褲衫、背心褲、服裝
明鼎(股)公司	1990/8/7	臺北縣板橋市四川路一段389號1樓	10,000	兩用衫、褲衫、針織成衣
遠紡實業(股)公司	1980/12/13	臺北市敦化南路二段207號33樓	50,000	聚酯瓶、紙盒之買賣業務
遠誠人力資源顧問(股)公司	1999/6/8	臺北縣永和市保生路1號19樓之1	2,000	就業服務業、人力派遣業
鼎元國際投資(股)公司	1998/10/2	臺北市敦化南路二段207號34樓	2,000,000	一般投資
Far Eastern Polychem Industries Ltd. 遠東化聚工業(股)公司	1995/4/13	Clarendon House 2 Church street, Hamilton HM 11, Bermuda	2,216,733 HKD533,253	一般投資
Far Eastern Polytex (H) Ltd. 遠東紡織(控股)公司	2006/03/22	Clarendon House 2 Church street, Hamilton HM 11, Bermuda	12,388 USD 382	一般投資
PET Far Eastern(H) Ltd. 遠東石化(控股)公司	1996/10/1	Clarendon House 2 Church street, Hamilton HM 11, Bermuda	35,089 USD 1,082	一般投資
FEDP(H) Ltd 遠東杜邦(控股)公司	2002/3/22	Clarendon House 2 Church street Hamilton HM 11, Bermuda	142,692 USD 4,400	一般投資
亞東石化(上海)有限公司	2003/1/21	上海市浦東星火開發區白沙路133號	3,730,470 RMB 840,201	PTA純對苯二甲酸之產銷
遠紡工業(上海)有限公司	1996/9/25	上海浦東星火發展區白沙路198號	6,149,937 RMB1,385,130	化纖、絲、固聚產品
遠紡工業(蘇州)有限公司	2004/3/22	蘇州市新區橫山路6號	1,602,933 RMB 361,023	纖維及非纖維用聚酯產品之產銷
遠東服裝(蘇州)有限公司	1996/10/21	江蘇吳縣市經濟技術開發區天靈路88號	752,913 RMB 169,576	各類針織服裝、梭織服裝、襪飾用品
上海遠化物流有限公司	2006/3/2	上海市浦東新區星火開發區白沙路198號	22,200 RMB 5,000	貨物運輸、倉儲
上海遠資信息技術有限公司	2003/4/15	上海市浦東新區東方路800號1801室	8,880 RMB 2,000	計算器系統集成、設備維護及諮詢服務。
武漢遠紡新材料有限公司	2003/7/9	武漢經濟技術開發區	456,094 RMB102,725	聚酯切片、膠片、聚酯絲、聚酯棉、成衣等之產銷
Oriental Textile (H) Ltd. 亞東紡織(控股)公司	2002/7/15	Clarendon House 2 Church street, Hamilton HM 11, Bermuda	22,863 USD 705	一般投資
Far Eastern Apparel (H.) Ltd. 遠東服裝(控股)公司	1996/10/1	Clarendon House 2 Church street, Hamilton HM 11, Bermuda	19,458 USD 600	一般投資
Pacific Petrochemical (H) Ltd 聯洋石化(控股)公司	2002/10/30	P.O. Box 3140, Road Town Tortola, British Virgin Islands	1,622 USD 50	一般投資
遠紡織染(蘇州)有限公司	2003/10/22	蘇州吳中經濟開發區河東工業園尹中南路1588號	735,006 RMB 165,543	高檔織物、織染加工、銷售及特殊紡織品產銷。
遠紡工業(無錫)有限公司	2002/5/28	江蘇省無錫市新區89號地塊	2,137,716 RMB 481,471	加工純棉紗、其他天然纖維、化學纖維紗
亞東工業(蘇州)有限公司	2005/6/24	蘇州吳中經濟開發區河東工業園尹中南路1588號	1,774,190 RMB 399,595	固態聚合、工業用布及相關產品之產銷
Far Eastern Investment (H) Ltd. 遠東投資(控股)公司	1989/8/29	Clarendon House 2 Church street, Hamilton HM 11, Bermuda	551,310 USD 17,000	一般投資
PET Far Eastern (M) Sdn Bhd	1995/7/22	P1o 69 ,Kawasan Perindustrian Senai	156,286	瓶胚、製瓶

企業名稱	設立日期	地 址	實收資本額	主要營業或生產項目
馬來西亞製瓶廠		III, 81400 Senai, Johor Bahru, Johor Malaysia	MYR 16,000	
F.E.T.G. Investment (Antilles) N.V.	1989/10/5	Kaya W.F.G. Mensing 14, Curacao, Nederlandse Antillen	195 USD 6	一般投資
Waldorf Services B.V.	1990/1/10	Naritaweg 165, 1043 BW Amsterdam, The Netherlands	616 USD 19	一般投資
遠傳電信(股)公司	1997/4/11	臺北市敦化南路二段207號28樓	40,330,334	通訊系統服務、網路服務、銷售手機
和信電訊(股)公司	2003/9/25	臺北市敦化南路二段207號28樓	13,329,979	行動通訊服務、及銷售手機、配件等。
Far Eastern Info Service (H) Ltd.	2002/7/17	Clarendon House 2 Church Street Hamilton HM11 Bermuda	389 USD 12	國際投資控股業務。
遠東網路訊息技術(上海)有限公司	2002/11/18	上海市浦東新區張江高科技園區郭守敬路498號	91,797 RMB20,675	電腦軟體、資料處理及網路資訊供應服務業務。
E. World (H) Ltd. 意世界(控股)公司	2000/4/7	4F, One Capital Place, P.O. Box 847 G.T., Grand, Cayman Island	227,010 USD 7,000	國際投資控股業務。
遠欣(股)公司	2000/8/5	臺北市敦化南路二段207號28樓	193,500	資料處理服務
和宇寬頻網路(股)公司	2000/8/9	臺北市中山北路二段113號11樓	2,500,000	第二類電信事業
全虹企業(股)公司	1981/5/4	臺北市敦化南路二段207號36樓	1,342,800	通信器材之買賣及維修業務
Far EasTron (H) Ltd.	2005/8/30	Marguee Place, Suite 300, 430 West Bay Road, P.O. Box 30691 SMB, Grand Cayman, Cayman Islands	145,513 USD 4,487	國際投資控股業務
遠創(股)公司	2005/8/12	臺北市敦化南路二段207號28樓	150,000	網路資訊及資料處理服務
KGT International (H) Ltd. 和信電訊國際(控股)公司	2000/1/6	P. O. Box 957, Offshore Incorporations Centre, Road Town, Tortola, British Virgin Islands.	1,622 USD 50	國際投資控股業務。
遠通電收(股)公司	2004/4/7	臺北市敦化南路二段207號28樓	3,830,000	資訊軟體服務、通信工程、自動控制設計工程等。
Sino Belgium (H) Ltd. 中比(控股)公司	2007/8/15	Clarendon House 2 Church street, Hamilton HM 11, Bermuda	2,919 USD 90	一般投資
中比啤酒(蘇州)有限公司	2007/9/4	蘇州市新區橫山路6號	596,073 RMB134,252	啤酒技術研發、開發、諮詢。
Fashionline Saigon Limited	2002/07/04	11 VSIP Street 4, Vietnam Singapore Industrial Park, Thuan An District, Binh Duong Province, Vietnam	145,935 USD 4,500	成衣製造業
遠紡(中國)投資有限公司	2007/6/18	上海市浦東新區東方路800號3301室	1,618,548 RMB 364,540	一般性投資
遠紡工業(九江)有限公司	2005/12/22	江西省九江市經濟技術開發區綜合工業園	40,720 RMB 9,171	生產加工純棉紗、其他天然纖維、化學纖維紗
安源通訊(股)公司	2007/2/13	台北市瑞光路399號9樓	714,901	第二類電信事業

3. 依公司法第三百六十九條之三推定有控制與從屬關係者：無。

4. 整體關係企業經營業務所涵蓋之行業：

本公司及本公司之關係企業所經營之業務包括：化纖業、紡織業、製衣業、投資業、建築營造業、租賃業、企管顧問、就業服務、無線通訊服務、及3G電信服務業及相關電信產品之批發、零售等。各關係企業主要營業或生產項目請參閱前述各關係企業基本資料表。



特別記載事項

5. 各關係企業董事、監察人及經理人資料：

基準日：96/12/31

企業名稱	職稱	姓名或代表人	持有股份	
			股數(股)	持股比例
遠東紡織(股)公司	董 事	徐旭東(董事長)	69,258,467	1.59
		亞洲水泥(股)公司 徐旭平、王孝一、李冠軍、曾裕賢	1,033,877,305	23.77
		裕元投資(股)公司 席家宜、徐旭明	29,713,676	0.68
	監察人	遠東百貨(股)公司 徐國梅、楊惠國、李光燾	16,223,443	0.37
		百揚投資(股)公司 王國明	1,801,191	0.04
		裕民航運(股)公司 徐荷芳、李坤炎	25,338,678	0.58
	經理人	遠鼎(股)公司 侯金英	633,339	0.01
		席家宜	1,952,894	0.04
	遠鼎投資(股)公司	董 事	遠東紡織(股)公司 徐旭東(董事長)、杜金森、席家宜、李冠軍、王孝一	1,833,824,402
監察人		遠東紡織(股)公司 鄭澄宇、盧達仁	1,833,824,402	100.00
經理人		杜金森	-	-
開元國際投資(股)公司	董 事	遠東紡織(股)公司 鄭澄宇(董事長)、王健誠、楊山本	246,775,896	100.00
	監察人	遠東紡織(股)公司 王孝一	246,775,896	100.00
	經理人	鄭澄宇	-	-
安和製衣(股)公司	董 事	遠東紡織(股)公司 徐旭明(董事長)、施永發、王健誠、楊山本	18,600,000	100.00
	監察人	遠東紡織(股)公司 蔡敏雄	18,600,000	100.00
遠通投資(股)公司	董 事	遠東紡織(股)公司 王健誠(董事長)、鄭澄宇、楊山本	683,944,560	100.00
	監察人	遠東紡織(股)公司 蔡敏雄	683,944,560	100.00
	經理人	王健誠	-	-
遠東資源開發(股)公司	董 事	遠東紡織(股)公司 徐旭東(董事長)、席家宜、李冠軍	245,600,000	100.00
	監察人	遠東紡織(股)公司 王孝一	245,600,000	100.00
	經理人	杜金森	-	-
遠揚建設(股)公司	董 事	徐旭松(董事長)	7,076	-
		遠東紡織(股)公司 王孝一、鄭燦鋒、楊德發、洪邦欣、郭 林	101,402,687	65.11
		德勤投資(股)公司 李坤炎、陳春明、徐旭平	52,244,614	33.55
	監察人	徐旭東	736,254	0.47
		遠東紡織(股)公司 王嘉聰	101,402,687	65.11
		德勤投資(股)公司 倪候昆	52,244,614	33.55
遠揚營造工程(股)公司	董 事	徐旭松(董事長)	7,771	0.01
		徐旭東	7,796	0.01
		王孝一	7,771	0.01

企業名稱	職稱	姓名或代表人	持有股份	
			股數(股)	持股比例
遠揚營造工程(股)公司	監察人	鄭燦鋒	7,771	0.01
		郭林	7,771	0.01
		遠揚建設(股)公司 衛英、楊德發、林游東財、顧宗誠	93,028,513	99.95
		遠揚建設(股)公司 吳榮隆、林榮洲	93,028,513	99.95
高雄富國製衣(股)公司	董事	遠東紡織(股)公司	3,999,720	99.99
		徐旭明(董事長)	40	-
		徐旭東	40	-
		李靜傑	40	-
		吳文雄	40	-
		胡正棟	40	-
		徐金全	40	-
	監察人 經理人	賴武雄	40	-
		徐旭明	40	-
亞東創新發展(股)公司	董事	遠鼎投資(股)公司 曾裕賢(董事長)、劉宗宏、鄭澄宇、吳汝瑜、王健誠	21,322,000	70.32
		郭佳輝、潘永昆		
	監察人 經理人	遠鼎投資(股)公司 楊山本、蔡家澤	21,322,000	70.32
		廖瑞芬	-	-
全家福(股)公司	董事	遠鼎投資(股)公司 杜金森(董事長)、胡正隆、李靜傑、施永發、陳立齊、 陳美楓、邱虹	18,000,000	100.00
		遠鼎投資(股)公司 陳永和、陳錦德	18,000,000	100.00
	監察人			
明鼎(股)公司	董事	全家福(股)公司 楊山本(董事長)	448,000	44.80
		大聚化學纖維(股)公司 虞鳳珍	414,000	41.40
		裕民貿易(股)公司 陳美楓	138,000	13.80
		全家福(股)公司 丁正宗	448,000	44.80
	監察人			
遠紡實業(股)公司	董事	遠鼎投資(股)公司 張立德(董事長)、曾裕賢、劉宗宏、朱明德、胡正隆	4,800,060	96.00
		遠鼎投資(股)公司 鄭澄宇、王健誠	4,800,060	96.00
	監察人			
遠誠人力資源顧問(股)公司	董事	遠紡實業(股)公司 施永發(董事長)、鄭澄宇、吳麗香、王健誠、成本早 林俊佑	111,111	55.56
		常誠人力資源顧問有限公司 王景政、顏美莉、王志偉、王李治、王春宙	88,889	44.44
		遠紡實業(股)公司 楊山本	111,111	55.56
	監察人			
鼎元國際投資(股)公司	董事	遠東紡織(股)公司 楊山本(董事長)、施永發、王健誠	200,000,000	100.00
		遠東紡織(股)公司 蔡敏雄	200,000,000	100.00
	監察人			
Far Eastern Ploychem Industries Ltd. 遠東化聚工業(股)公司	董事	遠鼎投資(股)公司	331,717,633	62.21
		遠東紡織(股)公司 徐旭東、席家宜、王孝一、張立德、李冠軍 杜金森、詹世弘、詹德隆、黃英豪	201,535,292	37.79
遠東紡織(控股)公司 Far Eastern Polytex(H) Ltd.	董事	遠東紡織(股)公司 徐旭東(董事長)、席家宜、王孝一、李冠軍、杜金森	38,150	100.00



特別記載事項

企業名稱	職稱	姓名或代表人	持有股份	
			股數(股)	持股比例
PET Far Eastern (H) Ltd. 遠東石化(控股)公司	董事	鼎元國際投資(股)公司	42,000	39.15
		遠東化聚工業(股)公司 徐旭東、席家宜、王孝一、李冠軍、杜金森	23,000	21.70
FEDP (H) Ltd. 遠東杜邦(控股)公司	董事	遠東化聚工業(股)公司	195,520	44.44
		遠東紡織(控股)公司 遠通投資(股)公司 徐旭東、席家宜、王孝一、李冠軍、杜金森	48,960 195,520	11.12 44.44
亞東石化(上海)有限公司	董事	遠東石化(控股)公司	-	50.00
		聯洋石化(控股)公司 張立德(董事長)、曾裕賢、莊曉波、吳大中、鄭澄宇 吳高山、郭佳輝	-	50.00
	監察人 經理人	邵瑞蕙 莊曉波	- -	- -
遠紡工業(上海)有限公司	董事	遠東化聚工業(股)公司	-	82.40
		遠紡(中國)投資公司 張立德(董事長)、杜金森、李冠軍、吳大中、吳高山 鄭澄宇、范欽智	-	17.60
	監察人 經理人	李彬 戴崇岳	- -	- -
遠紡工業(蘇州)有限公司	董事	遠東杜邦(控股)有限公司 胡正隆(董事長)、鄭澄宇、張平康、施永發 王健誠、蔡敬雄、吳謨吉	-	100.00
	經理人	張平康	-	-
遠東服裝(蘇州)有限公司	董事	遠東紡織(控股)公司	-	52.38
		百慕達遠東服裝(控股)公司 杜金森(董事長)、李靜傑、吳智耀、梁黃標 郭奕中、劉孟恭、王維雯	-	47.62
	經理人	李靜傑	-	-
上海遠化物流有限公司	董事	遠紡工業(上海)有限公司 張立德(董事長)、杜金森、吳謨吉、雲威遠	-	100.00
上海遠資信息技術有限公司	董事	遠紡工業(上海)有限公司	-	95.00
		遠東服裝(蘇州)有限公司 張立德(董事長)、賴鴻村、吳謨吉、吳智耀	-	5.00
武漢遠紡新材料有限公司	董事	遠東紡織(控股)公司	-	93.00
		遠紡工業(上海)有限公司	-	6.50
	經理人	遠東服裝(蘇州)有限公司 張立德(董事長)、賴鴻村、婁彥傑、吳謨吉、李憲忠 杜金森	- -	0.50 -
Oriental Textile(H) Ltd. 亞東紡織(控股)公司	董事	遠鼎投資(股)公司 徐旭東、席家宜、王孝一、李冠軍、杜金森	70,500	100.00
Far Eastern Apparel (H) Ltd. 百慕達遠東服裝(控股)公司	董事	遠鼎投資(股)公司 徐旭東、席家宜、王孝一、李冠軍、杜金森	60,000	100.00
Pacific Petrochemical (H) Ltd. 聯洋石化(控股)公司	董事	遠鼎投資(股)公司 王孝一、李冠軍、鄭澄宇	19,700	39.40
遠紡織染(蘇州)有限公司	董事	百慕達遠東服裝(控股)公司	-	100.00
		胡正隆(董事長)、鄭澄宇、李靜傑、何昆麟 古榮源、王健誠、楊山本	-	-
	經理人	何昆麟	-	-
遠紡工業(無錫)有限公司	董事	亞東紡織(控股)公司	-	100.00
		胡正隆(董事長)、施永發、謝同鎰、鄭澄宇 王健誠、楊山本、賴鴻村	-	-
	監察人 經理人	李憲忠 謝同鎰	- -	- -



企業名稱	職稱	姓名或代表人	持有股份		
			股數(股)	持股比例	
亞東工業(蘇州)有限公司	董事	亞東紡織(控股)公司 胡正隆(董事長)、鄭澄宇、王健誠、吳謨吉 陳光榮、吳麗香、蔡燦煌	-	100.00	
	經理人	張平康	-	-	
Far Eastern Investment (H) Ltd. 遠東投資(控股)公司	董事	遠東紡織(股)公司 徐旭東、席家宜、王孝一、李冠軍、杜金森	1,700,000	100.00	
PET Far Eastern (M) SDN BHD	董事	百慕達遠東投資(控股)公司 張立德、范欽智、曾裕賢、王健誠、曾竹賢、陳明雄 Tan Soi Lim	5,000,000	50.00	
	經理人	范欽智	-	-	
F.E.T.G. Investment (Antilles) N.V.	董事	百慕達遠東投資(控股)公司 徐旭東、席家宜、王孝一、杜金森、李冠軍 Orange field Trust (Antilles) N.V.	6,000	100.00	
遠傳電信(股)公司	董事	遠鼎投資(股)公司 徐旭東(董事長)、楊麟昇、李冠軍	1,320,197,849	32.73	
		遠鼎(股)公司 席家宜、徐旭平	5,153,148	0.13	
		日商 NTT DoCoMo(股)公司 山岸史朗	190,040,265	4.91	
		裕鼎實業(股)公司 彭松村	1,037,115	0.03	
	獨立董事 監察人	劉遵義、賀斯壯	-	-	
		遠銀國際租賃(股)公司 洪信德	32,985,723	0.82	
	獨立監察人 經理人	亞洲投資(股)公司 黃茂德	1,059,844	0.03	
		柯承恩 楊麟昇	-	-	
	和信電訊(股)公司	董事	遠傳電信(股)公司 徐旭東(董事長)、李冠軍、楊麟昇	1,332,997,916	100.00
		監察人	王嘉聰	-	-
經理人		楊麟昇	-	-	
Far Eastern Info Service (H) Ltd. 遠資資訊(股)公司	董事	遠傳電信(股)公司 李彬(董事長)、陳嘉琪、束宜鵬、嚴福心、袁興	1,200	100.00	
遠東網路資訊技術(上海)有限公司	董事	Far Eastern Info Service (H) 李彬(董事長)、陳嘉琪、束宜鵬、嚴福心、袁興	-	100.00	
E. World (H) Ltd.	董事	遠傳電信(股)公司 徐旭東(董事長)、楊明德、李冠軍、歐康年 喬丹·羅德瑞克	6,014,622	85.92	
遠欣(股)公司	董事	E. World (H) Ltd. 楊麟昇(董事長)、李靜芳、陳嘉琪	19,349,994	99.99	
	監察人	E. World (H) Ltd. 李彬	19,349,994	99.99	
和宇寬頻網路(股)公司	董事	和信電訊(股)公司 紀竹律(董事長)、楊麟昇、李斯章、陳嘉琪	186,390,714	74.56	
		國泰人壽保險(股)公司 張仁和	12,500,000	5.00	
	監察人	和信電訊(股)公司 李彬	186,390,714	74.56	
	經理人	紀竹律	-	-	
全虹企業(股)公司	董事	遠傳電信(股)公司 李靜芳(董事長)、杜金森、鄭智衡、蔣光瑞 陳嘉琪	79,353,013	59.10	
		萬事興有限公司 林村田	98,325	0.07	



特別記載事項

企業名稱	職稱	姓名或代表人	持有股份	
			股數(股)	持股比例
全虹企業(股)公司		臺灣育成中小企業開發(股)公司	1,122,979	0.84
	監察人	李成家	79,353,013	59.10
	經理人	遠傳電信(股)公司 陳立齊、蔡榮裕、林秀穎 蔣光瑞		
Far Eastron (H) Ltd.	董事	遠傳電信(股)公司 楊麟昇(董事長)	4,486,988	100.00
遠創(股)公司	董事	遠傳電信(股)公司 楊麟昇、陳立人、陳嘉琪	100,000	0.67
	監察人	遠傳電信(股)公司	100,000	0.67
	經理人	李彬 何永生	-	-
KGT International (H) Co., Ltd. 和信電訊國際控股公司	董事	和信電訊(股)公司 辜成允(董事長) 李彬(代理)	50,000	100.00
遠通電收(股)公司	監察人	遠傳電信(股)公司	157,714,020	41.18
		徐旭東、楊麟昇、張永昌		
		遠通投資(股)公司	35,047,560	9.15
		李冠軍		
		精誠資訊(股)公司	36,970,000	9.65
		陳宏守		
		東元電機(股)公司	52,571,340	13.73
		黃茂雄		
		神通電腦(股)公司	41,271,340	10.78
		果芸		
	經理人	遠傳電信(股)公司	157,714,020	41.18
	李彬			
	精誠資訊(股)公司	36,970,000	9.65	
	賴建華			
	東元電機(股)公司	52,571,340	13.73	
	邱純枝			
	神通電腦(股)公司	41,271,340	10.78	
	蔣台方			
	李浩正	-	-	
Waldorf Services B.V.	董事	F.E.T.G. Investment (Antilles)N.V. 徐旭東、席家宜 Trust International Management(T.I.M.) B.V. Van Maurik,Patrick	1,750	100.00
中比啤酒(蘇州)有限公司	董事	中比控股公司	-	100.00
	監察人	胡正隆(董事長)、王健誠、鄭澄宇	-	-
	經理人	蔡敏雄 范欽智	-	-
Fashionline Saigon Limited	董事	百慕達遠東投資(控股)公司 李靜傑(董事長)、陳錦德、黃添華、郭奕中 吳智耀	-	100.00
	監察人	蔡敏雄	-	-
	經理人	陳錦德	-	-
遠紡(中國)投資有限公司	董事	遠東紡織(控股)公司 張立德(董事長)、杜金森、胡正隆、鄭澄宇 吳大中	-	100.00
	監察人	王嘉聰	-	-
	經理人	杜金森	-	-
遠紡工業(九江)有限公司	董事	亞東紡織(控股)公司 謝同鎰(董事長)、邵瑞蕙、戴崇岳、陳光榮 盛大為、吳智耀、李憲忠	-	100.00
	經理人	盛大為	-	-

企業名稱	職稱	姓名或代表人	持有股份	
			股數(股)	持股比例
中比控股公司	董事	遠通投資(股)公司 徐旭東、席家宜、王孝一、李冠軍、杜金森	9,000	100.00
安源通訊(股)公司	董事	統一超商(股)公司	8,059,091	11.27
		謝建南(董事長)、吳國軒、張家華 遠傳電信(股)公司	36,459,930	51.00
	監察人	李彬、李靜芳、紀竹律、鄭智衡 統一企業(股)公司	9,875,060	13.81
		方木星 遠傳電信(股)公司	36,459,930	51.00
經理人	林秀穎 羅國維	-	-	

## 6. 各關係企業營運概況

單位：除另予註明者外，係仟元

	企業名稱	資本額	資產總值	負債總額	淨值	營業收入	營業利益	本期損益	每股盈餘(元)
0	遠東紡織(股)公司	44,803,469	145,593,875	53,647,908	91,945,967	49,153,990	1,036,402	11,367,097	2.54
1	遠鼎投資(股)公司	18,338,262	52,067,390	13,478,525	38,588,865	6,792,951	6,466,989	6,295,817	3.43
2	開元國際投資(股)公司	2,467,759	4,924,570	1,430,626	3,493,944	590,116	392,092	346,731	1.40
3	安和製衣(股)公司	186,000	2,842,773	1,815,048	1,027,725	967	(52,473)	223,703	12.02
4	遠通投資(股)公司	6,839,446	9,320,691	1,687,118	7,633,573	420,029	245,783	237,873	0.34
5	遠東資源開發(股)公司	2,456,000	21,995,388	6,709,469	15,285,919	455,610	172,070	235,761	0.96
6	遠揚建設(股)公司	1,557,428	5,070,474	2,432,934	2,637,540	648,248	131,076	356,116	2.29
7	遠揚營造工程(股)公司	930,752	2,588,526	1,362,306	1,226,220	3,440,195	90,038	102,634	1.10
8	高雄富國製衣(股)公司	40,000	200,684	73,214	127,470	1,096,215	11,400	34,134	8.53
9	亞東創新發展(股)公司	303,220	320,462	31,857	288,605	244,195	(13,120)	(14,554)	(0.48)
10	全家福(股)公司	180,000	720,661	451,315	269,346	1,072,511	50,107	30,344	1.69
11	明鼎(股)公司	10,000	18,342	1,067	17,275	282	(105)	286	0.29
12	遠紡實業(股)公司	50,000	91,955	1,209	90,746	5,000	264	(350)	(0.07)
13	遠誠人力資源顧問(股)公司	2,000	13,744	7,516	6,228	166,168	1,010	1,866	9.14
14	鼎元國際投資(股)公司	2,000,000	2,130,238	8,755	2,121,483	256,480	84,007	75,356	0.37
15	Far Eastern Polychem Industries Ltd.	2,216,732	8,922,923	3,741,489	5,181,434	6,669,337	129,091	(182,506)	(0.34)
	遠東化聚工業(股)公司	HKD 533,253	2,146,481	900,046	1,246,435	1,604,363	31,054	(43,903)	(0.08)
16	Far Eastern Polytex (H) Ltd. 遠東紡織(控股)公司	12,388	2,658,779	100	2,658,678	52,796	26,755	27,095	704.06
		USD 382	81,985	3	81,982	1,628	825	835	21.62
17	PET Far Eastern (H) Ltd. 遠東石化(控股)公司	35,089	2,325,753	814,157	1,511,596	3,567	(272,886)	(278,984)	(2,583.05)
		USD 1,082	71,716	25,105	46,611	110	(8,414)	(8,603)	(79.53)
18	FEDP (H) Ltd. 遠東杜邦(控股)公司	142,692	1,549,353	1,081	1,548,272	2,813	(69,783)	(69,783)	(156.64)
		USD 4,400	47,775	33	47,742	87	(2,200)	(2,200)	(4.83)
19	亞東石化(上海)有限公司	3,730,470	16,193,000	13,287,653	2,905,347	16,768,290	(464,286)	(383,629)	NA
		RMB 840,201	3,647,095	2,992,734	654,361	3,776,642	(104,569)	(86,403)	NA
20	遠紡工業(上海)有限公司	6,149,937	17,826,116	12,630,961	5,195,154	23,367,032	(208,733)	(203,130)	NA
		RMB1,385,130	4,014,916	2,844,829	1,170,087	5,262,845	(47,012)	(45,750)	NA
21	遠紡工業(蘇州)有限公司	1,602,933	3,441,313	2,210,054	1,231,258	4,268,913	(12,818)	(66,014)	NA
		RMB 361,023	775,075	497,763	277,312	961,467	(2,887)	(14,868)	NA
22	遠東服裝(蘇州)有限公司	752,913	1,757,567	976,234	781,333	2,727,004	64,291	49,861	NA
		RMB 169,576	395,851	219,874	175,977	614,190	14,480	11,230	NA
23	上海遠化物流有限公司	22,200	64,464	40,573	23,891	27,381	3,707	1,834	NA
		RMB 5,000	14,519	9,138	5,381	6,167	835	413	NA
24	上海遠資信息技術有限公司	8,880	11,766	3,932	7,833	30,210	195	49	NA
		RMB 2,000	2,650	886	1,764	6,804	44	11	NA
25	武漢遠紡新材料有限公司	456,094	761,084	322,568	438,516	1,284,048	(15,806)	(2,473)	NA
		RMB 102,725	171,416	72,651	98,765	289,200	(3,560)	(557)	NA



特別記載事項

	企業名稱	資本額	資產總值	負債總額	淨 值	營業收入	營業利益	本期損益	每股盈餘 (元)
26	Oriental Textile (H) Ltd 亞東紡織(控股)公司	22,863 USD 705	5,347,779 164,902	668,806 20,623	4,678,972 144,279	69,984 2,158	(161,112) (4,968)	(183,796) (5,667)	(2,573.97) (79.37)
27	Far Eastern Apparel (H) Ltd. 遠東服裝(控股)公司	19,458 USD 600	1,332,082 41,076	245,287 7,564	1,086,795 33,512	132,704 4,092	(23,479) (724)	(29,676) (915)	(488.40) (15.06)
28	Pacific Petrochemical(H) Ltd 聯洋石化(控股)公司	1,622 USD 50	2,262,286 69,759	852,918 26,300	1,409,368 43,459	32 1	(239,496) (7,385)	(253,280) (7,810)	(5,001.03) (154.21)
29	遠紡織染(蘇州)有限公司	735,006 RMB 165,543	1,379,468 310,693	681,603 153,515	697,865 157,178	766,251 172,579	2,113 476	10,807 2,434	NA NA
30	遠紡工業(無錫)有限公司	2,137,716 RMB 481,471	4,783,039 1,077,268	2,543,220 572,801	2,239,819 504,467	1,717,885 386,911	78,069 17,583	78,459 17,671	NA NA
31	亞東工業(蘇州)有限公司	1,774,190 RMB 399,595	5,566,405 1,253,703	4,086,071 920,292	1,480,334 333,411	873,024 196,627	(105,086) (23,668)	(105,086) (23,668)	NA NA
32	Far Eastern Investment (H) Ltd. 遠東投資(控股)公 司	551,310 USD 17,000	5,731,808 176,744	380,242 11,725	5,351,566 165,019	3,311,946 102,126	528,090 16,284	797,774 24,600	463.42 14.29
33	PET Far Eastern (M) SDN BHD 馬來西亞製瓶廠	156,286 MYR 16,000	731,821 74,921	483,501 49,499	248,320 25,422	884,301 92,694	86,451 9,062	56,067 5,877	3.43 0.36
34	FETG Investment Antilles N.V.	195 USD 6	549,105 16,932	463,360 14,288	85,745 2,644	27,338 843	297,156 9,163	297,156 9,163	49,526.12 1,527.17
35	Waldorf Services B.V.	616 USD 19	560,001 17,268	478,310 14,749	81,691 2,519	360,946 11,130	297,286 9,167	297,286 9,167	7,334.855 229,175
36	遠傳電信(股)公司	40,330,334	92,264,436	12,930,436	79,334,000	46,171,972	10,274,570	11,619,441	3.00
37	和信電訊(股)公司	13,329,979	38,815,237	3,788,092	35,027,145	20,276,654	4,852,595	3,895,307	2.92
38	Far Eastern Info Service (H.) Ltd	389 USD 12	126,213 3,892	69 2	126,144 3,890	0 0	0 0	(3,319) (102)	(2,730.93) (84.21)
39	遠東網絡信息技術(上海) 公司	91,797 RMB 20,675	144,709 32,592	21,455 4,832	123,255 27,760	190,773 42,967	(2,920) (657)	(2,859) (644)	NA NA
40	E. World (H) Ltd. 意世界(控股)公司	227,010 USD 7,000	71,158 2,194	69 2	71,089 2,192	0 0	0 0	(6,606) (203)	(0.97) (0.03)
41	遠欣(股)公司	193,500	71,700	9,670	62,030	25,692	8,044	7,069	0.37
42	和宇寬頻網路(股)公司	2,500,000	1,840,671	581,163	1,259,508	894,508	(167,455)	(190,346)	(0.76)
43	全虹企業(股)公司	1,342,800	2,030,499	730,059	1,300,440	4,823,961	(220,953)	(44,883)	(0.33)
44	Far Easttron(H) Ltd.	145,513 USD 4,487	39,384 1,214	70 2	39,314 1,212	0 0	0 0	(61,207) (1,887)	(13.62) (0.42)
45	遠創(股)公司	150,000	43,798	8,841	34,957	7,990	(43,927)	(61,358)	(4.09)
46	KGT International(H) Ltd. 和信電訊國際(控股)公司	1,622 USD 50	74,050 2,283	70 2	73,980 2,281	0 0	0 0	(8,941) (276)	(176.42) (5.44)
47	遠通電收(股)公司	3,830,000	2,416,812	858,502	1,558,310	447,475	(674,484)	(717,513)	(1.87)
48	中比控股有限公司	2,919 USD 90	597,145 18,413	1,955 60	595,190 18,353	4,118 127	(811) (25)	(811) (25)	(90.48) (2.79)
49	中比啤酒(蘇州)有限公司	596,073 RMB 134,252	1,159,727 261,201	563,654 126,950	596,073 134,252	0 0	0 0	0 0	NA NA
50	Fashionline Saigon Limited	145,935 USD 4,500	86,231 2,659	14,237 439	71,995 2,220	44,591 1,375	(22,928) (707)	(13,491) (416)	NA NA
51	遠紡(中國)投資有限公司	1,618,548 RMB 364,540	1,631,187 367,387	12,639 2,847	1,618,548 364,540	0 0	0 0	0 0	NA NA
52	遠紡工業(九江)有限公司	40,720 RMB 9,171	40,768 9,182	48 11	40,720 9,171	0 0	0 0	0 0	NA NA
53	安源通訊(股)公司	714,901	720,203	155,914	564,289	19,134	(280,522)	(281,868)	(6.95)

(二)關係企業合併財務報表

聲 明 書

本公司民國九十六年度(自民國九十六年一月一日至十二月三十一日止)依「關係企業合併營業報告書關係企業合併財務報表及關係報告書編製準則」應納入編製關係企業合併財務報表之公司與依財務會計準則公報第七號應納入編製母子公司合併財務報表之公司均相同，且關係企業合併財務報表所應揭露相關資訊於前揭母子公司合併財務報表中均已揭露，爰不再另行編製關係企業合併財務報表。

特此聲明

公司名稱：遠東紡織股份有限公司

董事長：徐 旭 東



中 華 民 國 九 十 七 年 三 月 十 日


(三)關係報告書：不適用。

- 二、私募有價證券辦理情形：無。
- 三、最近年度及截至年報刊印日止子公司持有或處分本公司股票情形：無
- 四、其他必要補充說明事項：無
- 五、最近年度及截至年報刊印日止，如發生證交法第36條第2項第2款所定對股東權益或證券價格有重大影響之事項：無。



特別記載事項

遠東紡織股份有限公司公司

董 事 長 

徐旭東

